

2021

Nota Integrativa

Esercizio chiuso al 31 dicembre 2021

Il Presidente del Consiglio di Amministrazione



Il Direttore Generale



Il Responsabile Contabile



Le **buone azioni** per la crescita del nostro territorio

Indice


Schemi di bilancio	3
Nota Integrativa	13
PARTE A - Politiche contabili	13
PARTE B - Informazioni sullo Stato Patrimoniale	14
PARTE C - Informazioni sul conto economico	14
PARTE D - Redditività complessiva	14
PARTE E - Informazioni sui rischi e sulle relative politiche di copertura	14
PARTE F - Informazioni sul patrimonio	14
PARTE G - Operazioni di aggregazione riguardanti imprese o rami d'azienda	14
PARTE H - Operazioni con parti correlate	14
PARTE I - Accordi di pagamento basati su propri strumenti patrimoniali	14
PARTE L - Informativa di settore	14
PARTE M - Informativa sul <i>leasing</i>	14

Schemi di bilancio


Stato Patrimoniale Attivo

VOCI DELL'ATTIVO		31/12/2021	31/12/2020
10.	Cassa e disponibilità liquide	82.136.980	126.911.147
20.	Attività finanziarie valutate al fair value con impatto a conto economico	15.361.724	24.857.665
	a) attività finanziarie detenute per la negoziazione	701	4.004
	b) attività finanziarie designate al fair value	-	-
	c) altre attività finanziarie obbligatoriamente valutate al fair value	15.361.023	24.853.661
30.	Attività finanziarie valutate al fair value con impatto sulla redditività complessiva	324.567.853	257.627.723
40.	Attività finanziarie valutate al costo ammortizzato	1.749.922.455	1.753.716.896
	a) crediti verso banche	46.352.485	37.391.725
	b) crediti verso clientela	1.703.569.970	1.716.325.171
50.	Derivati di copertura	-	-
60.	Adeguamento di valore delle attività finanziarie oggetto di copertura generica (+/-)	-	-
70.	Partecipazioni	797.429	797.429
80.	Attività materiali	17.873.916	18.302.190
90.	Attività immateriali	332.800	385.572
	di cui:		
	- avviamento	12.269	12.269
100.	Attività fiscali	24.582.923	25.021.999
	a) correnti	6.541.343	5.112.230
	b) anticipate	18.041.580	19.909.769
110.	Attività non correnti e gruppi di attività in via di dismissione	-	-
120.	Altre attività	22.067.785	11.299.488
	Totale dell'attivo	2.237.643.865	2.218.920.109

Il Presidente del Consiglio di Amministrazione



Il Direttore Generale




Il Responsabile Contabile




Stato Patrimoniale Passivo

VOCI DEL PASSIVO E DEL PATRIMONIO NETTO		31/12/2021	31/12/2020
10.	Passività finanziarie valutate al costo ammortizzato	2.048.588.007	2.040.711.780
	a) debiti verso banche	483.665.190	528.050.777
	b) debiti verso clientela	1.479.274.818	1.399.715.802
	c) titoli in circolazione	85.647.999	112.945.201
20.	Passività finanziarie di negoziazione	365	3.727
30.	Passività finanziarie designate al fair value	-	-
40.	Derivati di copertura	22.785	50.317
50.	Adeguamento di valore delle passività finanziarie oggetto di copertura generica (+/-)	-	-
60.	Passività fiscali	953.108	2.251.915
	a) correnti	-	-
	b) differite	953.108	2.251.915
70.	Passività associate ad attività in via di dismissione	-	-
80.	Altre passività	37.545.464	29.130.928
90.	Trattamento di fine rapporto del personale	606.844	1.317.483
100.	Fondi per rischi e oneri	7.189.963	6.135.067
	a) impegni e garanzie rilasciate	4.636.521	3.293.128
	b) quiescenza e obblighi simili	-	-
	c) altri fondi per rischi e oneri	2.553.442	2.841.939
110.	Riserve da valutazione	(598.152)	1.166.356
120.	Azioni rimborsabili	-	-
130.	Strumenti di capitale	-	-
140.	Riserve	137.562.653	136.111.756
150.	Sovrapprezzi di emissione	114.198	92.207
160.	Capitale	195.223	195.071
170.	Azioni proprie (-)	-	-
180.	Utile (Perdita) d'esercizio (+/-)	5.463.407	1.753.502
Totale del passivo del patrimonio netto		2.237.643.865	2.218.920.109

Il Presidente del Consiglio di Amministrazione



Il Direttore Generale



Il Responsabile Contabile



Conto Economico

VOCI		31/12/2021	31/12/2020
10.	Interessi attivi e proventi assimilati	36.134.296	23.656.147
	di cui: interessi attivi calcolati con il metodo dell'interesse effettivo	36.124.054	23.646.631
20.	Interessi passivi e oneri assimilati	(2.980.668)	(3.347.405)
30.	Margine di interesse	33.153.628	20.308.742
40.	Commissioni attive	16.696.433	11.836.374
50.	Commissioni passive	(2.384.649)	(1.969.166)
60.	Commissioni nette	14.311.784	9.867.208
70.	Dividendi e proventi simili	441.342	125.353
80.	Risultato netto dell'attività di negoziazione	46.677	31.248
90.	Risultato netto dell'attività di copertura	(1.424)	7.372
100.	Utili (perdite) da cessione o riacquisto di:	40.027	7.226.961
	a) attività finanziarie valutate al costo ammortizzato	(1.467.553)	6.639.494
	b) attività finanziarie valutate al fair value con impatto sulla redditività complessiva	1.503.438	735.012
	c) passività finanziarie	4.142	(147.545)
110.	Risultato netto delle altre attività e passività finanziarie valutate al fair value con impatto a conto economico	1.595.919	822.435
	a) attività e passività finanziarie designate al fair value	-	-
	b) altre attività finanziarie obbligatoriamente valutate al fair value	1.595.919	822.435
120.	Margine di intermediazione	49.587.953	38.389.319
130.	Rettifiche/riprese di valore nette per rischio di credito di:	(11.736.090)	(13.566.696)
	a) attività finanziarie valutate al costo ammortizzato	(11.717.376)	(13.577.727)
	b) attività finanziarie valutate al fair value con impatto sulla redditività complessiva	(18.714)	11.031
140.	Utili/perdite da modifiche contrattuali senza cancellazioni	(30.708)	(75.092)
150.	Risultato netto della gestione finanziaria	37.821.155	24.747.531
160.	Spese amministrative:	(32.029.007)	(23.101.888)
	a) spese per il personale	(18.138.061)	(14.007.434)
	b) altre spese amministrative	(13.890.946)	(9.094.454)
170.	Accantonamenti netti ai fondi per rischi e oneri	(2.074.334)	(1.172.575)
	a) impegni e garanzie rilasciate	(1.383.051)	(574.927)
	b) altri accantonamenti netti	(691.283)	(597.648)
180.	Rettifiche/Riprese di valore nette su attività materiali	(1.504.254)	(1.032.132)
190.	Rettifiche/Riprese di valore nette su attività immateriali	(68.966)	(17.314)
200.	Altri oneri/proventi di gestione	2.398.068	1.893.052

VOCI		31/12/2021	31/12/2020
210.	Costi operativi	(33.278.493)	(23.430.857)
220.	Utili (Perdite) delle partecipazioni	-	(3.127)
230.	Risultato netto della valutazione al fair value delle attività materiali e immateriali	(355.000)	-
240.	Rettifiche di valore dell'avviamento	-	-
250.	Utili (Perdite) da cessione di investimenti	143.748	(136.265)
260.	Utile (Perdita) della operatività corrente al lordo delle imposte	4.331.410	1.177.282
270.	Imposte sul reddito dell'esercizio dell'operatività corrente	1.131.997	576.220
280.	Utile (Perdita) della operatività corrente al netto delle imposte	5.463.407	1.753.502
290.	Utile (Perdita) delle attività operative cessate al netto delle imposte	-	-
300.	Utile (Perdita) d'esercizio	5.463.407	1.753.502

Il Presidente del Consiglio di Amministrazione

Lucia Bonetti

Il Direttore Generale

Vera Carotti


Il Responsabile Contabile

Paolo Guhani

Prospetto della redditività complessiva

VOCI		31/12/2021	31/12/2020
10.	Utile (Perdita) d'esercizio	5.463.407	1.753.502
Altre componenti reddituali al netto delle imposte senza rigiro a conto economico		(219.320)	(910.263)
20.	Titoli di capitale designati al fair value con impatto sulla redditività complessiva	(261.205)	(754.744)
30.	Passività finanziarie designate al fair value con impatto a conto economico (variazioni del proprio merito creditizio)	-	-
40.	Copertura di titoli di capitale designati al fair value con impatto sulla redditività complessiva	-	-
50.	Attività materiali	-	-
60.	Attività immateriali	-	-
70.	Piani a benefici definiti	41.885	(155.519)
80.	Attività non correnti e gruppi di attività in via di dismissione	-	-
90.	Quota delle riserve da valutazione delle partecipazioni valutate a patrimonio netto	-	-
Altre componenti reddituali al netto delle imposte con rigiro a conto economico		(1.545.187)	2.231.773
100.	Copertura di investimenti esteri	-	-
110.	Differenze di cambio	-	-
120.	Copertura dei flussi finanziari	-	-
130.	Strumenti di copertura (elementi non designati)	-	-
140.	Attività finanziarie (diverse dai titoli di capitale) valutate al fair value con impatto sulla redditività complessiva	(1.545.187)	2.231.773
150.	Attività non correnti e gruppi di attività in via di dismissione	-	-
160.	Quota delle riserve da valutazione delle partecipazioni valutate a patrimonio netto	-	-
170.	Totale altre componenti reddituali al netto delle imposte	(1.764.507)	1.321.510
180.	Redditività complessiva (Voce 10+170)	3.698.900	3.075.012

Il Presidente del Consiglio di Amministrazione



Il Direttore Generale




Il Responsabile Contabile



Prospetto delle variazioni del patrimonio netto al 31.12.2021

	Esistenze al 31/12/20	Modifica saldi apertura	Esistenze al 01/01/21	Allocazione risultato esercizio precedente		Variazioni dell'esercizio							Patrimonio netto al 31/12/21	
				Riserve	Dividendi e altre destinazioni	Variazioni di riserve	Operazioni sul patrimonio netto							Redditività complessiva esercizio 2021
							Emissione nuove azioni	Acquisto azioni proprie	Distribuzione straordinaria dividendi	Variazione strumenti di capitale	Derivati su proprie azioni	Stock Options		
Capitale:														
a) azioni ordinarie	195.071	X	195.071	-	X	X	152	-	X	X	X	X	X	195.223
b) altre azioni	-	X	-	-	X	X	-	-	X	X	X	X	X	-
Sovraprezzi di emissione	92.207	X	92.207	-	X	-	21.991	-	X	X	X	X	X	114.198
Riserve:														
a) di utili	139.120.622	(411.739)	138.708.883	1.450.897	X	-	-	-	-	X	X	X	X	140.159.780
b) altre	(3.008.866)	411.739	(2.597.127)	-	X	-	-	X	-	X	-	-	X	(2.597.127)
Riserve da valutazione	1.166.356	-	1.166.356	X	X	-	X	X	X	X	X	X	(1.764.508)	(598.152)
Strumenti di capitale	-	X	-	X	X	X	X	X	X	-	X	X	X	-
Azioni proprie	-	X	-	X	X	X	-	-	X	X	X	X	X	-
Utile (Perdita) di esercizio	1.753.502	-	1.753.502	(1.450.897)	(302.605)	X	X	X	X	X	X	X	5.463.407	5.463.407
Patrimonio netto	139.318.892	-	139.318.892	-	(302.605)	-	22.143	-	-	-	-	-	3.698.899	142.737.329

Il Presidente del Consiglio di Amministrazione



Il Direttore Generale



Il Responsabile Contabile



Prospetto delle variazioni del patrimonio netto al 31.12.2020

	Esistenze al 31/12/19	Modifica saldi apertura	Esistenze al 01/01/20	Allocazione risultato esercizio precedente		Variazioni dell'esercizio								Patrimonio netto al 31/12/20
				Riserve	Dividendi e altre destinazioni	Variazioni di riserve	Operazioni sul patrimonio netto						Redditività complessiva esercizio 2020	
							Emissione nuove azioni	Acquisto azioni proprie	Distribuzione straordinaria dividendi	Variazione strumenti di capitale	Derivati su proprie azioni	Stock Options		
Capitale:														
a) azioni ordinarie	21.713	X	21.713	-	X	X	173.358	-	X	X	X	X	X	195.071
b) altre azioni	-	X	-	-	X	X	-	-	X	X	X	X	X	-
Sovrapprezzi di emissione	68.293	X	68.293	-	X	-	23.914	-	X	X	X	X	X	92.207
Riserve:														
a) di utili	62.773.600	2.537.496	65.311.096	4.669.524	X	69.140.002	-	-	-	X	X	X	X	139.120.622
b) altre	-	(2.537.496)	(2.537.496)	-	X	(471.370)	-	X	-	X	-	-	X	(3.008.866)
Riserve da valutazione	(155.154)	-	(155.154)	X	X	-	X	X	X	X	X	X	1.321.510	1.166.356
Strumenti di capitale	-	X	-	X	X	X	X	X	X	-	X	X	X	-
Azioni proprie	-	X	-	X	X	X	-	-	X	X	X	X	X	-
Utile (Perdita) di esercizio	5.844.870	-	5.844.870	(4.669.524)	(1.175.346)	X	X	X	X	X	X	X	1.753.502	1.753.502
Patrimonio netto	68.553.322	-	68.553.322	-	(1.175.346)	68.668.632	197.272	-	-	-	-	-	3.075.012	139.318.892

Il Presidente del Consiglio di Amministrazione



Il Direttore Generale



Il Responsabile Contabile



Rendiconto finanziario

Metodo indiretto

	Importo	
	31/12/2021	31/12/2020
A. ATTIVITA' OPERATIVA		
1. Gestione	23.565.408	20.863.504
- risultato d'esercizio (+/-)	5.463.407	1.753.502
- plus/minusvalenze su attività finanziarie detenute per la negoziazione e sulle altre attività/passività finanziarie valutate al fair value con impatto a conto economico (-/+)	(567.553)	(646.657)
- plus/minusvalenze su attività di copertura (-/+)	1.424	(7.373)
- rettifiche/riprese di valore nette per rischio di credito (+/-)	11.739.085	13.642.771
- rettifiche/riprese di valore nette su immobilizzazioni materiali e immateriali (+/-)	1.570.739	1.049.446
- accantonamenti netti a fondi rischi ed oneri ed altri costi/ricavi (+/-)	2.877.799	1.712.361
- imposte, tasse e crediti d'imposta non liquidati (+/-)	2.480.507	1.722.451
- rettifiche/riprese di valore nette delle attività operative cessate al netto dell'effetto fiscale (+/-)	-	-
- altri aggiustamenti (+/-)	-	1.637.003
2. Liquidità generata/assorbita dalle attività finanziarie	(77.439.193)	(160.057.222)
- attività finanziarie detenute per la negoziazione	(3.159)	802
- attività finanziarie designate al fair value	-	-
- altre attività obbligatoriamente valutate al fair value	10.071.756	(7.791.949)
- attività finanziarie valutate al fair value con impatto sulla redditività complessiva	(69.466.915)	(49.110.995)
- attività finanziarie valutate al costo ammortizzato	(7.954.875)	(107.231.576)
- altre attività	(10.086.000)	4.076.496
3. Liquidità generata/assorbita dalle passività finanziarie	10.246.449	212.885.951
- passività finanziarie valutate al costo ammortizzato	7.766.939	224.222.854
- passività finanziarie di negoziazione	(8.467)	3.028
- passività finanziarie designate al fair value	(11)	-
- altre passività	2.487.988	(11.339.931)
Liquidità netta generata/assorbita dall'attività operativa	(43.627.336)	73.692.233
B. ATTIVITA' DI INVESTIMENTO		
1. Liquidità generata da	1.239.092	272.813
- vendite di partecipazioni	59.750	14.778
- dividendi incassati su partecipazioni	441.342	-
- vendite di attività materiali	738.000	258.035
- vendite di attività immateriali	-	-
- vendite di rami d'azienda	-	-

	Importo	
	31/12/2021	31/12/2020
2. Liquidità assorbita da	(2.105.461)	(359.959)
- acquisti di partecipazioni	(96.000)	-
- acquisti di attività materiali	(1.993.267)	(348.803)
- acquisti di attività immateriali	(16.194)	(11.156)
- acquisti di rami d'azienda	-	-
Liquidità netta generata/assorbita dall'attività d'investimento	(866.369)	(87.146)
C. ATTIVITA' DI PROVVISTA		
- emissioni/acquisti di azioni proprie	22.143	24.286
- emissioni/acquisti di strumenti di capitale	-	-
- distribuzione dividendi e altre finalità	(302.605)	(1.175.346)
Liquidità netta generata/assorbita dall'attività di provvista	(280.462)	(1.151.060)
LIQUIDITA' NETTA GENERATA/ASSORBITA NELL'ESERCIZIO	(44.774.167)	72.454.027

LEGENDA:

(+) generata

(-) assorbita

Riconciliazione

VOCI DI BILANCIO	Importo	
	31/12/2021	31/12/2020
Cassa e disponibilità liquide all'inizio dell'esercizio	126.911.147	54.457.120
Liquidità totale netta generata/assorbita nell'esercizio	(44.774.167)	72.454.027
Cassa e disponibilità liquide: effetto della variazione dei cambi	-	-
Cassa e disponibilità liquide alla chiusura dell'esercizio	82.136.980	126.911.147

Il Presidente del Consiglio di Amministrazione



Il Direttore Generale



Il Responsabile Contabile



Nota Integrativa

PARTE A

Politiche contabili

Il Presidente del Consiglio di Amministrazione



Il Direttore Generale



Il Responsabile Contabile



A.1 – Parte Generale

SEZIONE 1 – DICHIARAZIONE DI CONFORMITÀ AI PRINCIPI CONTABILI INTERNAZIONALI

Il presente Bilancio d'esercizio è redatto in conformità ai principi contabili internazionali emanati dallo IASB e omologati dall'Unione Europea secondo la procedura di cui all'art. 6 del Regolamento (CE) n. 1606/2002 del Parlamento Europeo e del Consiglio del 19 luglio 2002 e in vigore alla data di riferimento del presente documento, ivi inclusi i documenti interpretativi dell'International Financial Reporting Interpretations Committee (IFRIC) e dello Standing Interpretations Committee (SIC) limitatamente a quelli applicati per la redazione del Bilancio d'esercizio al 31 dicembre 2021.

La Banca d'Italia definisce gli schemi e le regole di compilazione del bilancio nella Circolare n. 262 del 22 dicembre 2005, inclusi i successivi aggiornamenti. Attualmente è in vigore il settimo aggiornamento, emanato in data 29 ottobre 2021 ed integrato dalla comunicazione del 21 dicembre 2021, denominato "Aggiornamento delle integrazioni alle disposizioni della Circolare 262 "Il bilancio bancario: schemi e regole di compilazione" aventi ad oggetto gli impatti del Covid-19 e delle misure a sostegno dell'economia".

Si segnala che il 7° aggiornamento della Circolare Banca d'Italia n.262 del 2005 ha introdotto alcune modifiche all'informativa di bilancio, con particolare riferimento alle voci dello Stato Patrimoniale attivo "Cassa e disponibilità liquide" e "Attività finanziarie valutate al costo ammortizzato". Laddove necessario, pertanto, il periodo di confronto è stato oggetto di riesposizione al fine di migliorare la comparazione delle voci di bilancio.

Per l'interpretazione e l'applicazione dei nuovi principi contabili internazionali si è fatto riferimento, inoltre, al *Framework for the Preparation and Presentation of Financial Statement*, ossia al "Quadro sistematico per la preparazione e la presentazione del bilancio" (cd. *Conceptual Framework* o il *Framework*), emanato dallo IASB. Sul piano interpretativo si sono tenuti in considerazione anche i documenti sull'applicazione in Italia dei principi contabili IAS/IFRS predisposti dall'Organismo Italiano di Contabilità (OIC) e dall'Associazione Bancaria Italiana (ABI).

In assenza di un principio o di un'interpretazione applicabile specificamente ad un'operazione particolare, la Banca fa uso del giudizio professionale delle proprie strutture nello sviluppare regole di rilevazione contabile che consentano di fornire un'informativa finanziaria attendibile, utile a garantire che i prospetti contabili rappresentino in modo veritiero e corretto la situazione patrimoniale, finanziaria ed economica della Banca, riflettendo la sostanza economica dell'operazione nonché gli aspetti rilevanti ad essa connessi.

Nel formulare tali regole di rilevazione contabile si è fatto quanto più possibile riferimento alle disposizioni contenute nei principi contabili internazionali e alle relative interpretazioni che trattano casi simili o assimilabili.

SEZIONE 2 – PRINCIPI GENERALI DI REDAZIONE

I prospetti contabili includono lo stato patrimoniale, il conto economico, il prospetto della redditività complessiva, il prospetto delle variazioni di patrimonio netto, il rendiconto finanziario, la nota integrativa ed è corredato dalla relazione degli Amministratori sull'andamento della gestione e della situazione della Banca.

Inoltre, il principio contabile internazionale IAS 1 "Presentazione del bilancio", richiede la rappresentazione di un "conto economico complessivo", dove figurano, tra le altre componenti reddituali, anche le variazioni di valore delle attività registrate nel periodo in contropartita del patrimonio netto. La Banca, in linea con quanto riportato nella citata Circolare Banca d'Italia n. 262 del 2005 e successivi aggiornamenti, ha scelto - come consentito dal principio contabile in esame - di esporre il conto economico complessivo in due prospetti: un primo prospetto che evidenzia le tradizionali componenti di conto economico ed il relativo risultato d'esercizio, e un secondo prospetto che, partendo da quest'ultimo, espone le altre componenti di conto economico complessivo ("prospetto della redditività complessiva").

In conformità a quanto disposto dall'art. 5 del D. Lgs. 38/2005, il presente documento di Bilancio è redatto utilizzando l'euro quale moneta di conto.

Gli schemi dello stato patrimoniale e del conto economico sono costituiti da voci, sottovoci e da ulteriori dettagli informativi. Non sono riportate le voci non valorizzate tanto nell'esercizio in corso quanto in quello precedente.

Nel conto economico e nella relativa sezione della Nota Integrativa i ricavi sono indicati senza segno, mentre i costi sono indicati tra parentesi. Nel prospetto della redditività complessiva gli importi negativi sono indicati tra parentesi.

Inoltre, nella Nota Integrativa sono state fornite le informazioni complementari ritenute opportune a integrare la rappresentazione dei dati di bilancio, ancorché non specificamente prescritte dalla normativa.

Gli schemi di Stato Patrimoniale e del Conto Economico, nonché il prospetto della redditività complessiva e il prospetto delle variazioni del patrimonio netto e il rendiconto finanziario sono redatti in unità di euro, mentre la Nota Integrativa, quando non diversamente indicato, è espressa in migliaia di euro. Le eventuali differenze riscontrabili fra l'informativa fornita nella Nota Integrativa e gli schemi di Bilancio sono attribuibili ad arrotondamenti.

Bilancio al 31 dicembre 2021 è redatto con chiarezza e rappresenta in modo veritiero e corretto la situazione patrimoniale, finanziaria, il risultato economico d'esercizio e la variazione del patrimonio netto della Banca.

Il presente Bilancio è sottoposto a revisione contabile da parte della Società di revisione della Federazione Trentina delle Cooperative.

Il Bilancio d'esercizio al 31 dicembre 2021 è redatto secondo il presupposto della continuità aziendale della Banca in quanto gli amministratori hanno la ragionevole aspettativa che la Banca continuerà con la sua esistenza operativa in un futuro prevedibile. Le condizioni dei mercati finanziari e dell'economia reale e le ancora incerte previsioni formulate con riferimento al breve/medio periodo richiedono di svolgere valutazioni particolarmente accurate in merito alla sussistenza del presupposto della continuità aziendale, in quanto la storia dei risultati della Banca e il facile accesso della stessa alle risorse finanziarie potrebbe nell'attuale contesto non essere sufficiente. Gli amministratori ritengono che i rischi e le incertezze a cui la Banca potrà essere soggetto nel fluire della propria operatività, anche considerando gli effetti della pandemia Covid-19, non risultino significativi e non siano quindi tali da generare dubbi sulla continuità aziendale.

I processi di stima si basano sulle esperienze pregresse nonché su altri fattori considerati ragionevoli nella fattispecie, al fine di stimare il valore contabile delle attività e delle passività che non sono facilmente desumibili da altre fonti. In particolare, sono stati adottati processi di stima a supporto del valore di iscrizione di alcune delle più rilevanti poste valutative iscritte nella contabilità così come previsto dalle normative di riferimento. Detti processi sono basati in larga misura su stime di recuperabilità futura dei valori iscritti in bilancio e sono stati effettuati in un'ottica di continuità aziendale.

Le principali fattispecie per le quali è richiesto l'impiego di valutazioni soggettive da parte del Consiglio di Amministrazione sono:

- la quantificazione delle perdite attese per riduzione di valore dei crediti e, in genere, delle altre attività finanziarie;
- la determinazione del fair value degli strumenti finanziari, con particolare riferimento ad attività finanziarie non quotate sui mercati attivi;
- la valutazione della congruità del valore degli avviamenti e delle altre attività immateriali;
- la valutazione delle partecipazioni di minoranza classificate a voce 30 "Attività finanziarie valutate al fair value con impatto sulla redditività complessiva";
- la quantificazione dei fondi del personale e dei fondi per rischi e oneri;
- le stime e le assunzioni sulla recuperabilità della fiscalità differita attiva.

Inoltre, le imposte sul reddito sono riconosciute sulla base della miglior stima dell'aliquota media ponderata attesa per l'intero esercizio.

La descrizione delle politiche contabili applicate ai principali aggregati dei prospetti contabili fornisce i dettagli informativi necessari all'individuazione delle principali assunzioni e valutazioni soggettive utilizzate nella redazione dei prospetti contabili. I processi adottati supportano i valori di iscrizione alla data di redazione dei presenti Prospetti Contabili. Il processo valutativo è risultato particolarmente complesso in considerazione della persistente incertezza riscontrabile nel contesto macroeconomico e di mercato, caratterizzato sia da importanti livelli di volatilità dei parametri finanziari determinanti ai fini della valutazione, sia da indicatori di deterioramento della qualità del credito ancora elevati. Tali parametri e le informazioni utilizzate per la verifica dei valori menzionati sono quindi significativamente influenzati da detti fattori, non sotto il proprio controllo, che potrebbero registrare rapidi mutamenti ad oggi non prevedibili.

I prospetti contabili, inoltre, fanno riferimento ai principi generali di redazione di seguito elencati, ove applicabili:

- principio della verità e della correttezza e della completezza nella presentazione della situazione patrimoniale, economica e finanziaria (*true and fair view*);
- principio della competenza economica;
- principio della coerenza di presentazione e classificazione da un esercizio all'altro (comparabilità);
- principio del divieto di compensazione di partite, salvo quanto espressamente ammesso;
- principio della prevalenza della sostanza economica sulla forma giuridica;
- principio della prudenza nell'esercizio dei giudizi necessari per l'effettuazione delle stime richieste in condizioni di incertezza, in modo che le attività o i ricavi non siano sovrastimati e le passività o i costi non siano sottostimati, senza che ciò comporti la creazione di riserve occulte o di accantonamenti eccessivi;
- principio della neutralità dell'informazione;
- principio della rilevanza/significatività dell'informazione.

Si segnala che l'esercizio 2021 non è stato caratterizzato da mutamenti nei criteri di stima già applicati per la redazione del Bilancio al 31 dicembre 2020 se non per quanto riportato nella sezione "Altri Aspetti" nei punti d) ed e) in relazione alla valutazione dei crediti verso la clientela nell'ambito del contesto della pandemia Covid-19.

L'impatto valutativo conseguente a tale aggiornamento è riflesso nella voce 130 di conto economico.

SEZIONE 3 – EVENTI SUCCESSIVI ALLA DATA DI RIFERIMENTO DEL BILANCIO

Di seguito si riporta una descrizione dei principali eventi verificatisi successivamente alla chiusura dell'esercizio.

a) Crisi Russia – Ucraina.

In seguito all'avvio della crisi militare in Ucraina, tramite le competenti strutture della Capogruppo la Banca si è prontamente attivata al fine di intercettare tempestivamente i possibili impatti del conflitto e misurarne gli effetti, anche rispetto alla clientela affidata maggiormente esposta.

In tale ottica, nonostante le notevoli incertezze di questa fase, risultano di particolare rilevanza gli scenari macroeconomici di riferimento, i cui aggiornamenti in continua evoluzione mostrano una rilevante crescita dei costi energetici e di approvvigionamento delle materie prime, cui potranno corrispondere, a mitigazione, eventuali misure di sostegno governative attualmente in fase di discussione.

La stessa durata del conflitto rappresenta ad oggi una variabile imprevedibile, ma allo stesso tempo fondamentale per determinare le ripercussioni sull'economia italiana e mondiale. Di conseguenza, una più chiara quantificazione degli impatti potrà essere possibile soltanto nel corso dell'esercizio 2022.

SEZIONE 4 – ALTRI ASPETTI

a) Principi contabili omologati che entreranno in vigore successivamente al 31 dicembre 2021

Si riportano di seguito i principi contabili e interpretazioni contabili o modifiche di principi contabili esistenti che entreranno in vigore dopo il 31 dicembre 2021:

- modifiche all'IFRS3 Aggregazioni aziendali; IAS16 Immobili, impianti e macchinari; IAS 37 Accantonamenti, passività e attività potenziali così come Ciclo annuale di miglioramenti" (Regolamento (UE) 2021/1080), applicabile alla reportistica con entrata in vigore a partire da o successivamente al 1° gennaio 2022;
- Annual Improvements 2018-2020: le modifiche sono state apportate all'IFRS 1 First-time Adoption of International Financial Reporting Standards, all'IFRS 9 Financial Instruments, allo IAS 41 Agriculture e agli Illustrative Examples dell'IFRS 16 Leases.
- IFRS 17 - Insurance Contracts: destinato a sostituire il principio IFRS 4 – Insurance Contracts. Il principio si applica a partire dal 1° gennaio 2023 ma è consentita un'applicazione anticipata, solo per le entità che applicano l'IFRS 9 – Financial Instruments e l'IFRS 15 – Revenue from Contracts with Customers.

b) Principi contabili non ancora omologati che entreranno in vigore nei prossimi esercizi

Per i seguenti principi contabili interessati da modifiche non è invece ancora intervenuta l'omologazione da parte della Commissione Europea:

- modifiche allo IAS 1 Presentazione del bilancio: Classificazione delle passività come correnti o non-correnti (gennaio 2020).

Inoltre, lo IASB nel corso del 2021 ha pubblicato i seguenti emendamenti, non ancora omologati dalla Commissione Europea:

- modifiche allo IAS1 Presentazione del bilancio e all'IFRS Practice Statement 2: Disclosure delle Politiche contabili;
- modifiche allo IAS8 Politiche contabili, Modifiche ed errori nelle stime: Definizione delle stime;
- modifiche allo IAS12 Imposte sul reddito: Imposte Differite relative ad attività e passività derivanti da una singola transazione;
- IFRS 17 Contratti assicurativi (maggio 2017) incluse le modifiche all'IFRS 17 pubblicate a giugno 2020 (Regolamento (UE) 2021/2036).
- modifiche all'IFRS 17 Contratti Assicurativi: relative alle informazioni comparative sulle attività finanziarie presentate alla data di applicazione iniziale dell'IFRS 17.

c) Modalità di applicazione dei principi contabili internazionali nel contesto della pandemia Covid-19

Gli organismi regolamentari e di vigilanza europei, nonché gli *standard setter* hanno pubblicato una serie di orientamenti e linee guida volti anche a chiarire le modalità di applicazione dei principi contabili internazionali, con particolare riferimento all'IFRS 9, nell'attuale contesto della pandemia Covid-19. Gli interventi sopra citati pubblicati nel corso dell'esercizio 2020 sono stati ampiamente descritti nella Relazione finanziaria annuale al 31 dicembre 2020 a cui si rimanda.

Nel corso del 2021 (29 gennaio 2021) l'EBA ha aggiornato il rapporto sull'implementazione del quadro regolamentare prudenziale definito in relazione alla pandemia Covid-19 ("*EBA Report on the implementation of selected Covid-19 policies, EBA/Rep/2021/02*"), chiarendo che, nel caso in cui la banca accordi una seconda moratoria su uno stesso affidamento, qualsiasi sospensione dei pagamenti prevista dal 1° aprile 2021 in poi, è trattata come una misura di moratoria individuale. In questi casi si applicano pertanto le regole generali in materia di definizione di default, *forbearance* e ristrutturazione onerosa.

Quanto all'uso delle proiezioni macroeconomiche, BCE raccomandava di utilizzare come punto di riferimento (c.d. "*Anchor Point*") le proiezioni formulate dal suo staff il 12 marzo 2020, successivamente aggiornate e pubblicate nei trimestri successivi del 2020 e 2021.

Le proiezioni di dicembre 2020 evidenziavano, con riferimento allo scenario *baseline*, una drastica riduzione del PIL dell'area euro nel 2020 nell'ordine del 7,3% (comunque migliorativo rispetto alla precedente stima di giugno 2020 pari all'8,7%), ed un successivo *rebound* del +3,9%, +4,2% e +2,1% rispettivamente per il triennio 2021-2023 (con intensità minore rispetto alle previsioni di giugno 2020 del +5,2% e del +3,3%, rispettivamente nel 2021 e 2022). La Banca Centrale Europea ha successivamente pubblicato nel corso del 2021 nuove previsioni triennali, dalle quali si evince che il PIL dell'area euro del 2020 ha registrato un decremento del PIL più contenuto, pari a circa -6,8%, rispetto alle previsioni precedentemente formulate. Come nelle precedenti stime si evidenzia un trend economico in crescita per il triennio 2022-2024, rispettivamente pari a +4,2%, +2,9% e +1,6% (pubblicazione del dicembre 2021 – con dato atteso per il 2021 del +5,1%).

Il 5 giugno 2020, la Banca d'Italia ha rilasciato le previsioni *baseline* incluse nelle già menzionate proiezioni emanate da BCE il 4 giugno 2020, evidenziando una riduzione più accentuata del PIL Italiano, nell'ordine del 9,2% nel 2020 ed un successivo *rebound* del 4,8% e del 2,5%, rispettivamente nel 2021 e nel 2022. L'11 dicembre 2020, la Banca d'Italia ha aggiornato le proprie previsioni macroeconomiche, rilevando una contrazione del PIL italiano del 9,0% e un successivo *rebound* del 3,5%, 3,8% e del 2,3%, rispettivamente nel triennio 2021-2023. A dicembre 2021, la Banca d'Italia ha infine, pubblicato l'ultimo *outlook* di proiezioni economiche per il triennio 2022-2024, ove si evince un rimbalzo atteso sostanzialmente più marcato, rispettivamente pari al +4,0%, +2,5% e del 1,7% (con dato atteso 2021 del +6,2%).

La Banca d'Italia, infine, con la comunicazione del 21 dicembre 2021 ha incorporato, nell'informativa di bilancio richiesta all'interno del VII aggiornamento della circolare 262 "Il bilancio bancario: schemi e regole di compilazione", una serie di integrazioni quantitative e qualitative per fornire al mercato informazioni di dettaglio sugli effetti che il Covid-19 e le misure di sostegno all'economia hanno riflesso sulla situazione economica e patrimoniale degli intermediari.

Nonostante il miglioramento del contesto pandemico nel corso del 2021, persistono aspetti di incertezza dovuti al perdurare dell'emergenza sanitaria Covid-19 che hanno imposto alla Banca di continuare ad adottare presidi e processi rafforzati, così come avvenuto nel corso del 2020. Da un punto di vista della redazione dell'informativa del bilancio al 31 dicembre 2021, la Banca ha continuato a far proprie le linee guida e le raccomandazioni provenienti dagli organismi

regolamentari e di vigilanza europei, nonché dagli *standard setter*; al contempo ha preso in considerazione, nelle valutazioni delle attività aziendali rilevanti, le misure di sostegno poste in essere dal Governo a favore di famiglie e imprese.

Infine, il management della Banca ha posto, come di consueto, particolare attenzione sulle cause di incertezza insite nelle stime che rientrano nel processo di quantificazione di alcune poste relative ad attività e passività di bilancio. A causa del perdurare della pandemia da Covid-19, le principali aree di incertezza nelle stime includono quelle relative alle perdite su crediti, al fair value di strumenti finanziari, alle imposte sul reddito, all'avviamento e alle attività immateriali.

Di seguito si espongono le principali aree di bilancio maggiormente interessate dagli effetti della pandemia e le relative scelte contabili effettuate della Banca al 31 dicembre 2021.

d) Classificazione e valutazione dei crediti verso la clientela sulla base del modello generale di impairment IFRS 9

Ai fini del calcolo della perdita attesa al 31 dicembre 2021, la Banca ha incorporato nel proprio modello di *impairment* IFRS 9 gli scenari macroeconomici integranti gli effetti dell'emergenza sanitaria Covid-19, come da indicazioni della Banca Centrale Europea presenti nella lettera del 1° aprile 2020 e successiva del 4 dicembre 2020.

Al fine di determinare le rettifiche di valore IFRS9 sul portafoglio impieghi della clientela al 31 dicembre 2021, sono stati adottati dei criteri conservativi, in quanto si è tenuto conto degli effetti socioeconomici derivanti dalla crisi pandemica che, seppur in modo meno significativo, continuano a manifestarsi anche nel 2021. Tuttavia, considerata la difficoltà a stimarne la durata e gli sviluppi, la Banca ha ritenuto di riflettere nelle valutazioni dei crediti, con ulteriore enfasi rispetto al passato, gli impatti prospettici della pandemia che fanno prevedere un possibile aumento delle insolvenze. Le misure di sostegno introdotte dallo Stato, quali quelle relative alla concessione di garanzia statale sui finanziamenti e, in termini più incisivi per il nostro settore, le misure di moratoria, hanno richiesto da un punto di vista operativo una elevata attenzione nei meccanismi di gestione e monitoraggio intrapresi dalla banca per i possibili effetti di deterioramento delle controparti che, a fronte della sospensione dei pagamenti, potrebbero non essere puntualmente e prontamente intercettati. I possibili effetti di un'interruzione del regime di moratoria, non adeguatamente gestita o non supportata da ulteriori misure istituzionali potrebbe infatti incrementare significativamente il default rate.

Ciò si è tradotto nell'individuazione di alcuni ambiti di intervento ritenuti meritevoli di ulteriori azioni incisive atte ad incrementare i livelli di copertura, con la volontà di continuare ad adottare sostanziali ed obbiettive politiche di classificazione del credito in coerenza con i rigorosi requisiti previsti dalle policy di Gruppo e con le raccomandazioni dei Regulator.

In particolare, il primo ambito di intervento ha riguardato gli accantonamenti sulle esposizioni classificate in bonis che risultavano ancora in moratoria nel corso del secondo semestre 2021, prevedendo l'applicazione di livelli minimi di copertura (c.d. floor), identificati all'interno di range definiti dalla Capogruppo, e differenziati in base allo staging delle posizioni in ottica IFRS 9.

Il secondo ambito di intervento ha avuto ad oggetto le posizioni in stage 3 definite sottosoglia, secondo quanto stabilito dalla "Policy di Gruppo di classificazione del credito", ovvero con esposizione inferiore a duecento mila euro e per le quali non è previsto un piano di recupero analitico. Su tali posizioni sono stati previsti dei livelli minimi di copertura con l'obiettivo di adeguare le coperture stesse a quelle medie di Gruppo valutate su base analitica. La presente impostazione è peraltro in linea con le raccomandazioni dell'ESMA riportate nel suo "Public Statement "European common enforcement priorities for 2020 annual financial reports" pubblicato il 28 ottobre 2020.

Un terzo ambito di intervento ha, invece, interessato le posizioni migrate in stage 3 nel corso del secondo semestre 2021, alle quali, nonostante la recente classificazione a non performing, sono stati comunque applicati accantonamenti tali da poter assicurare maggiore uniformità di valutazione.

Più in generale, nel processo di identificazione e misurazione del rischio di credito, si è inoltre tenuto conto delle indicazioni tecniche e delle raccomandazioni contenute nella comunicazione del 4 dicembre 2020 della Banca Centrale Europea "Identificazione e misurazione del rischio di credito nell'ambito della pandemia di coronavirus (Covid-19)".

In particolare, ai fini della valutazione dei crediti verso la clientela al 31 dicembre 2021, sono state utilizzate come "punto di ancoraggio" delle previsioni macroeconomiche interne, quelle indicate nelle prospettive di crescita dei paesi dell'area euro, elaborate e pubblicate da BCE nel terzo trimestre 2021 congiuntamente alle singole Banche Centrali, tra cui Banca d'Italia. Tali scenari sono stati pertanto aggiornati rispetto a quelli impiegati nella valutazione dei crediti verso la clientela al 30 giugno 2021, in quanto considerati più coerenti con il quadro economico e sanitario in essere alla data di riferimento del 31 dicembre 2021.

La Banca, ai fini del calcolo della perdita attesa al 31 dicembre 2021 ha utilizzato i tre scenari (*«mild»*, *«baseline»*, *«adverse»*) mediando opportunamente i contributi degli stessi, in accordo alla valutazione di un contesto ancora di elevata variabilità futura e potenziale incertezza legata al perdurare e alla possibile evoluzione dell'emergenza sanitaria, e aumentando il peso dello scenario più severo.

Il progressivo miglioramento di alcune variabili macroeconomiche, che incorporano le robuste aspettative di crescita previste per il triennio 2022-2024, ha avuto un impatto positivo significativo sulle previsioni di medio-lungo termine rispetto alle proiezioni ottenute dagli scenari 2020: al fine di adottare un approccio conservativo, la Banca ha adottato un meccanismo di ponderazione variabile tra la componente previsionale di breve e quella di medio-lungo termine.

In tale contesto il sistema di ponderazione variabile adottato ha consentito di mitigare le riduzioni delle svalutazioni collettive del portafoglio performing dei crediti verso la clientela.

Nel corso del 2021, inoltre, la Banca ha attuato alcuni interventi sui modelli di quantificazione dei fondi di svalutazione analitico-forfettari relativi al rischio di credito, in rispondenza agli effetti derivanti dall'emergenza sanitaria Covid-19 e nel rispetto dei requisiti posti in essere dal principio contabile IFRS 9. Tali interventi sono stati attuati per recepire gli orientamenti derivanti dalle pubblicazioni ECB (SSM-2020-0154 e SSM-2020-0744) e GL EBA (EBA-GL-2020-02), nonché dalle indicazioni degli altri Standard Setter. Gli interventi così illustrati, guidati in primis da un approccio conservativo e comunque migliorati e finalizzati nel corso dell'anno, hanno permesso di limitare potenziali «*cliff effect*» futuri nonché di identificare i settori economici a maggiore rischio, garantendo allo stesso tempo la riduzione di elementi di potenziale distorsione nelle stime.

Al fine di riflettere in un'ottica *forward looking* la maggiore rischiosità sviluppata nel corso dell'anno precedente, nonché l'incertezza sulle dinamiche prospettive di taluni comparti dell'economia ed in linea con le disposizioni ECB, sono state differenziate le curve di PD in ottica settoriale (componente affinata nell'ultimo trimestre 2021 mediante l'uso dei dati interni della Banca in luogo ai tassi di decadimento Prometeia), con effetti sia sullo staging che sulla computazione delle perdite attese, affinando la precedente impostazione di penalizzazioni (mediante declassamento del merito creditizio) in taluni settori economici e aree geografiche ritenute maggiormente esposte agli effetti negativi della pandemia.

L'evoluzione del trattamento geo-settoriale, mediante l'utilizzo di curve specifiche per taluni settori economici, ha contribuito a mantenere valutazioni conservative nei confronti dei settori più coinvolti dalla pandemia, nonché a migliorare il grado di identificazione delle esposizioni verso le quali devono essere adottati criteri maggiormente stabili e robusti. Tale trattamento ha consentito, a parità di altre condizioni, di incrementare prudenzialmente le svalutazioni collettive del portafoglio performing.

Per quanto riguarda il calcolo delle perdite attese, inoltre, il parametro relativo alla LGD (*Loss Given Default*) della Banca è stato ulteriormente evoluto mediante un maggiore grado di segmentazione della componente relativa alla LGD sofferenze, includendo in tale revisione del modello gli effetti derivanti dai recuperi su posizioni aperte e oggetto di concessione; in tal contesto il concetto di *point in time* (ancoraggio dei parametri per le proiezioni di ECL più recenti) è stato uniformato per due moduli principali del parametro di rischio (ovvero *core rate* e LGD sofferenze). I citati interventi hanno comportato un effetto incrementativo sulle svalutazioni collettive del portafoglio performing relativi ai crediti verso clientela del settore commerciale.

Inoltre, l'accesso a misure di sostegno è stato trattato in ottica particolarmente conservativa, come di seguito riportato:

- per le posizioni oggetto di moratoria, in linea alle GL ECB SSM 2020 0744, sono stati eliminati potenziali miglioramenti del merito creditizio delle controparti che presentano una moratoria operativa alla data di riferimento o nei tre mesi precedenti; tale intervento determina la sterilizzazione di eventuali miglioramenti del rating della controparte durante il periodo di moratoria e sino al ripristino di una situazione che dimostri l'avvio ed il rispetto del piano di rimborso previsto per le posizioni identificate;
- per le garanzie pubbliche rilasciate a favore di erogazioni di nuovi finanziamenti o di esposizioni già in essere, è stata coerentemente fattorizzata nel calcolo della perdita attesa una LGD specifica che rifletta anche la capacità di *collection* delle stesse.

Con riferimento al processo di classificazione in stage del portafoglio performing, nel corso del quarto trimestre 2021, è stato introdotto il *back-stop* prudenziale del 300% del SICR (in aggiunta all'attuale modello di definizione della soglia di trasferimento), quale massima soglia di variazione tra PD *lifetime* alla data di reporting e quella definita alla data di origine su ciascun rapporto.

Si rammenta che l'attuale calibrazione del modello IFRS 9 include gli effetti della nuova definizione di default a partire da marzo 2021 e sulla base di serie storiche nell'intervallo temporale 2015-2020. Per quanto concerne l'aggiornamento delle serie storiche sottostanti la stima dei parametri rilevanti del modello IFRS 9 al 31 dicembre 2021, si è ritenuto di non includere, nell'arco temporale di riferimento, gli ultimi nove mesi dell'anno 2021. Tenuto conto della perdurante situazione di incertezza relativa alla recrudescenza dell'emergenza sanitaria, l'aggiornamento delle suddette serie storiche, includendo gli ultimi 9 mesi del 2021, avrebbe comportato una riduzione significativa di uno dei principali fattori di calibrazione dei parametri PD ed LGD e, di riflesso, una riduzione dei livelli medi di copertura. Tale approccio conservativo consente di mitigare l'impatto positivo che si avrebbe introducendo, nelle medesime serie storiche, il beneficio derivante dalle misure di sostegno al credito introdotte dal legislatore su moratorie e nuove erogazioni.

In ottemperanza a quanto richiesto dall'Autorità di Vigilanza, in conformità alle previsioni dell'art. 14 degli "Orientamenti sulle moratorie legislative e non legislative relative ai pagamenti dei prestiti applicate alla luce della crisi Covid-19" emanate dall'EBA (EBA/GL/2020/02), la Banca ha istituito un presidio rafforzato, volto a verificare puntualmente le posizioni che hanno beneficiato di moratoria Covid-19 al fine di intercettare tempestivamente la posizioni da declassare a non-performing. Tale attività è stata eseguita nel corso dell'esercizio 2021 attraverso la segmentazione della clientela beneficiaria di moratoria Covid-19 in cluster omogenei di rischiosità, individuati sulla base di *early warning-trigger* rilevati tramite gli strumenti di monitoraggio introdotti a seguito della costituzione del Gruppo Cassa Centrale Banca. Grazie a tale attività i clienti che hanno beneficiato di moratorie Covid, ed in particolare quelli che hanno richiesto moratorie con scadenza nel secondo semestre 2021, sono stati oggetto di analisi puntuali, prioritizzate in funzione della rilevanza delle esposizioni e della rischiosità intrinseca della singola controparte. Tali analisi hanno portato alla classificazione di alcune controparti in stage 2 ed altre, giudicate in stato di default, in stage 3 riducendo il potenziale *cliff-effect* che potrebbe

verificarsi al termine del periodo di moratoria. Le attività sopra esposte hanno pertanto inciso, a parità di altre condizioni, in misura significativa sul livello di conservatività delle rettifiche di valore nette su crediti dell'esercizio.

e) Trattamento contabile delle moratorie Covid-19

La Banca ha adottato una policy che disciplina, tra gli altri aspetti, il trattamento contabile delle modifiche contrattuali relative alle attività finanziarie. La predetta policy prevede che le modifiche apportate ad esposizioni per cui è stata riscontrata la situazione di difficoltà finanziaria del debitore (cd *Forborne*) conducono ad una variazione del valore contabile dell'attività finanziaria determinando la necessità di rilevare un utile o una perdita all'interno della voce 140. "Utili/perdite da modifiche contrattuali senza cancellazione" del conto economico (cd. *Modification accounting*).

Sulla base delle indicazioni fornite dall'Autorità Bancaria Europea nel documento "*Guidelines on legislative and non-legislative moratoria on loan repayments applied in the light of the Covid-19 crisis*" del 4 aprile 2020 (EBA/GL/2020/02), le moratorie concesse ai clienti ex lege (principalmente DL 18 del 17.03.2020) e in applicazione degli accordi di categoria (Accordi ABI), non sono state considerate come espressione della difficoltà finanziaria del debitore, per tutte le rinegoziazioni attuate entro il 30.09.2020. Pertanto, tali posizioni non sono state classificate come esposizioni *Forborne*. Per le concessioni sempre riferite a legge o ad accordi nazionali, ma concesse successivamente al 01.10.2020, le banche hanno invece operato una valutazione specifica sulla sussistenza o meno dei requisiti previsti per l'assegnazione dell'attributo *Forborne*, posto che con la comunicazione del 21.09.2020 EBA ha dichiarato l'interruzione al 30.09.2020 delle esenzioni precedentemente riconosciute per le moratorie concesse in conseguenza dell'emergenza sanitaria. Il successivo riavvicinarsi della pandemia ha però indotto l'EBA ad un nuovo cambio di orientamento, espresso nell'*Amendment* del 02.12.2020, data a partire dalla quale la prosecuzione in continuità delle moratorie già concesse prima del 30.09.2020 e basate su legge o accordi nazionali hanno potuto ulteriormente beneficiare dell'esenzione dall'obbligo di valutare lo stato di difficoltà della controparte.

Sulla base delle varie linee guida emanate dall'Autorità Bancaria Europea nel corso del 2020 e nel 2021, le condotte adottate dalla Banca nella concessione delle moratorie, possono essere delineate come segue:

- dal 17.03.2020 al 30.09.2020, è avvenuta una esclusione pressoché integrale delle moratorie dal campo di valutazione e applicazione della *forbearance* per tutte le sospensioni fondate su legge o accordi generali;
- dal 01.10.2020 al 01.12.2020, l'attributo *forborne* è stato assegnato applicando le regole ordinarie previste dalla "Policy di Gruppo per la classificazione e valutazione dei crediti";
- dal 02.12.2020 è stata applicata la presunzione di mancanza dei presupposti per la *forbearance* delle moratorie Covid-19 concesse in prima istanza tra il 17.03.2020 e il 30.09.2020, per le quali un'eventuale estensione non ha comportato il superamento di 9 mesi totali di sospensione, mentre per le nuove richieste di moratoria si è mantenuto il regime di valutazione individuale per singola posizione di cui al punto precedente;
- dal 01.04.2021, infine, a seguito della pubblicazione da parte dell'EBA del "*Report on the implementation of selected Covid-19 policies*, EBA/Rep/2021/02", tutte le sospensioni concesse a partire dal 1° aprile 2021 non sono più considerate "EBA Compliant". A partire da tale data, pertanto, è necessaria la valutazione della singola posizione, tale da definire se la medesima sia da riclassificare come esposizione *forborne* o in default.

In relazione a quanto sopra, pertanto, tutte le moratorie concesse ai clienti nel primo e nel terzo punto, alle quali non è stato assegnato l'attributo *forborne*, non sono state trattate secondo il *modification accounting* in quanto non inquadrabili come misure di *forbearance*.

Per tutte le altre moratorie concesse dalla Banca sulla base di proprie iniziative promosse, o comunque in assenza dei requisiti oggettivi e soggettivi previsti da norme di legge o da accordi generali di portata nazionale, sono stati applicati i criteri di distinzione tra rinegoziazioni commerciali (non *forborne*) e misure di tolleranza (*forborne*), così come previsto dalla già citata "Policy di Gruppo per la classificazione e valutazione dei crediti".

Nell'ambito del monitoraggio, nel 2021 la Banca ha condotto un intervento attinente la verifica dei presidi interni in materia di identificazione di status di difficoltà finanziaria della controparte in sede di concessione delle misure (legislative o pattizie) a sostegno della clientela colpita dalla recessione indotta dalla pandemia; tale attività si è concretizzata in un'analisi in termini di profilo di rischio, impianto regolamentare e conformità e funzionalità dei sistemi informativi. Le verifiche sono state condotte, ai fini di valutare l'efficacia dei presidi in materia di identificazione di condizioni di status di difficoltà finanziaria della clientela beneficiaria delle misure di sostegno (moratorie e/o nuova liquidità), anche tenuto conto del profilo di rischio che caratterizza il comparto presso la Banca e ricorrendo altresì a controlli campionari. I risultati di "riclassificazione" sono altresì attesi con effetto sulla data contabile del 31 dicembre 2021.

f) Valutazione dei titoli al fair value

Il portafoglio titoli al fair value della Banca è prevalentemente costituito da titoli governativi quotati aventi livello 1 di fair value che non danno luogo a tematiche valutative originate dagli effetti della crisi pandemica.

I rimanenti investimenti in partecipazioni di minoranza non quotati e iscritti nel portafoglio delle attività finanziarie valutate al fair value attraverso le altre componenti della redditività complessiva, superiori a determinate soglie, sono stati sottoposti a valutazione al 31 dicembre 2021. Considerando che, per tali titoli, le metodologie di valutazione prevalenti

sono quelle di mercato (*market approach*), si ritiene che le stesse recepiscano l'attuale contesto di mercato. A tal proposito, al fine di normalizzare gli impatti di significative oscillazioni di breve periodo delle quotazioni di borsa dovute al contesto di alta volatilità dei mercati, nell'applicazione delle metodologie di mercato (multipli di borsa e analisi di regressione), è stato ritenuto opportuno estendere ad almeno 6 mesi l'orizzonte temporale delle capitalizzazioni di borsa delle società comparabili prese a riferimento per le valutazioni.

g) Impairment test degli avviamenti

Come previsto dallo IAS 36 "Riduzione di valore delle attività" la Banca ha sottoposto ad *impairment test* gli avviamenti in sede di redazione del bilancio al 31 dicembre 2021, in quanto trascorsi 12 mesi dalla precedente valutazione, tenendo conto sia degli effetti derivanti dalla crisi pandemica che delle proiezioni finanziarie a disposizione del management della Banca.

Per quanto riguarda gli avviamenti relativi ad operazioni di fusione per incorporazione, non sono state riscontrate possibili cause di impairment (riduzione masse di raccolta, riduzione sensibili degli impieghi, riduzione di margini, registrazione di perdite operative, etc.). In ossequio alla normativa non sono stati calcolati ammortamenti.

h) Aggiornamento del modello di impairment IFRS 9 in recepimento della nuova nozione di default

Il 1° gennaio 2021 è entrata in vigore la nuova definizione di default prevista dal Regolamento europeo relativo ai requisiti prudenziali per gli enti creditizi e le imprese di investimento (articolo 178 del Reg. UE n. 575/2013). In tale contesto, i modelli di Impairment IFRS 9 della Banca sono stati opportunamente revisionati per tenere conto degli effetti inerenti all'applicazione della nuova disciplina.

i) Informativa inerente le operazioni Targeted Longer-Term Refinancing Operations (TLTRO III)

Alla data di riferimento del bilancio d'esercizio, la Banca aveva in essere operazioni di rifinanziamento tramite l'Eurosistema facenti parte del programma TLTRO-III per un valore contabile pari a circa 483 mln di Euro al 31 dicembre 2021, che hanno determinato un apporto positivo al margine di interesse pari a circa 3.850 mila Euro al 31 dicembre 2021. Il rendimento dei finanziamenti è stato calcolato considerando il cosiddetto "tasso di interesse speciale" di periodo, in quanto la Banca ha considerato raggiunti con ragionevole certezza gli obiettivi di performance di erogazioni creditizie richieste nel corso del 2021, grazie al monitoraggio delle erogazioni nette sulla totalità delle banche aderenti al TLTRO Group con capofila Cassa Centrale Banca.

La Banca ha valutato che le operazioni del programma TLTRO-III non possono essere assimilate a finanziamenti a un tasso di interesse inferiore a quello di mercato, in quanto:

- non esiste un mercato di riferimento dove possano essere negoziate operazioni di finanziamento con caratteristiche comparabili;
- la Banca Centrale Europea definisce le condizioni economiche applicate alle operazioni di rifinanziamento al fine di raggiungere obiettivi di politica monetaria a beneficio dell'intero sistema economico dell'Area Euro.

Alla data di redazione del bilancio, risultano concluse entrambe le finestre temporali di monitoraggio ai fini del raggiungimento degli obiettivi di performance di erogazioni creditizie previsti dal programma TLTRO-III. Il risultato ottenuto nella prima finestra di monitoraggio è stato inoltre confermato dalla Banca d'Italia.

Di conseguenza, oltre al raggiungimento degli obiettivi di performance di erogazioni creditizie sulla finestra temporale del "periodo di riferimento speciale", la metodologia utilizzata per l'applicazione del tasso di interesse alle operazioni TLTRO-III in essere ha previsto le seguenti ipotesi:

- raggiungimento degli obiettivi di performance di erogazioni creditizie sulla finestra temporale del "periodo di riferimento speciale aggiunto";
- stabilità dei tassi di riferimento della Banca Centrale Europea fino alla scadenza delle operazioni;
- mantenimento delle operazioni fino alla scadenza naturale.

l) Riforma degli indici di riferimento per la determinazione dei tassi di interesse: informativa prevista secondo l'IFRS 7

I derivati di copertura dei finanziamenti a tasso fisso (*fair value hedge*) della Banca sono nella totalità indicizzati all'Euribor, la cui metodologia di calcolo è stata oggetto di revisione nel corso del 2019 per poter continuare ad utilizzare tale parametro anche dopo il 1° gennaio 2022, sia per i contratti esistenti sia per quelli nuovi.

Per rendere l'Euribor conforme al regolamento dell'UE sui benchmark (*Benchmarks Regulation*, BMR - Regolamento n. 2016/1011/UE), l'EMMI - *European Money Markets Institute* - ha reso operativo il passaggio ad una nuova metodologia di

calcolo "ibrida". L'attuale sistema di calcolo – le cui attività sono state completate a fine novembre 2019 – non modifica la variabile economica che l'indice misura: l'Euribor esprime l'effettivo costo della raccolta per le banche europee contributrici ed è sempre disponibile e consultabile. Pertanto, la Banca non ritiene che ci sia incertezza sul *timing* o sull'ammontare dei flussi di cassa dell'Euribor e non considera le coperture di fair value collegate all'Euribor come impattate dalla riforma al 31 dicembre 2021.

Alla data del 31 dicembre 2021 non si rilevano quindi derivati indicizzati a benchmark impattati dalla riforma, in particolare all'EONIA e al LIBOR.

Alla medesima data non si rilevano derivati di copertura di flussi finanziari.

Nel più ampio contesto del complesso processo di riforma degli indici, la Banca ha attivato un progetto di adeguamento al Regolamento Europeo 1011/2016 ("Regolamento BMR"), che prevede ambiti di adeguamento sia nei rapporti con la clientela sia nei propri assetti organizzativi e operativi. Si sottolinea comunque che le attività e passività indicizzate a tassi diversi dall'EURIBOR costituiscono grandezze trascurabili per la Banca, pertanto, non sono attesi impatti significativi derivanti dalla sostituzione dei tassi.

m) Riallineamento fiscale del patrimonio immobiliare

Con l'art. 110 del D.L. n. 104 del 2020 (c.d. 'Decreto Agosto') è stata prevista la possibilità, per i soggetti che redigono il bilancio in base ai principi contabili internazionali, di riallineare ai fini fiscali i maggiori valori iscritti in bilancio alla data del 31 dicembre 2019 sui beni materiali e immateriali - incluse le partecipazioni che costituiscono immobilizzazioni finanziarie - e ancora presenti al termine dell'esercizio del 2020, versando un'imposta sostitutiva delle imposte sui redditi e dell'IRAP nella misura del 3 per cento del differenziale riallineato.

Tale disallineamento discende dal fatto che a fronte di eventuali rivalutazioni contabili di immobilizzazioni materiali e immateriali iscritte nell'attivo, effettuate in conformità ai principi contabili di riferimento nei precedenti esercizi, i corrispondenti valori fiscali sono rimasti inalterati¹.

Il riallineamento consente di ottenere:

- la deducibilità fiscale degli ammortamenti IAS fini IRES e ai fini IRAP (nella misura del 90%) dell'importo affrancato relativo ai fabbricati e agli assets immateriali, ovvero,
- per i beni, ma anche per i terreni non ammortizzabili, il riconoscimento fiscale del maggior valore in sede di cessione, salvo il caso che il realizzo dei beni avvenga durante un periodo cosiddetto "di sorveglianza", durante il quale è necessario monitorare l'eventuale fuoriuscita del bene dal circuito produttivo dell'impresa (p. es. cessione)².

L'imposta sostitutiva del 3 per cento va versata o in unica soluzione o in un massimo in tre rate annuali di pari importo da pagare, senza aggiunta di interessi, entro il termine previsto per il versamento del saldo delle imposte sui redditi del 2020 (i.e. 30 giugno 2021) e dei due successivi.

La norma prevede che l'importo corrispondente ai maggiori valori oggetto di riallineamento, al netto dell'imposta sostitutiva, sia vincolato ad una riserva in sospensione d'imposta ai fini fiscali.

Sulla base del perimetro, si è proceduto quindi a riallineare il valore fiscale per un importo totale di riallineamento pari a circa 2.772 mila euro. L'imposta sostitutiva dovuta a fronte del riallineamento di cui sopra che ammonta a circa 83 mila euro è stata versata secondo le disposizioni di legge.

A fronte del pagamento dell'imposta sostitutiva, da un punto di vista contabile si è proceduto quindi all'iscrizione di maggiori imposte e al contestuale rilascio, di un ammontare pari a circa 994 mila euro, del fondo a suo tempo rilevato per fiscalità differita sui maggiori valori contabili iscritti, posto che viene meno la differenza tra i valori contabili e i fiscali sui beni oggetto di riallineamento, con un effetto netto positivo a conto economico pari a 911 mila euro.

In ossequio alla norma, nel patrimonio netto individuale delle *legal entities* interessate dall'operazione di riallineamento al 31 dicembre 2021 è stato fissato un vincolo su un'apposita riserva, di importo pari a 2.688 milioni di euro corrispondente ai differenziali riallineati (al netto della relativa imposta sostitutiva)³.

n) Cessione del credito d'imposta "Bonus fiscale" - Legge 17 luglio 2020 n.77

Al fine di contrastare i negativi effetti economici conseguenti la diffusione della pandemia da Covid-19, con la Legge del 17 luglio 2020 n.77, di conversione con modificazioni del decreto-legge "Decreto Rilancio", il Governo italiano ha

¹ Ciò comporta, in sede d'iscrizione dei valori rivalutati, la rilevazione di imposte differite passive.

² Nel caso di realizzo di un bene riallineato prima dell'inizio del quarto esercizio successivo (i.e. 2024) a quello del riallineamento (cd. periodo di sorveglianza), è infatti previsto che le plusvalenze/minusvalenze siano determinate sulla base dei valori esistenti prima dell'affrancamento e l'imposta sostitutiva nel frattempo versata sui beni ceduti viene riaccreditata come credito di imposta.

³ In termini coerenti con quanto già evidenziato nel quadro RS della dichiarazione dei redditi 2020 - SC2021 rigo RS 140 col. 2.

emanato una serie di provvedimenti che, tra gli altri consentono, a determinate condizioni, di beneficiare di una detrazione fiscale a fronte delle spese sostenute su determinate fattispecie.

La legge concede inoltre facoltà al contribuente di optare, in luogo della fruizione diretta della detrazione, di poter cedere il corrispondente credito di imposta ad altri soggetti, inclusi istituto di credito ed intermediari finanziari i quali, a loro volta, potranno effettuare successive cessioni.

In relazione all'inquadramento contabile da adottare nel bilancio del cessionario, non esiste un unico *framework* di riferimento, per la particolare e nuova caratteristica dello strumento in argomento. In particolare, la fattispecie in oggetto:

- non rientra nell'ambito dello IAS 12 "Imposte sul reddito" poiché non assimilabile tra le imposte che colpiscono la capacità dell'impresa di produrre reddito;
- non rientra nell'ambito della definizione di contributi pubblici secondo lo IAS 20 "Contabilizzazione dei contributi pubblici e informativa sull'assistenza pubblica" in quanto la titolarità del credito verso l'Erario sorge solo a seguito del pagamento di un corrispettivo al cedente;
- non risulta ascrivibile a quanto stabilito dall'IFRS9 "Strumenti finanziari" in quanto i crediti di imposta acquistati non originano da un contratto tra il cessionario e lo Stato italiano;
- non è riconducibile allo IAS 38 "Attività immateriali", in quanto i crediti d'imposta in argomento possono essere considerati attività monetarie, permettendo il pagamento di debiti d'imposta solitamente regolati in denaro.

Il credito d'imposta in argomento rappresenta dunque una fattispecie non esplicitamente trattata da un principio contabile IAS/IFRS, e in quanto tale richiede di richiamare quanto previsto dallo IAS 8 "Principi contabili, cambiamenti nelle stime contabili ed errori" ed in particolare la necessità da parte del soggetto che redige il bilancio di definire un trattamento contabile che rifletta la sostanza economica e non la mera forma dell'operazione e che sia neutrale, prudente e completo.

L'impostazione seguita, con particolare riferimento all'applicazione del principio contabile IFRS9, è quella identificata sia dall'Organismo Italiano di Contabilità (OIC) sia dal Documento Banca d'Italia/Consob/Ivass n. 9 ("Trattamento contabile dei crediti d'imposta connessi con i Decreti Legge "Cura Italia" e "Rilancio" acquistati a seguito di cessione da parte dei beneficiari diretti o di precedenti acquirenti"). I crediti d'imposta, sono, infatti, sostanzialmente assimilabili ad un'attività finanziaria in quanto possono essere utilizzati per compensare un debito usualmente estinto in denaro (debiti di imposta), nonché essere scambiati con altre attività finanziarie. La condizione da soddisfare è che i medesimi crediti d'imposta si possano inquadrare in un *business model* dell'entità. Nel caso specifico si è scelto il *business model Hold To Collect*, in quanto l'intenzione è di detenere tali crediti sino a scadenza.

In tal senso si può stabilire quanto segue:

- al momento della rilevazione iniziale, il *fair value* del credito d'imposta è pari al prezzo d'acquisto dei crediti rientranti nell'operazione;
- nella gerarchia del *fair value* prevista dall'IFRS 13, il livello di *fair value* è assimilato ad un livello 3, non essendoci al momento mercati attivi né operazioni comparabili;
- il prezzo di acquisto dei crediti fiscali sconta sia il valore temporale del denaro che la capacità di utilizzarlo entro la relativa scadenza temporale;
- la contabilizzazione successiva delle attività finanziarie avviene al costo ammortizzato, mediante l'utilizzo di un tasso d'interesse effettivo determinato all'origine, in maniera tale che i flussi di cassa attualizzati connessi con le compensazioni attese future, stimate lungo la durata prevista del credito d'imposta, eguagliano il prezzo d'acquisto dei medesimi crediti;
- utilizzando il metodo del costo ammortizzato, vengono riviste periodicamente le stime dei flussi di cassa e viene rettificato il valore contabile lordo dell'attività finanziaria per riflettere i flussi finanziari effettivi e rideterminati. Nell'effettuare tali rettifiche, vengono scontati i nuovi flussi finanziari all'originario tasso di interesse effettivo. Tale contabilizzazione consente dunque di rilevare durante la vita di tale credito d'imposta i proventi, nonché di rilevare immediatamente le eventuali perdite dell'operazione;
- nel caso vengano riviste le stime circa l'utilizzo del credito d'imposta tramite compensazione, viene rettificato il valore contabile lordo del credito d'imposta per riflettere gli utilizzi stimati, effettivi e rideterminati;
- tenuto conto delle caratteristiche peculiari di tali crediti d'imposta, detenuti con la finalità di utilizzarli sino a completa compensazione degli stessi, nell'arco temporale consentito, con i pagamenti dei debiti pagabili tramite F24, il *business model* di riferimento, come già sopra menzionato, è stato individuato convenzionalmente nell'*Hold to Collect* (HTC). Questa considerazione risulta sempre verificata se gli acquisti della Banca cessionaria rientrano nei limiti del plafond di Gruppo. Nel caso in cui una Banca ravvisi il superamento del plafond individuale, sulla base degli ordini di cessione raccolti dalla propria clientela, e al fine di preservare i rapporti commerciali instaurati, è prevista la possibilità di effettuare cessioni di crediti di imposta a selezionate controparti interne o esterne al Gruppo.
- SPPI Test: Il meccanismo di compensazione in quinti garantisce il superamento del test in quanto ciascun quinto compensato è assimilabile ad un flusso di cassa costante, che include una quota capitale e una quota interessi

implicita (ammortamento francese), ove la quota interessi è determinata sulla base di un tasso interno di rendimento dell'operazione determinato all'origine e non più modificato.

o) Revisione legale dei conti

Il bilancio di esercizio è sottoposto a revisione legale da parte della Divisione Vigilanza della Federazione Trentina della Cooperazione (organo di revisione ai sensi DPGR 29 settembre 1954 n. 67), in ragione della Legge Regionale 9 luglio 2008 n. 5 e del Decreto Legislativo 27 gennaio 2010 n. 39.

p) Informazioni di cui all'Allegato A della Parte Prima, Titolo III, Capitolo 2 della Circolare Banca d'Italia n. 285 del 17 dicembre 2013.

q) Contributi Pubblici Ricevuti

A tal proposito si segnala, anche ai sensi di quanto disposto dalla c.d. 'Legge annuale per il mercato e la concorrenza (Legge n. 124/2017), che la Banca non ha ricevuto nell'esercizio 2021.

A.2 – PARTE RELATIVA ALLE PRINCIPALI VOCI DI BILANCIO

Di seguito sono illustrati i principi contabili adottati per la predisposizione del bilancio individuale.

1 – ATTIVITÀ FINANZIARIE VALUTATE AL FAIR VALUE CON IMPATTO A CONTO ECONOMICO

Criteri di classificazione

Le attività finanziarie valutate al fair value con impatto a Conto Economico includono:

- le attività finanziarie che, secondo il business model della Banca, sono detenute con finalità di negoziazione, ossia i titoli di debito e di capitale e il valore positivo dei contratti derivati detenuti con finalità di negoziazione. Tali attività sono ricomprese nella voce dell'attivo di bilancio "20. Attività finanziarie valutate al fair value con impatto a Conto Economico" sottovoce "a) attività finanziarie detenute per la negoziazione";
- le attività finanziarie designate al fair value al momento della rilevazione iniziale laddove ne sussistano i presupposti (ciò avviene se, e solo se, con la designazione al *fair value* si elimina o riduce significativamente un'asimmetria contabile). Tali attività sono ricomprese nella voce dell'attivo di bilancio "20. Attività finanziarie valutate al fair value con impatto a Conto Economico" sottovoce "b) attività finanziarie designate al fair value";
- le attività finanziarie che non superano il cosiddetto SPPI Test (attività finanziarie i cui termini contrattuali non prevedono esclusivamente rimborsi del capitale e pagamenti dell'interesse sull'importo del capitale da restituire) o che, in ogni caso, sono obbligatoriamente valutate al fair value. Tali attività sono ricomprese nella voce dell'attivo di bilancio "20. Attività finanziarie valutate al fair value con impatto a Conto Economico" sottovoce "c) altre attività finanziarie obbligatoriamente valutate al fair value".

Pertanto, la Banca iscrive nella presente voce:

- i titoli di debito e i finanziamenti inclusi in un business model "Other" (non riconducibili quindi ai business model "Hold to Collect" o "Hold to Collect and Sell") o che non superano il Test SPPI (ivi incluse le quote di OICR);
- gli strumenti di capitale, esclusi da quelli attratti dai principi contabili IFRS 10 e IAS 27 (partecipazioni di controllo, entità collegate o a controllo congiunto), non valutati al fair value con impatto sulla redditività complessiva. Il principio contabile IFRS 9 prevede, infatti, la possibilità di esercitare, in sede di rilevazione iniziale, l'opzione irreversibile (cd. "opzione OCI") di rilevare un titolo di capitale al fair value con impatto sulla redditività complessiva.

Nella voce risultano classificati altresì i contratti derivati detenuti per la negoziazione che presentano un fair value positivo. La compensazione tra i valori correnti positivi e negativi derivanti da operazioni con la medesima controparte è possibile

solo se si ha il diritto legale di compensare gli importi rilevati contabilmente e si intende regolare su base netta le posizioni oggetto di compensazione.

La riclassifica di un'attività finanziaria verso una differente categoria contabile è consentita unicamente nel caso di modifica del modello di business. Fanno eccezione a tale regola i titoli di capitale per i quali non è ammessa alcuna riclassifica. Più in dettaglio, i cambiamenti di modello di business - che in ogni caso dovrebbero accadere molto raramente - devono essere decisi dall'alta dirigenza a seguito di mutamenti esterni o interni, devono essere rilevanti per le operazioni della Banca e dimostrabili a parti esterne. Un mutamento di business model potrebbe, ad esempio, accadere nel caso di acquisizione, cessazione o dismissione di una linea di business o un ramo di attività. Nei rari casi di modifica del modello di business, le attività finanziarie valutate al fair value con impatto a Conto Economico possono essere riclassificate nelle attività finanziarie valutate al costo ammortizzato oppure nelle attività finanziarie valutate al fair value con impatto sulla redditività complessiva.

La riclassificazione è applicata in maniera prospettica a partire dalla data di riclassificazione che, di fatto, coincide con il primo giorno del primo esercizio successivo a quello in cui è stata deliberata la modifica del modello di business.

Nell'ipotesi di riclassifica dalla categoria in oggetto alla categoria del costo ammortizzato, il fair value alla data di riclassifica rappresenta il nuovo valore lordo di iscrizione sulla base del quale determinare il tasso di interesse effettivo.

Nell'ipotesi, invece, di riclassifica della categoria in oggetto alla categoria delle attività finanziarie valutate al fair value con impatto sulla redditività complessiva, il fair value alla data di riclassifica è il nuovo valore contabile lordo e il tasso di interesse effettivo è determinato sulla base di tale valore alla data di riclassifica. Inoltre, ai fini dell'applicazione delle disposizioni sulle riduzioni di valore a partire dalla data di riclassificazione, quest'ultima è considerata come la data di rilevazione iniziale.

Criteri di iscrizione

L'iscrizione iniziale delle attività finanziarie avviene alla data di regolamento (c.d. settlement date) se regolate con tempistiche previste dalla prassi di mercato (c.d. regular way), altrimenti alla data di contrattazione (trade date). Nel caso di rilevazione delle attività finanziarie alla data di regolamento, gli utili e le perdite rilevati tra la data di contrattazione e quella di regolamento sono imputati nel Conto Economico. All'atto della iscrizione iniziale le attività finanziarie detenute per la negoziazione vengono rilevate al fair value; esso è rappresentato, salvo differenti indicazioni, dal corrispettivo pagato per l'esecuzione della transazione, senza considerare i costi o proventi ad essa riferiti ed attribuibili allo strumento stesso, che vengono rilevati direttamente nel Conto Economico.

Criteri di valutazione

Successivamente alla rilevazione iniziale, le attività finanziarie valutate al fair value con impatto a conto economico sono valorizzate al fair value con imputazione a conto economico delle relative variazioni. Se il fair value di un'attività finanziaria diventa negativo, tale posta è contabilizzata come una passività finanziaria. Nella variazione del fair value dei contratti derivati con controparte "clientela" si tiene conto del loro rischio di credito.

Per la determinazione del fair value degli strumenti finanziari quotati in un mercato attivo, vengono utilizzate quotazioni di mercato. In assenza di un mercato attivo si utilizzano metodologie di stima comunemente adottate in grado di fattorizzare di tutti i fattori di rischio rilevanti correlati agli strumenti.

Per maggiori dettagli in merito alla modalità di determinazione del fair value si rinvia al paragrafo "A.4 - Informativa sul fair value" della presente parte A.

Criteri di cancellazione

Le attività finanziarie valutate al fair value con impatto a conto economico vengono cancellate quando scadono i diritti contrattuali sui flussi finanziari derivanti dalle stesse o quando l'attività finanziaria viene ceduta trasferendo sostanzialmente tutti i rischi e i benefici ad essa connessi.

Quando non è possibile accertare il sostanziale trasferimento dei rischi e benefici, le attività finanziarie vengono cancellate dal bilancio se non è stato mantenuto il controllo sulle stesse. Se, al contrario, non è stato mantenuto il controllo, anche solo parzialmente, risulta necessario mantenere in bilancio le attività in misura pari al coinvolgimento residuo, misurato dall'esposizione ai cambiamenti di valore delle attività cedute ed alle variazioni dei flussi finanziari delle stesse.

I titoli consegnati nell'ambito di un'operazione che contrattualmente ne prevede il riacquisto non vengono stornati dal bilancio.

Criteri di rilevazione delle componenti reddituali

Le componenti positive di reddito rappresentate dagli interessi attivi sui titoli e relativi proventi assimilati, nonché dai differenziali e dai margini maturati sino alla data di riferimento, relativi ai contratti derivati classificati nella voce ma gestionalmente collegati ad attività o passività finanziarie valutate al fair value (c.d. *Fair Value Option*), sono iscritte per

competenza nelle voci di Conto Economico relative agli interessi. Gli utili e le perdite realizzate dalla cessione o dal rimborso e gli utili e le perdite non realizzati derivanti dalle variazioni del fair value del portafoglio di negoziazione sono classificati nel Conto Economico, nella voce 80. "Risultato netto dell'attività di negoziazione per gli strumenti detenuti con finalità di negoziazione" e nella voce 110. "Risultato netto delle altre attività e passività finanziarie valutate al fair value con impatto a Conto Economico" per gli strumenti obbligatoriamente valutati al fair value e per gli strumenti designati al fair value.

2 – ATTIVITÀ FINANZIARIE VALUTATE AL FAIR VALUE CON IMPATTO SULLA REDDITIVITÀ COMPLESSIVA

Criteria di classificazione

Le attività finanziarie iscritte nella presente voce includono:

- titoli di debito, finanziamenti e crediti per i quali:
 - il modello di business associato all'attività finanziaria ha l'obiettivo sia di incassare i flussi finanziari previsti contrattualmente sia di incassare i flussi derivanti dalla vendita (business model Hold to Collect and Sell);
 - il Test SPPI è superato in quanto i termini contrattuali prevedono esclusivamente rimborsi del capitale e pagamenti dell'interesse sull'importo del capitale da restituire.
- titoli di capitale per i quali si è esercitata la cosiddetta opzione OCI intesa come scelta irrevocabile di presentare le variazioni successive di fair value di tali strumenti nelle altre componenti di conto economico complessivo. Al riguardo, si precisa che l'esercizio della cosiddetta opzione OCI:
 - deve essere effettuato in sede di rilevazione iniziale dello strumento;
 - deve essere effettuato a livello di singolo strumento finanziario;
 - è irrevocabile;
 - non è applicabile a strumenti che sono posseduti per la negoziazione o che rappresentano un corrispettivo potenziale rilevato da un acquirente in un'operazione di aggregazione aziendale cui si applica l'IFRS 3.

La riclassifica di un'attività finanziaria verso una differente categoria contabile è consentita unicamente nel caso di modifica del modello di business. Fanno eccezione a tale regola i titoli di capitale per i quali non è ammessa alcuna riclassifica. Più in dettaglio, i cambiamenti di modello di business - che in ogni caso dovrebbero accadere molto raramente - devono essere decisi dall'alta dirigenza a seguito di mutamenti esterni o interni, devono essere rilevanti per le operazioni della Banca e dimostrabili a parti esterne. Un mutamento di business model potrebbe, ad esempio, accadere nel caso di acquisizione, cessazione o dismissione di una linea di business o un ramo di attività. Nei rari casi di modifica del modello di business, le attività finanziarie valutate al fair value con impatto sulla redditività complessiva possono essere riclassificate nelle attività finanziarie valutate al costo ammortizzato o nelle attività finanziarie valutate al fair value con impatto a conto economico.

La riclassificazione è applicata in maniera prospettica a partire dalla data di riclassificazione che, di fatto, coincide con il primo giorno del primo esercizio successivo a quello in cui è stata deliberata la modifica del modello di business.

Nell'ipotesi di riclassifica dalla categoria in oggetto alla categoria del costo ammortizzato, il fair value alla data di riclassificazione diviene il nuovo valore lordo ai fini del costo ammortizzato. I profitti e le perdite cumulate contabilizzate nella riserva OCI sono eliminati dal patrimonio netto e rettificati a fronte del fair value dell'attività finanziaria alla data di riclassifica. Di conseguenza, l'attività finanziaria è valutata alla data della riclassificazione come se fosse sempre stata valutata al costo ammortizzato. Il tasso di interesse effettivo e la valutazione delle perdite attese non sono rideterminate a seguito della riclassifica.

Nell'ipotesi, invece, di riclassifica della categoria in oggetto alla categoria delle attività finanziarie valutate a conto economico, il fair value alla data di riclassifica diviene il nuovo valore contabile lordo. I profitti e le perdite cumulate contabilizzate nella riserva OCI sono riclassificati nel conto economico alla data di riclassifica.

Criteria di iscrizione

L'iscrizione iniziale delle attività finanziarie avviene alla data di regolamento (c.d. settlement date) se regolate con tempistiche previste dalla prassi di mercato (c.d. regular way), altrimenti alla data di contrattazione (c.d. trade date). Nel caso di rilevazione delle attività finanziarie alla data di regolamento, gli utili e le perdite rilevati tra la data di contrattazione e quella di regolamento sono imputati a patrimonio netto. All'atto della rilevazione iniziale le attività finanziarie vengono rilevate al fair value che è rappresentato, salvo differenti indicazioni, dal corrispettivo pagato per l'esecuzione della transazione, comprensivo dei costi o proventi di transazione direttamente attribuibili allo strumento stesso.

Criteri di valutazione

Successivamente alla rilevazione iniziale i titoli di debito, i finanziamenti e crediti classificati nella presente voce continuano ad essere valutati al fair value. Per le predette attività finanziarie si rilevano:

- nel conto economico, gli interessi calcolati con il metodo del tasso di interesse effettivo, che tiene conto dell'ammortamento sia dei costi di transazione sia del differenziale tra il costo e il valore di rimborso;
- nel patrimonio netto, in una specifica riserva, le variazioni di fair value (al netto dell'imposizione fiscale) sino a quando l'attività non viene cancellata. Nel momento in cui lo strumento viene integralmente o parzialmente dismesso, l'utile o la perdita cumulati all'interno della riserva OCI vengono iscritti a conto economico (cosiddetto "recycling").

Anche i titoli di capitale classificati nella presente voce, dopo la rilevazione iniziale, continuano ad essere valutati al fair value. In questo caso però, a differenza di quanto avviene per i titoli di debito, finanziamenti e crediti, l'utile o la perdita cumulati inclusi nella riserva OCI non devono mai essere riversati a Conto Economico (in questo caso di avrà il cosiddetto *no recycling*). In caso di cessione, infatti, la riserva OCI può essere trasferita in apposita riserva disponibile di patrimonio netto. Per i predetti titoli di capitale viene rilevata a conto economico unicamente la componente relativa ai dividendi incassati.

Con riferimento alle modalità di determinazione del fair value delle attività finanziarie si rinvia al successivo paragrafo "A.4 - Informativa sul fair value" della presente parte A.

Si precisa, inoltre, che le "Attività finanziarie valutate al fair value con impatto sulla redditività complessiva", sia sotto forma di titoli di debito che di finanziamenti e crediti, sono soggette a impairment secondo quanto previsto dall'IFRS 9 al pari delle "Attività finanziarie valutate al costo ammortizzato". Pertanto, per i predetti strumenti si avrà la conseguente rilevazione a Conto Economico di una rettifica di valore a copertura delle perdite attese. La stima della perdita attesa attraverso la metodologia *Expected Credit Loss* (ECL) avviene in funzione dell'allocazione di ciascun rapporto nei tre stage di riferimento come più approfonditamente illustrato al paragrafo "Perdite di valore delle attività finanziarie".

Gli strumenti di capitale non sono assoggettati al processo di impairment.

Criteri di cancellazione

Le attività finanziarie valutate al fair value con impatto sulla redditività complessiva sono cancellate quando scadono i diritti contrattuali sui flussi finanziari derivanti dalle stesse o quando l'attività finanziaria viene ceduta trasferendo sostanzialmente tutti i rischi e i benefici ad essa connessi.

Quando non è possibile accertare il sostanziale trasferimento dei rischi e benefici, le attività finanziarie vengono cancellate dal bilancio se non è stato mantenuto il controllo sulle stesse. Se, al contrario, non è stato mantenuto il controllo, anche solo parzialmente, risulta necessario mantenere in bilancio le attività in misura pari al coinvolgimento residuo, misurato dall'esposizione ai cambiamenti di valore delle attività cedute ed alle variazioni dei flussi finanziari delle stesse.

I titoli consegnati nell'ambito di un'operazione che contrattualmente ne prevede il riacquisto non vengono stornati dal bilancio.

Criteri di rilevazione delle componenti reddituali

Gli interessi attivi su titoli di debito, finanziamenti e crediti - calcolati sulla base del tasso di interesse effettivo - sono rilevati nel Conto Economico per competenza. Per i predetti strumenti sono altresì rilevati nel Conto Economico gli effetti dell'impairment e dell'eventuale variazione dei cambi, mentre gli altri utili o perdite derivanti dalla variazione a fair value vengono rilevati in una specifica riserva di patrimonio netto. Al momento della dismissione, totale o parziale, l'utile o la perdita cumulati nella riserva da valutazione vengono riversati, in tutto o in parte, nel Conto Economico ("recycling").

Con riferimento agli strumenti di capitale la sola componente che è oggetto di rilevazione nel conto economico è rappresentata dai dividendi. Questi ultimi sono rilevati nel Conto Economico solo quando (par. 5.7.1A dell'IFRS 9):

- sorge il diritto dell'entità a ricevere il pagamento del dividendo;
- è probabile che i benefici economici derivanti dal dividendo affluiranno all'entità; e
- l'ammontare del dividendo può essere attendibilmente valutato.

Normalmente le predette condizioni si verificano al momento dell'incasso del dividendo conseguente alla delibera assembleare di approvazione del bilancio e distribuzione del risultato di esercizio da parte della società partecipata.

Per i titoli di capitale le variazioni di fair value sono rilevate in contropartita del patrimonio netto e non devono essere successivamente trasferite a Conto Economico neanche in caso di realizzo ("*no recycling*").

3 – ATTIVITÀ FINANZIARIE VALUTATE AL COSTO AMMORTIZZATO

Criteri di classificazione

Le attività valutate al costo ammortizzato includono titoli di debito, finanziamenti e crediti che soddisfano congiuntamente le seguenti condizioni:

- il modello di business associato all'attività finanziaria ha l'obiettivo di incassare i flussi finanziari previsti contrattualmente (business model "Hold to Collect");
- il Test SPPI è superato in quanto i termini contrattuali prevedono esclusivamente rimborsi del capitale e pagamenti dell'interesse sull'importo del capitale da restituire.

Pertanto, in presenza delle predette condizioni, la Banca iscrive nella presente voce:

- i crediti verso banche (conti correnti, depositi cauzionali, titoli di debito, ecc.). Sono inclusi i crediti di funzionamento connessi con la prestazione di attività e di servizi finanziari come definiti dal T.U.B. e dal T.U.F. (ad esempio, distribuzione di prodotti finanziari). Sono inclusi anche i crediti verso Banche Centrali (ad esempio, riserva obbligatoria), diversi dai depositi a vista inclusi nella voce "10. Cassa e disponibilità liquide";
- i crediti verso clientela (mutui, operazioni di leasing finanziario, operazioni di factoring, titoli di debito, ecc.). Sono anche inclusi i crediti verso gli Uffici Postali e la Cassa Depositi e Prestiti, i margini di variazione presso organismi di compensazione a fronte di operazioni su contratti derivati nonché i crediti di funzionamento connessi con la prestazione di attività e di servizi finanziari come definiti dal T.U.B. e dal T.U.F. (ad esempio, attività di servicing).

La riclassifica di un'attività finanziaria verso una differente categoria contabile è consentita unicamente nel caso di modifica del modello di business. Fanno eccezione a tale regola i titoli di capitale per i quali non è ammessa alcuna riclassifica. Più in dettaglio, i cambiamenti di modello di business - che in ogni caso dovrebbero accadere molto raramente - devono essere decisi dall'alta dirigenza a seguito di mutamenti esterni o interni, devono essere rilevanti per le operazioni della Banca e dimostrabili a parti esterne. Un mutamento di business model potrebbe, ad esempio, accadere nel caso di acquisizione, cessazione o dismissione di una linea di business o un ramo di attività. Nei rari casi di modifica del modello di business, le attività finanziarie valutate al costo ammortizzato possono essere riclassificate nelle attività finanziarie valutate fair value con impatto sulla redditività complessiva o nelle attività finanziarie valutate al fair value con impatto a Conto Economico.

La riclassificazione è applicata in maniera prospettica a partire dalla data di riclassificazione che, di fatto, coincide con il primo giorno del primo esercizio successivo a quello in cui è stata deliberata la modifica del modello di business.

Nell'ipotesi di riclassifica dalla categoria in oggetto alla categoria del fair value con impatto sulla redditività complessiva eventuali differenze tra il precedente costo ammortizzato e il fair value alla data di riclassifica è rilevata nella riserva OCI. Il tasso di interesse effettivo e la valutazione delle perdite attese non sono rideterminate a seguito della riclassifica.

Nell'ipotesi, invece, di riclassifica della categoria in oggetto alla categoria delle attività finanziarie valutate a Conto Economico eventuali differenze tra il precedente costo ammortizzato e il fair value alla data di riclassifica è rilevata nel Conto Economico.

Criteri di iscrizione

La prima iscrizione delle attività finanziarie avviene alla data di erogazione (in caso di finanziamenti o crediti) o alla data di regolamento (in caso di titoli di debito) sulla base del fair value dello strumento finanziario. Normalmente il fair value è pari all'ammontare erogato o al prezzo di sottoscrizione, comprensivo dei proventi e degli oneri direttamente riconducibili al singolo strumento e determinabili sin dall'origine dell'operazione, ancorché liquidati in un momento successivo. Sono esclusi i costi che, pur avendo le caratteristiche suddette, sono oggetto di rimborso da parte della controparte debitrice o sono inquadrabili tra i normali costi interni di carattere amministrativo.

Nei casi di attività per i quali l'importo netto del credito erogato o il prezzo corrisposto alla sottoscrizione del titolo non corrisponde al fair value dell'attività, ad esempio a causa dell'applicazione di un tasso d'interesse significativamente inferiore rispetto a quello di mercato, la rilevazione iniziale è effettuata in base al fair value determinato facendo ricorso a tecniche di valutazione (ad esempio scontando i flussi di cassa futuri ad un tasso appropriato di mercato).

In alcuni casi l'attività finanziaria è considerata deteriorata al momento della rilevazione iniziale (cd. "attività finanziarie deteriorate acquistate o originate") ad esempio poiché il rischio di credito è molto elevato e, in caso di acquisto, è acquisita con grossi sconti. In tali casi, al momento della rilevazione iniziale, si calcola un tasso di interesse effettivo corretto per il credito che include, nelle stime dei flussi finanziari, le perdite attese calcolate lungo tutta la vita del credito. Il

predetto tasso sarà utilizzato ai fini dell'applicazione del criterio del costo ammortizzato e del relativo calcolo degli interessi da rilevare nel Conto Economico.

Criteri di valutazione

Successivamente alla rilevazione iniziale la valutazione delle attività finanziarie avviene al costo ammortizzato applicando il metodo del tasso di interesse effettivo. Il costo ammortizzato è l'importo a cui l'attività finanziaria è valutata al momento della rilevazione iniziale meno i rimborsi del capitale, più o meno l'ammortamento cumulato, secondo il criterio dell'interesse effettivo di qualsiasi differenza tra tale importo iniziale e l'importo alla scadenza e, per le attività finanziarie, rettificato per l'eventuale fondo a copertura perdite. Il tasso di interesse effettivo è individuato calcolando il tasso che eguaglia il valore attuale dei flussi futuri dell'attività, per capitale ed interesse, all'ammontare erogato inclusivo dei costi/proventi ricondotti all'attività finanziaria medesima.

Le eccezioni all'applicazione del metodo del costo ammortizzato riguardano le attività di breve durata, quelle che non sono caratterizzate da una scadenza definita e i crediti a revoca. Per le predette casistiche, infatti, l'applicazione del criterio del costo ammortizzato è ritenuta non significativa e la valutazione è mantenuta al costo.

Si precisa, inoltre, che le "Attività finanziarie valutate al costo ammortizzato", sia sotto forma di titoli di debito che di finanziamenti e crediti, sono soggette a impairment secondo quanto previsto dall'IFRS 9. Pertanto, per i predetti strumenti si avrà la conseguente rilevazione a Conto Economico di una rettifica di valore a copertura delle perdite attese. La stima della perdita attesa attraverso la metodologia Expected Credit Loss (ECL) avviene in funzione dell'allocazione di ciascun rapporto nei tre stage di riferimento come più approfonditamente illustrato al paragrafo "Perdite di valore delle attività finanziarie".

In tali casi, ai fini del calcolo del costo ammortizzato, l'entità è tenuta a includere nelle stime dei flussi finanziari le perdite attese su crediti iniziali nel calcolare il tasso di interesse effettivo corretto per il credito per attività finanziarie che sono considerate attività finanziarie deteriorate acquistate o originate al momento della rilevazione iniziale (IFRS 9 par. B5.4.7).

Criteri di cancellazione

Le attività finanziarie valutate al costo ammortizzato vengono cancellate quando scadono i diritti contrattuali sui flussi finanziari derivanti dalle stesse o quando l'attività finanziaria viene ceduta trasferendo sostanzialmente tutti i rischi e i benefici ad essa connessi.

Quando non è possibile accertare il sostanziale trasferimento dei rischi e benefici, le attività finanziarie vengono cancellate dal bilancio se non è stato mantenuto il controllo sulle stesse. Se, al contrario, non è stato mantenuto il controllo, anche solo parzialmente, risulta necessario mantenere in bilancio le attività in misura pari al coinvolgimento residuo, misurato dall'esposizione ai cambiamenti di valore delle attività cedute ed alle variazioni dei flussi finanziari delle stesse.

I titoli consegnati nell'ambito di un'operazione che contrattualmente ne prevede il riacquisto non vengono stornati dal bilancio.

Qualora i flussi di cassa contrattuali di una attività finanziaria siano oggetto di una rinegoziazione o comunque di una modifica, in base alle previsioni dell'IFRS 9, occorre valutare se le predette modifiche abbiano le caratteristiche per determinare o meno la derecognition dell'attività finanziaria. Più in dettaglio, le modifiche contrattuali determinano la cancellazione dell'attività finanziaria e l'iscrizione di una nuova quando sono ritenute "sostanziali". Per valutare la sostanzialità della modifica occorre effettuare una analisi qualitativa circa le motivazioni per le quali le modifiche stesse sono state effettuate. Al riguardo si distingue tra:

- rinegoziazioni effettuate con finalità commerciali a clienti performing per ragioni diverse rispetto alle difficoltà economico finanziarie del debitore. Si tratta di quelle rinegoziazioni che sono concesse, a condizioni di mercato, per evitare di perdere i clienti nei casi in cui questi richiedano l'adeguamento dell'onerosità del prestito alle condizioni praticate da altri istituti bancari. Tali tipologie di modifiche contrattuali sono considerate sostanziali in quanto volte a evitare una diminuzione dei ricavi futuri che si produrrebbe nel caso in cui il cliente decidesse di rivolgersi ad altro operatore. Esse comportano l'iscrizione a Conto Economico di eventuali differenze tra il valore contabile dell'attività finanziaria cancellata e il valore contabile della nuova attività iscritta;
- rinegoziazioni per difficoltà finanziaria della controparte: rientrano nella fattispecie in esame le concessioni effettuate a controparti in difficoltà finanziaria (misure di forbearance) che hanno la finalità di massimizzare il rimborso del finanziamento originario da parte del cliente e quindi evitare o contenere eventuali future perdite, attraverso la concessione di condizioni contrattuali potenzialmente più favorevoli alla controparte. In questi casi, di norma, la modifica è strettamente correlata alla sopravvenuta incapacità del debitore di ripagare i cash flow stabiliti originariamente e, pertanto, in assenza di altri fattori, ciò indica che non c'è stata in sostanza una estinzione dei cash flow originari tali da condurre alla derecognition dell'attività. Conseguentemente, le predette

rinegoziazioni o modifiche contrattuali sono qualificabili come non sostanziali. Pertanto, esse non generano la derecognition dell'attività finanziaria e, in base al par. 5.4.3 dell'IFRS 9, comportano la rilevazione a Conto Economico della differenza tra il valore contabile ante modifica ed il valore dell'attività finanziaria ricalcolato attualizzando i flussi di cassa rinegoziati o modificati al tasso di interesse effettivo originario.

Al fine di valutare la sostanzialità della modifica contrattuale, oltre a comprendere le motivazioni sottostanti la modifica stessa, occorre valutare l'eventuale presenza di elementi che comportano l'alterazione dell'originaria natura del contratto in quanto introducono nuovi elementi di rischio o hanno un impatto ritenuto significativo sui flussi contrattuali originari dell'attività in modo da comportare la cancellazione dello stesso e la conseguente iscrizione di una nuova attività finanziaria. Rientrano in questa fattispecie, ad esempio, l'introduzione di nuove clausole contrattuali che mutano la valuta di riferimento del contratto, che consentono di convertire/sostituire il credito in strumenti di capitale del debitore o che determinano il fallimento del Test SPPI.

Criteri di rilevazione delle componenti reddituali

Gli interessi derivanti dai crediti detenuti verso banche e clientela sono classificati nella voce "Interessi attivi e proventi assimilati" e sono iscritti in base al principio della competenza temporale, sulla base del tasso di interesse effettivo, ossia applicando quest'ultimo al valore contabile lordo dell'attività finanziaria salvo per:

- le attività finanziarie deteriorate acquistate o originate. Come evidenziato in precedenza, per tali attività finanziarie viene applicato il tasso di interesse effettivo corretto per il credito al costo ammortizzato dell'attività finanziaria dalla rilevazione iniziale;
- le attività finanziarie che non sono attività finanziarie deteriorate acquistate o originate ma sono diventate attività finanziarie deteriorate in una seconda fase. Per tali attività finanziarie viene applicato il tasso di interesse effettivo al costo ammortizzato dell'attività finanziaria in esercizi successivi.

Se vi è un miglioramento del rischio di credito dello strumento finanziario, a seguito del quale l'attività finanziaria non è più deteriorata, e il miglioramento può essere obiettivamente collegato a un evento verificatosi dopo l'applicazione dei requisiti di cui alla precedente lettera b), negli esercizi successivi si calcolano gli interessi attivi applicando il tasso di interesse effettivo al valore contabile lordo.

Giova precisare che la Banca applica il criterio richiamato alla precedente lettera b) alle sole attività deteriorate valutate con metodologia analitica specifica. Sono, pertanto, escluse le attività finanziarie in stage 3 valutate con modalità analitica forfettaria, per le quali gli interessi sono calcolati sul valore lordo dell'esposizione.

Le rettifiche e le riprese di valore sono rilevate ad ogni data di riferimento nel Conto Economico alla voce 130. "Rettifiche/riprese di valore nette per rischio di credito". Gli utili e perdite risultanti dalla cessione di crediti sono iscritti nel Conto Economico alla voce "Utili/perdite da cessione o riacquisto".

Le componenti positive di reddito rappresentate dagli interessi attivi e dai proventi assimilati relativi ai titoli sono iscritte per competenza, sulla base del tasso di interesse effettivo, nelle voci di Conto Economico relative agli interessi.

Gli utili o le perdite riferiti ai titoli sono rilevati nel Conto Economico nella voce "100. Utili/perdite da cessione o riacquisto" nel momento in cui le attività sono cedute.

Eventuali riduzioni di valore dei titoli vengono rilevate a Conto Economico alla voce "130. Rettifiche/riprese di valore nette per rischio di credito". In seguito, se i motivi che hanno determinato l'evidenza della perdita di valore vengono rimossi, si procede all'iscrizione di riprese di valore con imputazione a Conto Economico nella stessa voce.

4 – OPERAZIONI DI COPERTURA

Per quanto attiene le operazioni di copertura (hedge accounting) la Banca si avvale dell'opzione, prevista in sede di introduzione dell'IFRS 9, di continuare ad applicare integralmente il principio contabile IAS 39 sia con riferimento alle coperture specifiche che alle macro coperture.

Criteri di classificazione

Nella presente voce figurano i contratti derivati designati come efficaci strumenti di copertura. Al riguardo le operazioni di copertura hanno l'obiettivo di neutralizzare le eventuali perdite, rilevabili su uno specifico elemento o gruppo di elementi, connesse ad un determinato rischio nel caso in cui il predetto rischio dovesse effettivamente manifestarsi.

Le tipologie di coperture previste dallo IAS 39 sono:

- copertura di fair value (cd. *fair value hedge*) che ha l'obiettivo di coprire l'esposizione alla variazione di fair value di una posta di bilancio (attiva o passiva) attribuibile ad un particolare rischio. Le coperture generiche di fair value

hanno l'obiettivo di ridurre le oscillazioni di fair value, riconducibili al rischio di tasso di interesse, di un importo monetario riveniente da un portafoglio di attività o di passività finanziarie;

- copertura di flussi finanziari (cd. *cash flow hedge*) che ha l'obiettivo di coprire l'esposizione a variazione dei flussi di cassa futuri attribuibili a un particolare rischio associato a una posta di bilancio presente o futura altamente probabile;
- strumenti di copertura di un investimento netto in una società estera le cui attività sono state, o sono, gestite in un Paese, o in una valuta, non Euro.

Criteri di iscrizione

Gli strumenti finanziari derivati di copertura sono inizialmente iscritti al fair value e sono classificati nella voce di bilancio di attivo o di passivo patrimoniale, a seconda che alla data di riferimento presentino un fair value positivo o negativo.

L'operazione di copertura è riconducibile ad una strategia predefinita dal risk management e deve essere coerente con le politiche di gestione del rischio adottate; essa è designata di copertura se esiste una documentazione formalizzata della relazione tra lo strumento coperto e lo strumento di copertura, inclusa l'alta efficacia iniziale e prospettica durante tutta la vita della stessa.

L'efficacia di copertura dipende dalla misura in cui le variazioni di fair value dello strumento coperto o dei relativi flussi finanziari attesi risultano compensati da quelle dello strumento di copertura. Pertanto, l'efficacia è misurata dal confronto di tali variazioni.

La copertura si assume altamente efficace quando le variazioni attese ed effettive del fair value o dei flussi di cassa dello strumento finanziario di copertura neutralizzano quasi integralmente le variazioni dell'elemento coperto, nei limiti stabiliti dall'intervallo 80%-125%.

La valutazione dell'efficacia è effettuata ad ogni chiusura di bilancio e situazione infra-annuale utilizzando:

- test prospettici, che giustificano l'applicazione della contabilizzazione di copertura, in quanto dimostrano l'attesa della sua efficacia;
- test retrospettivi, che evidenziano il grado di efficacia della copertura raggiunto nel periodo cui si riferiscono.

Se le verifiche non confermano che la copertura è altamente efficace, la contabilizzazione delle operazioni di copertura, secondo quanto sopra esposto, viene interrotta ed il contratto derivato di copertura viene riclassificato tra gli strumenti di negoziazione, mentre lo strumento finanziario oggetto di copertura torna ad essere valutato secondo il criterio della classe di appartenenza originaria e, in caso di *cash flow hedge*, l'eventuale riserva viene riversata a Conto Economico lungo la durata residua dello strumento.

I legami di copertura cessano anche quando il derivato scade oppure viene venduto o esercitato e l'elemento coperto è venduto ovvero scade o è rimborsato.

Criteri di valutazione

Gli strumenti derivati di copertura, dopo la rilevazione iniziale, sono valutati al fair value. La determinazione del fair value dei derivati è basata su prezzi desunti da mercati regolamentati o forniti da operatori, su modelli di valutazione delle opzioni o su modelli di attualizzazione dei flussi di cassa futuri.

Per maggiori dettagli in merito alla modalità di determinazione del fair value si rinvia al paragrafo "A.4 - Informativa sul fair value" della presente parte A.

Criteri di cancellazione

I derivati di copertura sono cancellati quando il diritto a ricevere i flussi di cassa dall'attività/passività è scaduto, o laddove il derivato venga ceduto, ovvero quando vengano meno le condizioni per continuare a contabilizzare lo strumento finanziario fra i derivati di copertura.

Criteri di rilevazione delle componenti reddituali

Copertura del fair value (*fair value hedge*)

Nel caso di copertura del fair value la variazione del fair value dell'elemento coperto si compensa con la variazione del fair value dello strumento di copertura. Tale compensazione opera di fatto attraverso la rilevazione a Conto Economico delle variazioni di valore, riferite sia all'elemento coperto sia allo strumento di copertura. L'eventuale differenza rappresenta l'inefficacia della copertura ed è riflessa nel Conto Economico in termini di effetto netto. Nel caso di operazioni di copertura generica di fair value le variazioni di fair value con riferimento al rischio coperto delle attività e

delle passività oggetto di copertura sono imputate nello Stato Patrimoniale, rispettivamente, nella voce 60. "Adeguamento di valore delle attività finanziarie oggetto di copertura generica" oppure 50. "Adeguamento di valore delle passività finanziarie oggetto di copertura generica".

Qualora la relazione di copertura non rispetti più le condizioni previste per l'applicazione dell'hedge accounting e la relazione di copertura venga revocata, la differenza fra il valore di carico dell'elemento coperto nel momento in cui cessa la copertura e quello che sarebbe stato il suo valore di carico se la copertura non fosse mai esistita, è ammortizzata a Conto Economico lungo la vita residua dell'elemento coperto sulla base del tasso di rendimento effettivo nel caso di strumenti iscritti a costo ammortizzato. Nell'ipotesi in cui risulti eccessivamente oneroso rideterminare il tasso interno di rendimento è ritenuto comunque accettabile ammortizzare il delta fair value relativo al rischio coperto lungo la durata residua dello strumento in maniera lineare oppure in relazione alle quote di capitale residue.

Qualora tale differenza sia riferita a strumenti finanziari non fruttiferi di interessi, la stessa viene registrata immediatamente a Conto Economico. Se l'elemento coperto è venduto o rimborsato, la quota di fair value non ancora ammortizzata è riconosciuta immediatamente a Conto Economico.

Copertura dei flussi finanziari (cash flow hedge) e coperture di un investimento netto in valuta

Nel caso di copertura di flussi finanziari, le variazioni di fair value del derivato sono rilevate, limitatamente alla porzione efficace della copertura, in una riserva di patrimonio netto. Le predette variazioni sono rilevate a conto economico solo quando, con riferimento alla posta coperta, si manifesta la variazione dei flussi di cassa da compensare o se la copertura risulta inefficace.

Quando la relazione di copertura non rispetta più le condizioni previste per l'applicazione dell'hedge accounting, la relazione viene interrotta e tutte le perdite e tutti gli utili rilevati nella riserva di patrimonio netto sino a tale data rimangono sospesi all'interno di questo e riversati a Conto Economico nel momento in cui si verificano i flussi relativi al rischio originariamente coperto.

5 – PARTECIPAZIONI

Criteri di classificazione

Con il termine partecipazioni si intendono gli investimenti nel capitale di altre imprese, generalmente rappresentati da azioni o da quote e classificati in partecipazioni di controllo, partecipazioni di collegamento (influenza notevole) e a controllo congiunto.

In particolare, si definiscono:

- **Impresa controllata:** le partecipazioni in società nonché gli investimenti in entità sui quali la controllante esercita il controllo sulle attività rilevanti conformemente all'IFRS 10. Più precisamente "un investitore controlla un investimento quando è esposto o ha diritto a risultati variabili derivanti dal suo coinvolgimento nell'investimento e ha l'abilità di influenzare quei risultati attraverso il suo potere sull'investimento". Il potere richiede che l'investitore abbia diritti esistenti che gli conferiscono l'abilità corrente a dirigere le attività che influenzano in misura rilevante i risultati dell'investimento. Il potere si basa su un'abilità, che non è necessario esercitare in pratica. L'analisi del controllo è fatta su base continuativa. L'investitore deve rideterminare se controlla un investimento quando fatti e circostanze indicano che ci sono cambiamenti in uno o più elementi del controllo;
- **Impresa collegata:** le partecipazioni in società per le quali pur non ricorrendo i presupposti del controllo, la Banca - direttamente o indirettamente - è in grado di esercitare un'influenza notevole in quanto ha il potere di partecipare alla determinazione delle politiche finanziarie e gestionali della partecipata. Tale influenza si presume (presunzione relativa) esistere per le società nelle quali la Banca possiede almeno il 20,00% dei diritti di voto della partecipata;
- **Impresa a controllo congiunto (Joint venture):** partecipazione in una società che si realizza attraverso un accordo contrattuale che concede collettivamente a tutte le parti o ad un gruppo di parti il controllo dell'accordo.

Le partecipazioni che a livello di bilancio individuale delle singole entità partecipanti non hanno le caratteristiche per essere considerate come partecipazioni in società controllate o collegate ma che invece, a livello consolidato, sono qualificabili come tali, qualificano, già nel bilancio individuale delle singole entità del Gruppo, come partecipazioni sottoposte ad influenza notevole e coerentemente classificate nella voce "Partecipazioni", valutandole conseguentemente al costo di acquisto. In tali casi, l'influenza notevole è dimostrata dal fatto che la partecipazione della singola Banca affiliata è strumentale per il raggiungimento del controllo o del collegamento a livello di Gruppo.

Criteri di iscrizione

Le partecipazioni sono iscritte inizialmente al costo, comprensivo degli oneri accessori direttamente attribuibili.

Criteri di valutazione

Le partecipazioni in imprese controllate, collegate e soggette al controllo congiunto valutate adottando come criterio di valutazione il metodo del costo al netto delle eventuali perdite di valore.

Se emergono obiettive evidenze di riduzione di valore, si procede alla stima del valore recuperabile della partecipazione stessa, tenendo conto del valore attuale dei flussi finanziari futuri che la medesima potrà generare, incluso il valore di dismissione finale dell'investimento. Nel caso in cui il valore recuperabile dell'attivo sia inferiore al relativo valore contabile, la perdita di valore viene iscritta nel Conto Economico alla voce "220. Utili (Perdite) delle partecipazioni".

Criteri di cancellazione

Le partecipazioni sono cancellate quando il diritto a ricevere i flussi di cassa dall'attività è scaduto oppure laddove la partecipazione viene ceduta trasferendo in maniera sostanziale tutti i rischi ed i benefici ad essa connessi.

Criteri di rilevazione delle componenti reddituali

I dividendi delle partecipate sono contabilizzati, nella voce "70. Dividendi e proventi simili". Questi ultimi sono rilevati nel Conto Economico solo quando (par. 5.7.1A dell'IFRS 9):

- sorge il diritto dell'entità a ricevere il pagamento del dividendo;
- è probabile che i benefici economici derivanti dal dividendo affluiranno all'entità; e
- l'ammontare del dividendo può essere attendibilmente valutato.

Normalmente le predette condizioni si verificano al momento dell'incasso del dividendo conseguente alla delibera assembleare di approvazione del bilancio e distribuzione del risultato di esercizio da parte della società partecipata.

Eventuali rettifiche/riprese di valore connesse alla valutazione delle partecipazioni nonché utili o perdite derivanti dalla cessione sono imputate alla voce "220. Utili (Perdite) delle partecipazioni".

6 – ATTIVITÀ MATERIALI

Criteri di classificazione

La voce include principalmente i terreni, gli immobili ad uso funzionale (IAS 16) e quelli detenuti a scopo di investimento (IAS 40), gli impianti, i veicoli, i mobili, gli arredi e le attrezzature di qualsiasi tipo ad uso durevole.

Si definiscono "Immobili ad uso funzionale" quelle attività materiali immobilizzate e funzionali al perseguimento dell'oggetto sociale (tra cui quelli posseduti per essere impiegati nella fornitura di servizi oppure per scopi amministrativi). Rientrano, invece, tra gli immobili detenuti a scopo di investimento le proprietà possedute al fine di percepire canoni di locazione e/o per l'apprezzamento del capitale investito.

La voce accoglie anche attività materiali classificate in base allo IAS 2 - Rimanenze, che si riferiscono sia a beni derivanti dall'attività di escussione di garanzie o dall'acquisto in asta che l'impresa ha intenzione di vendere nel prossimo futuro, senza effettuare rilevanti opere di ristrutturazione, e che non hanno i presupposti per essere classificati nelle categorie precedenti, sia al portafoglio immobiliare comprensivo di aree edificabili, immobili in costruzione, immobili ultimati in vendita e iniziative di sviluppo immobiliare, detenuto in un'ottica di dismissione.

Sono inclusi i diritti d'uso acquisiti con il leasing e relativi all'utilizzo di un'attività materiale (per i locatari), le attività concesse in leasing operativo (per i locatori), nonché le migliorie e le spese incrementative sostenute su beni di terzi, purché relative ad attività materiali identificabili e separabili.

Criteri di iscrizione

Le attività materiali sono inizialmente iscritte al costo di acquisto o di costruzione, comprensivo di tutti gli eventuali oneri accessori direttamente imputabili all'acquisto e alla messa in funzione del bene.

Le spese di manutenzione straordinaria ed i costi aventi natura incrementativa che comportano un incremento dei benefici futuri generati dal bene, se identificabili e separabili, sono attribuiti ai cespiti cui si riferiscono ed ammortizzati in relazione alle residue possibilità di utilizzo degli stessi. Se tali migliorie non sono identificabili e separabili vengono iscritte

tra le "Altre Attività" e successivamente ammortizzate sulla base della durata dei contratti cui si riferiscono per i beni di terzi oppure lungo la vita residua del bene se di proprietà.

Le spese per riparazioni, manutenzioni o altri interventi per garantire l'ordinario funzionamento dei beni sono invece imputate a Conto Economico dell'esercizio in cui sono sostenute.

Secondo l'IFRS 16 i leasing sono contabilizzati sulla base del modello del "right of use" per cui, alla data iniziale, il locatario ha un'obbligazione finanziaria a effettuare pagamenti dovuti al locatore per compensare il suo diritto a utilizzare il bene sottostante durante la durata del leasing. Quando l'attività è resa disponibile al locatario per il relativo utilizzo (data iniziale), il locatario riconosce sia la passività che l'attività consistente nel diritto di utilizzo.

Criteri di valutazione

Dopo la rilevazione iniziale le attività materiali, inclusi gli immobili non strumentali, salvo quanto di seguito precisato, sono iscritte in bilancio al costo al netto degli ammortamenti cumulati e di eventuali svalutazioni per riduzioni durevoli di valore, conformemente al modello del costo.

Le attività materiali sono sistematicamente ammortizzate in ogni esercizio sulla base della loro vita utile, adottando come criterio di ammortamento il metodo a quote costanti. Non sono soggetti ad ammortamento:

- i terreni, siano essi stati acquisiti singolarmente o incorporati nel valore dei fabbricati, in quanto considerati a vita utile indefinita. Nel caso in cui il loro valore sia incorporato nel valore del fabbricato, sono considerati beni separabili dall'edificio i soli immobili detenuti "cielo terra"; la suddivisione tra il valore del terreno e il valore del fabbricato avviene sulla base di perizia di periti indipendenti;
- le opere d'arte, la cui vita utile non può essere stimata ed essendo il relativo valore normalmente destinato ad aumentare nel tempo;
- gli investimenti immobiliari che sono valutati al fair value in conformità al principio contabile IAS 40;
- le rimanenze di attività materiali, in conformità allo IAS 2;
- le attività materiali classificate come in via di dismissione ai sensi dell'IFRS 5.

Il processo di ammortamento inizia quando il bene è disponibile per l'uso. Per i beni acquisiti nel corso dell'esercizio l'ammortamento è calcolato su base giornaliera a partire dalla data di entrata in uso del cespite.

Una svalutazione per perdita durevole di valore è rilevata per un ammontare corrispondente all'eccedenza del valore contabile rispetto al valore recuperabile. Il valore recuperabile di un'attività è pari al maggiore tra il fair value, al netto degli eventuali costi di vendita, ed il relativo valore d'uso del bene, inteso come il valore attuale dei flussi futuri originati dal cespite. Le eventuali rettifiche sono imputate nel Conto Economico.

Qualora vengano meno i motivi che hanno portato alla rilevazione della perdita, si dà luogo ad una ripresa di valore, che non può superare il valore che l'attività avrebbe avuto, al netto degli ammortamenti calcolati, in assenza di precedenti perdite di valore.

Per quel che attiene alle attività materiali rilevate ai sensi dello IAS 2, le stesse sono valutate al minore tra il costo ed il valore netto di realizzo, fermo restando che si procede comunque al confronto tra il valore di carico del cespite ed il suo valore di recupero ove esista qualche indicazione che dimostri che il bene possa aver subito una perdita di valore. Le eventuali rettifiche vengono rilevate nel Conto Economico.

Con riferimento all'attività consistente nel diritto di utilizzo, contabilizzata in base all'IFRS 16, essa viene misurata utilizzando il modello del costo secondo lo IAS 16 Immobili, impianti e macchinari; in questo caso l'attività è successivamente ammortizzata e soggetta a un impairment test nel caso emergano degli indicatori di impairment.

Criteri di cancellazione

Le attività materiali sono eliminate dallo Stato Patrimoniale al momento della dismissione o quando sono ritirate permanentemente dall'uso e, di conseguenza, non sono attesi benefici economici futuri che derivino dalla loro cessione o dal loro utilizzo.

Le plusvalenze e le minusvalenze derivanti dallo smobilizzo o dalla dismissione delle attività materiali sono determinate come differenza tra il corrispettivo netto di cessione e il valore contabile del bene; esse sono rilevate nel Conto Economico alla stessa data in cui sono eliminate dalla contabilità.

Criteri di rilevazione delle componenti reddituali

L'ammortamento, le rettifiche di valore per deterioramento e le riprese di valore delle attività materiali è contabilizzato nel Conto Economico alla voce 180. "Rettifiche/riprese di valore nette su attività materiali".

Nel primo esercizio l'ammortamento è rilevato proporzionalmente al periodo di effettivo utilizzo del bene.

Le attività soggette ad ammortamento sono rettificate per possibili perdite di valore ogni qualvolta eventi o cambiamenti di situazioni indichino che il valore contabile potrebbe non essere recuperabile. Le predette perdite di valore sono rilevate nel Conto Economico così come gli eventuali ripristini da contabilizzare qualora vengano meno i motivi che hanno portato alla rilevazione della perdita di valore.

Nella voce 250. "Utili (Perdite) da cessione di investimenti" sono oggetto di rilevazione il saldo, positivo o negativo, tra gli utili e le perdite da realizzo di investimenti.

7 – ATTIVITÀ IMMATERIALI

Criteria di classificazione

Il principio contabile IAS 38 definisce attività immateriali quelle attività non monetarie prive di consistenza fisica possedute per essere utilizzate in un periodo pluriennale o indefinito, che soddisfano le seguenti caratteristiche:

- identificabilità;
- l'azienda ne detiene il controllo;
- è probabile che i benefici economici futuri attesi attribuibili all'attività affluiranno all'azienda;
- il costo dell'attività può essere valutato attendibilmente.

In assenza di una delle suddette caratteristiche, la spesa per acquisire o generare la stessa internamente è rilevata come costo nell'esercizio in cui è stata sostenuta.

Le attività immateriali includono, in particolare, il software applicativo ad utilizzazione pluriennale e le altre attività immateriali identificabili e che trovano origine in diritti legali o contrattuali.

Tra le attività immateriali è altresì iscritto l'avviamento che rappresenta la differenza positiva tra il costo di acquisto ed il fair value delle attività e passività dell'impresa acquisita.

Criteria di iscrizione

Le attività immateriali sono iscritte al costo, rettificato per eventuali oneri accessori, sostenuti per predisporre l'utilizzo dell'attività, solo se è probabile che i benefici economici futuri attribuibili all'attività si realizzino e se il costo dell'attività stessa può essere determinato attendibilmente. In caso contrario il costo dell'attività materiale è rilevato a Conto Economico nell'esercizio in cui è stato sostenuto.

Criteria di valutazione

Dopo la rilevazione iniziale, le attività immateriali a vita "definita" sono iscritte al costo al netto dell'ammontare complessivo degli ammortamenti e delle perdite di valore accumulate.

Il processo di ammortamento inizia quando il bene è disponibile per l'uso, ovvero quando si trova nel luogo e nelle condizioni adatte per poter operare nel modo stabilito.

L'ammortamento è effettuato a quote costanti, di modo da riflettere l'utilizzo pluriennale dei beni in base alla vita utile stimata. Nel primo esercizio l'ammortamento è rilevato proporzionalmente al periodo di effettivo utilizzo del bene. L'ammortamento termina dalla data in cui l'attività è eliminata contabilmente.

Ad ogni chiusura di bilancio, alla presenza di evidenze di perdite di valore, si procede alla stima del valore di recupero dell'attività. L'ammontare della perdita di valore, rilevato a Conto Economico, è pari alla differenza tra il valore contabile dell'attività ed il suo valore recuperabile.

Criteria di cancellazione

Le attività immateriali sono eliminate dallo Stato Patrimoniale dal momento della dismissione o qualora non siano attesi benefici economici futuri. Le plusvalenze e le minusvalenze derivanti dallo smobilizzo o dalla dismissione di un'attività immateriale sono determinate come differenza tra il corrispettivo netto di cessione e il valore contabile del bene ed iscritte al Conto Economico.

Criteria di rilevazione delle componenti reddituali

Nel primo esercizio l'ammortamento è rilevato proporzionalmente al periodo di effettivo utilizzo del bene.

Nella voce 190. "Rettifiche/riprese di valore nette su attività immateriali" è indicato il saldo, positivo o negativo, fra le rettifiche di valore, gli ammortamenti e le riprese di valore relative alle attività immateriali. Nella voce 250. "Utili (Perdite) da cessione di investimenti", formano oggetto di rilevazione il saldo, positivo o negativo, tra gli utili e le perdite da realizzo di investimenti.

8 – ATTIVITÀ NON CORRENTI E GRUPPI DI ATTIVITÀ IN VIA DI DISMISSIONE

Criteri di classificazione

Tale voce include le attività non correnti destinate alla vendita ed i gruppi di attività e le passività associate in via di dismissione, secondo quanto previsto dall'IFRS 5.

Più in dettaglio, vengono classificate nella presente voce quelle attività e gruppi di attività il cui valore contabile sarà recuperato principalmente con un'operazione di vendita anziché con il loro uso continuativo.

Affinché si concretizzi il recupero di un'attività non corrente o di un gruppo in dismissione tramite un'operazione di vendita, devono ricorrere due condizioni:

- l'attività deve essere disponibile per la vendita immediata nella sua condizione attuale, soggetta a condizioni, che sono d'uso e consuetudine, per la vendita di tali attività (o gruppi in dismissione);
- la vendita dell'attività non corrente (o del gruppo in dismissione) deve essere altamente probabile.

Perché la vendita sia altamente probabile la Direzione, ad un adeguato livello, deve essersi impegnata in un programma per la dismissione dell'attività e devono essere state avviate le attività per individuare un acquirente e completare il programma. Inoltre, l'attività deve essere attivamente scambiata sul mercato ed offerta in vendita, a un prezzo ragionevole rispetto al proprio fair value corrente. Il completamento della vendita dovrebbe essere previsto entro un anno dalla data della classificazione e le azioni richieste per completare il programma di vendita dovrebbero dimostrare l'improbabilità che il programma possa essere significativamente modificato o annullato.

Le attività non correnti e i gruppi in dismissione, nonché le "attività operative cessate", e le connesse passività sono esposte in specifiche voci dell'attivo ("Attività non correnti e gruppi di attività in via di dismissione") e del passivo ("Passività associate ad attività in via di dismissione").

Criteri di iscrizione

Le attività e i gruppi di attività non correnti in via di dismissione sono iscritti in sede iniziale al minore tra il valore contabile ed il fair value al netto dei costi di vendita. Fanno eccezione alcune tipologie di attività (es. attività finanziarie rientranti nell'ambito di applicazione dell'IFRS 9) per cui l'IFRS 5 prevede specificatamente che debbano essere applicati i criteri valutativi del principio contabile di pertinenza.

Criteri di valutazione

Nelle valutazioni successive alla iscrizione iniziale, le attività e gruppi di attività non correnti in via di dismissione continuano ad essere valutate al minore tra il valore contabile ed il loro fair value al netto dei costi di vendita, ad eccezione di alcune tipologie di attività (es. attività finanziarie rientranti nell'ambito di applicazione dell'IFRS 9) per cui l'IFRS 5 prevede specificatamente che debbano essere applicati i criteri valutativi del principio contabile di pertinenza.

Nei casi in cui i beni in dismissione siano ammortizzabili il processo di ammortamento viene interrotto a partire dal momento in cui ha luogo la classificazione tra le attività non correnti in via di dismissione.

Criteri di cancellazione

Le attività e i gruppi di attività non correnti in via di dismissione sono eliminate dallo Stato Patrimoniale al momento della dismissione.

Se un'attività (o gruppo in dismissione) classificata come posseduta per la vendita, perde i criteri per l'iscrizione a norma del principio contabile IFRS 5, non si deve più classificare l'attività (o il gruppo in dismissione) come posseduta per la vendita.

Si deve valutare un'attività non corrente che cessa di essere classificata come posseduta per la vendita (o cessa di far parte di un gruppo in dismissione classificato come posseduto per la vendita) al minore tra:

- il valore contabile prima che l'attività (o gruppo in dismissione) fosse classificata come posseduta per la vendita, rettificato per tutti gli ammortamenti, svalutazioni o ripristini di valore che sarebbero stati altrimenti rilevati se l'attività (o il gruppo in dismissione) non fosse stata classificata come posseduta per la vendita;
- il suo valore recuperabile alla data della successiva decisione di non vendere.

Le voci includono rispettivamente le attività fiscali correnti ed anticipate e le passività fiscali correnti e differite rilevate in applicazione dello IAS 12.

Anche le imposte sul reddito relative alla attività in via di dismissione vengono calcolate nel rispetto della vigente normativa fiscale e sono rilevate nel conto economico in base al criterio della competenza, coerentemente con la rilevazione in bilancio dei costi e dei ricavi che le hanno generate, ad eccezione di quelle relative a partite addebitate

o accreditate direttamente nel patrimonio netto, per le quali la rilevazione della relativa fiscalità avviene, per coerenza, a patrimonio netto.

Criteria di rilevazione delle componenti reddituali

I proventi ed oneri, i risultati delle valutazioni e gli utili/perdite da realizzo (al netto dell'effetto fiscale) riconducibili a gruppi di attività in via di dismissione o rilevati come tali nel corso dell'esercizio, sono esposti nella pertinente voce di Conto Economico "290. Utile (Perdita) delle attività operative cessate al netto delle imposte".

9 – FISCALITÀ CORRENTE E DIFFERITA

Fiscalità corrente

Le attività e passività fiscali per imposte correnti sono rilevate al valore dovuto o recuperabile a fronte dell'utile (perdita) fiscale, applicando le aliquote e la normativa fiscale vigente. Le imposte correnti non ancora pagate, in tutto o in parte alla data di riferimento, sono inserite tra le "Passività fiscali correnti" dello Stato Patrimoniale.

Nel caso di pagamenti eccedenti, che hanno dato luogo ad un credito recuperabile, questo è contabilizzato tra le "Attività fiscali correnti" dello Stato Patrimoniale.

In conformità alle previsioni dello IAS 12, la Banca procede a compensare le attività e le passività fiscali correnti se, e solo se, essa:

- ha un diritto esecutivo a compensare gli ammontari rilevati;
- intende estinguere per il residuo netto, o realizzare l'attività e contemporaneamente estinguere la passività.

Fiscalità differita

Le attività e le passività fiscali differite sono contabilizzate utilizzando il c.d. "balance sheet liability method", tenendo conto delle differenze temporanee tra il valore contabile di una attività o di una passività e il suo valore riconosciuto ai fini fiscali. Esse sono calcolate utilizzando le aliquote fiscali applicabili, in ragione della legge vigente, nell'esercizio in cui l'attività fiscale anticipata sarà realizzata o la passività fiscale differita sarà estinta.

Le attività fiscali vengono rilevate solo se si ritiene probabile che in futuro si realizzerà un reddito imponibile a fronte del quale potrà essere utilizzata tale attività.

In particolare, la normativa fiscale può comportare delle differenze tra reddito imponibile e reddito civilistico, che, se temporanee, provocano, unicamente uno sfasamento temporale che comporta l'anticipo o il differimento del momento impositivo rispetto al periodo di competenza, determinando una differenza tra il valore contabile di un'attività o di una passività nello Stato Patrimoniale e il suo valore riconosciuto ai fini fiscali. Tali differenze si distinguono in "Differenze temporanee deducibili" e in "Differenze temporanee imponibili".

Attività per imposte anticipate

Le "Differenze temporanee deducibili" indicano una futura riduzione dell'imponibile fiscale, a fronte di un'anticipazione della tassazione rispetto alla competenza economico-civilistica. Esse generano imposte differite attive in quanto esse determineranno un minor carico fiscale in futuro, a condizione che negli esercizi successivi siano realizzati utili tassabili in misura sufficiente a coprire la realizzazione delle imposte pagate in via anticipata.

Le "Attività per imposte anticipate" sono rilevate per tutte le differenze temporanee deducibili se è probabile che sarà realizzato un reddito imponibile a fronte del quale potranno essere utilizzate le differenze temporanee deducibili. Tuttavia, la probabilità del recupero delle imposte anticipate relative ad avviamenti, altre attività immateriali e rettifiche su crediti, è da ritenersi automaticamente soddisfatta per effetto delle disposizioni di legge che ne prevedono la trasformazione in credito d'imposta in presenza di perdita d'esercizio civilistica e/o fiscale.

La trasformazione ha effetto a decorrere dalla data di approvazione, da parte dell'assemblea dei soci, del bilancio individuale in cui è stata rilevata la perdita.

L'origine della differenza tra il maggior reddito fiscale rispetto a quello civilistico è principalmente dovuta a componenti negativi di reddito fiscalmente deducibili in esercizi successivi a quelli di iscrizione in bilancio.

Passività per imposte differite

Le "Differenze temporanee imponibili" indicano un futuro incremento dell'imponibile fiscale e conseguentemente generano "Passività per imposte differite", in quanto queste differenze danno luogo ad ammontari imponibili negli esercizi

successivi a quelli in cui vengono imputati al Conto Economico civilistico, determinando un differimento della tassazione rispetto alla competenza economico-civilistica.

Le "Passività per imposte differite" sono rilevate per tutte le differenze temporanee imponibili con eccezione delle riserve in sospensione d'imposta in quanto non è previsto che siano effettuate operazioni che ne determinano la tassazione.

L'origine della differenza tra il minor reddito fiscale rispetto a quello civilistico è dovuta a:

- componenti positivi di reddito tassabili in esercizi successivi a quelli in cui sono stati iscritti in bilancio;
- componenti negativi di reddito deducibili in esercizi antecedenti a quello in cui saranno iscritti in bilancio secondo criteri civilistici.

Le attività e le passività iscritte per imposte anticipate e differite vengono sistematicamente valutate per tener conto di eventuali modifiche intervenute nella normativa o nelle aliquote.

Le imposte anticipate e quelle differite sono contabilizzate a livello patrimoniale a saldi aperti e senza compensazioni e sono contabilizzate nella voce 100 -"Attività fiscali b) anticipate" e nella voce 60."Passività fiscali b) differite".

Qualora le attività e le passività fiscali differite si riferiscano a componenti che hanno interessato il Conto Economico, la contropartita è rappresentata dalle imposte sul reddito. Nei casi in cui le imposte anticipate e differite riguardino transazioni che hanno interessato direttamente il Patrimonio Netto senza influenzare il Conto Economico (quali le valutazioni degli strumenti finanziari valutati al fair value con impatto sulla redditività complessiva) le stesse vengono iscritte in contropartita al Patrimonio Netto, interessando la specifica riserva quando previsto.

10 – FONDI PER RISCHI E ONERI

Criteri di classificazione

Conformemente alle previsioni dello IAS 37, i fondi per rischi ed oneri accolgono gli accantonamenti relativi ad obbligazioni attuali (legali o implicite) originate da un evento passato, per le quali sia probabile l'utilizzo di risorse economiche per l'adempimento dell'obbligazione stessa, sempre che possa essere effettuata una stima attendibile del relativo ammontare.

Criteri di iscrizione

Nella presente voce figurano:

- "Fondi per rischio di credito relativo a impegni e garanzie finanziarie rilasciate": viene iscritto il valore degli accantonamenti complessivi per rischio di credito a fronte di impegni a erogare fondi e di garanzie finanziarie rilasciate che sono soggetti alle regole di svalutazione dell'IFRS 9 (cfr. paragrafo 2.1, lettera e); paragrafo 5.5; appendice A), ivi inclusi le garanzie finanziarie rilasciate e gli impegni a erogare fondi che sono valutati al valore di prima iscrizione al netto dei ricavi complessivi rilevati in conformità all'IFRS 15;
- "Fondi su altri impegni e altre garanzie rilasciate": viene iscritto il valore degli accantonamenti complessivi a fronte di altri impegni e altre garanzie rilasciate che non sono soggetti alle regole di svalutazione dell'IFRS 9 (cfr. IFRS 9, paragrafo 2.1, lettere e) e g));
- "Fondi di quiescenza e obblighi simili": include gli accantonamenti a fronte di benefici erogati al dipendente successivamente alla cessazione del rapporto di lavoro nella forma di piani a contribuzione definita o a prestazione definita;
- "Altri fondi per rischi ed oneri": figurano gli altri fondi per rischi e oneri costituiti in ossequio a quanto previsto dai principi contabili internazionali (es. oneri per il personale, controversie fiscali).

Criteri di valutazione

L'importo rilevato come accantonamento rappresenta la migliore stima possibile dell'onere richiesto per adempiere all'obbligazione esistente alla data di riferimento.

Laddove l'elemento temporale sia significativo, gli accantonamenti vengono attualizzati utilizzando i tassi correnti di mercato.

I fondi accantonati sono periodicamente riesaminati ed eventualmente rettificati per riflettere la miglior stima corrente. Quando a seguito del riesame, il sostenimento dell'onere diviene improbabile, l'accantonamento viene stornato. Per

quanto attiene i fondi relativi ai benefici ai dipendenti si rimanda al successivo paragrafo "15.2 - Trattamento di fine rapporto e premi di anzianità ai dipendenti".

Criteri di cancellazione

Se non è più probabile che sarà necessario l'impiego di risorse atte a produrre benefici economici per adempiere all'obbligazione, l'accantonamento deve essere stornato. Un accantonamento deve essere usato solo per quelle spese per le quali esso fu originariamente iscritto.

Criteri di rilevazione delle componenti reddituali

L'accantonamento è rilevato nel Conto Economico alla voce 170 - "Accantonamenti netti ai fondi per rischi e oneri".

Nella voce figura il saldo, positivo o negativo, tra gli accantonamenti e le eventuali riattribuzioni a Conto Economico di fondi ritenuti esuberanti.

Gli accantonamenti netti includono anche i decrementi dei fondi per l'effetto attualizzazione nonché i corrispondenti incrementi dovuti al trascorrere del tempo (maturazione degli interessi impliciti nell'attualizzazione).

11 – PASSIVITÀ FINANZIARIE VALUTATE AL COSTO AMMORTIZZATO

Criteri di classificazione

Le passività finanziarie valutate al costo ammortizzato includono i debiti verso banche e verso clientela, qualunque sia la loro forma tecnica (depositi, conti correnti, finanziamenti, leasing), diversi dalle "Passività finanziarie di negoziazione" e dalle "Passività finanziarie designate al fair value".

Nella voce figurano, altresì, i titoli emessi con finalità di raccolta (ad esempio i certificati di deposito, titoli obbligazionari) valutati al costo ammortizzato. Sono inclusi i titoli che alla data di riferimento risultano scaduti ma non ancora rimborsati.

Criteri di iscrizione

La prima iscrizione di tali passività finanziarie avviene all'atto della ricezione delle somme raccolte o all'emissione dei titoli di debito. Il valore a cui sono iscritte corrisponde al relativo fair value, normalmente pari all'ammontare incassato od al prezzo di emissione, aumentato degli eventuali costi/proventi aggiuntivi direttamente attribuibili alla singola operazione di provvista o di emissione e non rimborsati dalla controparte creditrice. Sono esclusi i costi interni di carattere amministrativo.

Il fair value delle passività finanziarie, eventualmente emesse a condizioni diverse da quelle di mercato, è oggetto di apposita stima e la differenza rispetto al corrispettivo incassato è, ove del caso, imputata direttamente a Conto Economico.

Criteri di valutazione

Dopo la rilevazione iniziale, effettuata al fair value alla data di sottoscrizione del contratto, le passività finanziarie sono valutate al costo ammortizzato utilizzando il metodo del tasso di interesse effettivo.

Fanno eccezione le passività a breve termine, ove il fattore temporale risulti trascurabile, che rimangono iscritte per il valore incassato, e i cui costi e proventi direttamente attribuibili all'operazione sono iscritti nelle pertinenti voci del Conto Economico.

Criteri di cancellazione

Le passività finanziarie sono cancellate dal bilancio quando estinte o scadute, ovvero quando si procede al riacquisto di titoli di propria emissione con conseguente ridefinizione del debito iscritto per titoli in circolazione.

Criteri di rilevazione delle componenti reddituali

Le componenti negative di reddito rappresentate dagli interessi passivi sono iscritte, per competenza, nelle voci di Conto Economico relative agli interessi.

L'eventuale differenza tra il valore di riacquisto dei titoli di propria emissione ed il corrispondente valore contabile della passività viene iscritto a Conto Economico nella voce 100 - "Utili (perdite) da cessione o riacquisto di: c) Passività finanziarie".

12 – PASSIVITÀ FINANZIARIE DI NEGOZIAZIONE

Criteri di classificazione

Formano oggetto di rilevazione nella presente voce le passività finanziarie, qualunque sia la loro forma tecnica (titoli di debito, finanziamenti, ecc.) classificate nel portafoglio di negoziazione.

La voce include, ove presenti, il valore negativo dei contratti derivati di trading. Rientrano nella presente categoria anche i contratti derivati connessi con la fair value option (definita dal principio contabile IFRS 9 al paragrafo 4.2.2) gestionalmente collegati con attività e passività valutate al fair value, che presentano alla data di riferimento un fair value negativo, ad eccezione dei contratti derivati designati come efficaci strumenti di copertura il cui impatto confluisce in una separata voce del passivo patrimoniale; se il fair value di un contratto derivato diventa successivamente positivo, lo stesso è contabilizzato tra le Attività finanziarie valutate al fair value con impatto a Conto Economico.

Criteri di iscrizione

Gli strumenti finanziari derivati sono iscritti alla data di sottoscrizione e sono valutati al fair value con impatto a Conto Economico.

Criteri di valutazione

Successivamente alla rilevazione iniziale le passività finanziarie sono valorizzate al fair value con impatto a Conto Economico.

Per dettagli in merito alle modalità di determinazione del fair value si rinvia al successivo paragrafo "A.4 - Informativa sul fair value" della presente parte A.

Criteri di cancellazione

Le passività finanziarie detenute con finalità di negoziazione vengono cancellate dal bilancio quando scadono i diritti contrattuali sui relativi flussi finanziari o quando la passività finanziaria è ceduta con trasferimento sostanziale di tutti i rischi ed i benefici derivanti dalla proprietà della stessa.

Criteri di rilevazione delle componenti reddituali

Gli utili e le perdite derivanti dalla variazione del fair value e/o dalla cessione delle passività finanziarie di negoziazione sono contabilizzati a Conto Economico nella voce "80. Risultato netto dell'attività di negoziazione".

13 – PASSIVITÀ FINANZIARIE DESIGNATE AL FAIR VALUE

Criteri di classificazione

Sono classificate nella presente voce le passività finanziarie che sono designate al fair value con i risultati valutativi iscritti nel Conto Economico in forza dell'esercizio della cosiddetta "Fair Value Option" prevista dall'IFRS 9, ossia quando:

- si elimina o riduce significativamente l'incoerenza nella valutazione o nella rilevazione (talvolta definita come asimmetria contabile) che altrimenti risulterebbe dalla valutazione delle attività o passività o dalla rilevazione degli utili e delle perdite relative su basi diverse;
- è presente un derivato implicito;
- un gruppo di passività finanziarie o di attività e passività finanziarie è gestito e il suo rendimento è valutato in base al fair value secondo una strategia di gestione del rischio o d'investimento documentata e le informazioni relative al gruppo sono fornite internamente su tali basi ai dirigenti con responsabilità strategiche.

Criteri di iscrizione

L'iscrizione iniziale delle passività finanziarie valutate al fair value avviene, alla data di emissione, al fair value che corrisponde normalmente al corrispettivo incassato senza considerare i costi o proventi di transazione direttamente attribuibili allo strumento stesso che sono invece imputati a Conto Economico.

Criteri di valutazione

Le passività vengono valutate al fair value. Le componenti reddituali vengono riportate secondo quanto previsto dal principio contabile IFRS 9, come di seguito:

- le variazioni di fair value attribuibili alla variazione del proprio merito creditizio sono esposte in apposita riserva di patrimonio netto ("Prospetto della redditività complessiva");
- le restanti variazioni di fair value sono rilevate nel Conto Economico, nella voce 110 - "Risultato netto delle altre attività e passività finanziarie valutate al fair value con impatto a Conto Economico".

Per dettagli in merito alle modalità di determinazione del fair value si rinvia al successivo paragrafo "A.4 - Informativa sul fair value" della presente parte A.

Criteri di cancellazione

Le passività finanziarie valutate al fair value sono cancellate contabilmente dal bilancio quando risultano scadute o estinte.

La cancellazione avviene anche in presenza di riacquisto di titoli precedentemente emessi. La differenza tra il valore contabile della passività e l'ammontare pagato per acquistarla viene registrata a Conto Economico.

Il ricollocamento sul mercato di titoli propri successivamente al loro riacquisto è considerato come una nuova emissione con iscrizione al nuovo prezzo di collocamento, senza alcun effetto al Conto Economico.

Criteri di rilevazione delle componenti reddituali

Il costo per interessi su strumenti di debito è classificato tra gli "Interessi passivi e oneri assimilati" del Conto Economico.

Le componenti reddituali relative a tale voce di bilancio vengono riportate secondo quanto previsto dal principio contabile IFRS 9, come di seguito:

- le variazioni di fair value attribuibili alla variazione del proprio merito creditizio sono esposte in apposita riserva di patrimonio netto ("Prospetto della redditività complessiva");
- le restanti variazioni di fair value sono rilevate nel Conto Economico, nella voce 110. "Risultato netto delle altre attività e passività finanziarie valutate al fair value con impatto a Conto Economico".

14 – OPERAZIONI IN VALUTA

Criteri di classificazione

Tra le attività e le passività in valuta figurano, oltre a quelle denominate esplicitamente in una valuta diversa dall'euro, anche quelle che prevedono clausole di indicizzazione finanziaria collegate al tasso di cambio dell'euro con una determinata valuta o con un determinato paniere di valute.

Ai fini delle modalità di conversione da utilizzare, le attività e passività in valuta sono suddivise tra poste monetarie (classificate tra le poste correnti) e non monetarie (classificate tra le poste non correnti).

Gli elementi monetari consistono nel denaro posseduto e nelle attività e passività da ricevere o pagare, in ammontari di denaro fisso o determinabili. Gli elementi non monetari si caratterizzano per l'assenza di un diritto a ricevere o di un'obbligazione a consegnare un ammontare di denaro fisso o determinabile.

Criteri di iscrizione

Le operazioni in valuta estera sono registrate, al momento della rilevazione iniziale, in divisa di conto, applicando all'importo in valuta estera il tasso di cambio in vigore alla data dell'operazione.

Criteri di valutazione

Ad ogni chiusura del bilancio o di situazione infra-annuale, gli elementi originariamente denominati in valuta estera sono valorizzati come segue:

- le poste monetarie sono convertite al tasso di cambio alla data di chiusura del periodo;
- le poste non monetarie valutate al costo storico sono convertite al tasso di cambio in essere alla data della operazione;

- le poste non monetarie valutate al fair value sono convertite al tasso di cambio a pronti alla data di chiusura del periodo.

Criteria di rilevazione delle componenti reddituali

Le differenze di cambio che si generano tra la data dell'operazione e la data del relativo pagamento, su elementi di natura monetaria, sono contabilizzate nel Conto Economico dell'esercizio in cui sorgono, alla stregua di quelle che derivano dalla conversione di elementi monetari a tassi diversi da quelli di conversione iniziali, o di conversione alla data di chiusura del bilancio precedente.

Quando un utile o una perdita relativi ad un elemento non monetario sono rilevati a patrimonio netto, la differenza cambio relativa a tale elemento è rilevata anch'essa a patrimonio netto.

Quando un utile o una perdita sono rilevati a Conto Economico, è parimenti rilevata a Conto Economico anche la relativa differenza cambio.

15 – ALTRE INFORMAZIONI

15.1 CONTRATTI DI VENDITA E RIACQUISTO (PRONTI CONTRO TERMINE)

I titoli venduti e soggetti ad accordo di riacquisto sono classificati come strumenti finanziari impegnati, quando l'acquirente ha per contratto o convenzione il diritto a rivendere o a re-impegnare il sottostante; la passività della controparte è inclusa nelle passività verso altre banche, altri depositi o depositi della clientela.

I titoli acquistati in relazione ad un contratto di rivendita sono contabilizzati come finanziamenti o anticipi ad altre banche o a clientela.

La differenza tra il prezzo di vendita ed il prezzo d'acquisto è contabilizzato come interesse e registrato per competenza lungo la vita dell'operazione.

15.2 TRATTAMENTO DI FINE RAPPORTO E PREMI DI ANZIANITÀ AI DIPENDENTI

Il Trattamento di Fine Rapporto (T.F.R.) è assimilabile ad un "beneficio successivo al rapporto di lavoro" (post employment benefit) del tipo a "Prestazioni Definite" (*defined benefit plan*) per il quale è previsto, in base allo IAS 19, che il suo valore venga determinato mediante metodologie di tipo attuariale.

Conseguentemente, la valutazione di fine esercizio è effettuata in base al metodo dei benefici maturati utilizzando il criterio del credito unitario previsto (*Projected Unit Credit Method*).

Tale metodo prevede la proiezione degli esborsi futuri sulla base di analisi storiche, statistiche e probabilistiche, nonché in virtù dell'adozione di opportune basi tecniche demografiche.

Esso consente di calcolare il T.F.R. maturato ad una certa data in senso attuariale, distribuendo l'onere per tutti gli anni di stimata permanenza residua dei lavoratori in essere e non più come onere da liquidare nel caso in cui l'azienda cessi la propria attività alla data di riferimento.

La valutazione del T.F.R. del personale dipendente è stata effettuata da un attuario indipendente in conformità alla metodologia sopra indicata.

A seguito dell'entrata in vigore della riforma della previdenza complementare, di cui al D. Lgs. 252/2005, le quote di trattamento di fine rapporto maturate fino al 31 dicembre 2006 rimangono in azienda, mentre le quote che maturano a partire dal 1° gennaio 2007 sono state, a scelta del dipendente, destinate a forme di previdenza complementare ovvero al fondo di Tesoreria dell'INPS.

Queste ultime sono quindi rilevate a Conto Economico sulla base dei contributi dovuti in ogni esercizio; non si è proceduto all'attualizzazione finanziaria dell'obbligazione verso il fondo previdenziale o l'INPS, in ragione della scadenza inferiore a 12 mesi.

In base allo IAS19, il T.F.R. versato al fondo di Tesoreria INPS si configura, al pari della quota versata al fondo di previdenza complementare, come un piano a contribuzione definita.

Le quote maturate e riversate ai fondi integrativi di previdenza complementare sono contabilizzate alla sottovoce di Conto Economico "160. a) Spese per il personale".

Tali quote si configurano come un piano a contribuzione definita, poiché l'obbligazione dell'impresa nei confronti del dipendente cessa con il versamento delle quote maturate. Per tale fattispecie, pertanto, nel passivo potrà essere iscritta solo la quota di debito (tra le "Altre passività") per i versamenti ancora da effettuare all'INPS ovvero ai fondi di previdenza complementare alla data di riferimento.

Il principio IAS 19 prevede che tutti gli utili e perdite attuariali maturati alla data di riferimento siano rilevati immediatamente nel "Prospetto della redditività complessiva".

Fra gli "Altri benefici a lungo termine" descritti dallo IAS 19 rientrano i premi di anzianità ai dipendenti. Tali benefici devono essere valutati, in conformità allo IAS 19, con la stessa metodologia utilizzata per la determinazione del TFR, in quanto compatibile.

La passività per il premio di anzianità viene rilevata tra i fondi rischi e oneri dello Stato Patrimoniale.

L'accantonamento, come la riattribuzione a Conto Economico di eventuali eccedenze dello specifico fondo (dovute ad esempio a modifiche di ipotesi attuariali), è imputato a Conto Economico fra le "Spese del Personale".

15.3 RICONOSCIMENTO DEI RICAVI E DEI COSTI

I ricavi sono rilevati nel momento in cui viene trasferito il controllo dei beni o servizi al cliente ad un ammontare che rappresenta l'importo del corrispettivo a cui si ritiene di avere diritto.

La rilevazione dei ricavi avviene attraverso un processo di analisi che implica le fasi di seguito elencate:

- identificazione del contratto, definito come un accordo in cui le parti si sono impegnate ad adempiere alle rispettive obbligazioni;
- individuazione delle singole obbligazioni di fare ("*performance obligations*") contenute nel contratto;
- determinazione del prezzo della transazione, ossia il corrispettivo atteso per il trasferimento al cliente dei beni o dei servizi;
- ripartizione del prezzo della transazione a ciascuna "*performance obligations*", sulla base dei prezzi di vendita della singola obbligazione;
- riconoscimento dei ricavi nel momento in cui (o man mano che) l'obbligazione di fare risulta adempiuta trasferendo al cliente il bene o servizio promesso.

Ciò premesso, il riconoscimento dei ricavi può avvenire:

- a) in un determinato momento, quando l'entità adempie l'obbligazione di fare trasferendo al cliente il bene o servizio promesso oppure
- b) lungo un periodo di tempo, mano a mano che l'entità adempie l'obbligazione di fare trasferendo al cliente il bene o servizio promesso.

Con riferimento al precedente punto b), una "*performance obligation*" è soddisfatta lungo un periodo di tempo se si verifica almeno una delle condizioni di seguito riportate:

- il cliente controlla il bene oggetto del contratto nel momento in cui viene creato o migliorato;
- il cliente riceve e consuma nello stesso momento i benefici nel momento in cui l'entità effettua la propria prestazione;
- la prestazione della società crea un bene personalizzato per il cliente e la società ha un diritto al pagamento per le prestazioni completate alla data di trasferimento del bene.

Se non è soddisfatto nessuno dei criteri allora il ricavo viene rilevato in un determinato momento.

Gli indicatori del trasferimento del controllo sono: i) l'obbligazione al pagamento ii) il titolo legale del diritto al corrispettivo maturato iii) il possesso fisico del bene iv) il trasferimento dei rischi e benefici legati alla proprietà v) l'accettazione del bene.

Con riguardo ai ricavi realizzati lungo un periodo di tempo, la Banca adotta un criterio di contabilizzazione temporale. In relazione a quanto sopra, di seguito si riepilogano le principali impostazioni seguite dalla Banca:

- gli interessi sono riconosciuti pro-rata temporis, sulla base del tasso di interesse contrattuale o di quello effettivo nel caso di applicazione del costo ammortizzato;
- gli interessi di mora, eventualmente previsti in via contrattuale, sono contabilizzati a Conto Economico solo al momento del loro effettivo incasso;
- i dividendi sono rilevati a Conto Economico nel periodo in cui ne viene deliberata la distribuzione che coincide con quello in cui gli stessi sono incassati;
- le commissioni per ricavi da servizi sono iscritte, sulla base dell'esistenza di accordi contrattuali, nel periodo in cui i servizi stessi sono stati prestati;

I ricavi derivanti dalla vendita di attività non finanziarie sono rilevati al momento del perfezionamento della vendita, a meno che non si sia mantenuta la maggior parte dei rischi e benefici connessi con l'attività.

I costi sono rilevati a Conto Economico secondo il principio della competenza economica; i costi relativi all'ottenimento e l'adempimento dei contratti con la clientela sono rilevati a Conto Economico nei periodi nei quali sono contabilizzati i relativi ricavi.

15.4 SPESE PER MIGLIORIE SU BENI DI TERZI

I costi di ristrutturazione su immobili non di proprietà vengono capitalizzati in considerazione del fatto che per la durata del contratto di locazione la società utilizzatrice ha il controllo dei beni e può trarre da essi benefici economici futuri. I suddetti costi, classificati tra le "Altre attività", vengono ammortizzati per un periodo non superiore alla durata del contratto di locazione.

15.5 MODALITÀ DI RILEVAZIONE DELLE PERDITE DI VALORE

Perdite di valore delle attività finanziarie

Le attività finanziarie diverse da quelle valutate al fair value con impatto a Conto Economico, ai sensi dell'IFRS 9, sono sottoposte ad una valutazione – da effettuarsi ad ogni data di bilancio - che ha l'obiettivo di verificare se esistano indicatori che le predette attività possano aver subito una riduzione di valore (cd. "indicatori di impairment").

Nel caso in cui sussistano i predetti indicatori, le attività finanziarie in questione sono considerate deteriorate (stage 3) e a fronte delle stesse devono essere rilevate rettifiche di valore pari alle perdite attese relative alla loro intera vita residua.

Per le attività finanziarie per le quali non sussistono indicatori di impairment (stage 1 e stage 2), occorre verificare se esistono indicatori tali per cui il rischio creditizio della singola operazione risulti significativamente incrementato rispetto al momento di iscrizione iniziale ed applicare, di conseguenza, i criteri sottesi al modello di impairment IFRS 9.

Il modello di impairment IFRS 9

Il modello di impairment adottato dalla Banca è coerente con quello adottato dall'intero Gruppo.

Il perimetro di applicazione del modello di impairment IFRS 9 adottato dalla Banca, su cui si basano i requisiti per il calcolo degli accantonamenti, include strumenti finanziari quali titoli di debito, finanziamenti, crediti commerciali, attività derivanti da contratto e crediti originati da operazioni di leasing, rilevati al costo ammortizzato o al fair value con impatto sulla redditività complessiva nonché le esposizioni fuori bilancio (garanzie finanziarie e impegni ad erogare fondi).

Il predetto modello di impairment è caratterizzato da una visione prospettica (cd. *forward looking*) e, in determinate circostanze, può richiedere la rilevazione immediata di tutte le perdite previste nel corso della vita di un credito. Detta stima dovrà peraltro essere continuamente adeguata anche in considerazione del rischio di credito della controparte. Per effettuare tale stima, il modello di impairment dovrà considerare non solo dati passati e presenti, ma anche informazioni relative ad eventi futuri.

Per effetto della pandemia Covid-19, nel corso dell'esercizio la Banca ha implementato alcuni affinamenti al modello di impairment IFRS 9 per riflettere, gli orientamenti e raccomandazioni contenute nelle varie linee guida emanate dai regolatori. Per maggiori dettagli sui predetti affinamenti si rimanda al paragrafo "d) Modalità di applicazione dei principi contabili internazionali nel contesto della pandemia Covid-19" incluso in "A.1 - Parte generale, Sezione 5 – Altri Aspetti" della presente Parte A.

Per le esposizioni creditizie rientranti nel perimetro di applicazione del modello di impairment il principio contabile prevede l'allocazione dei singoli rapporti in uno dei 3 stage di seguito elencati:

- in stage 1, i rapporti che non presentano, alla data di valutazione, un incremento significativo del rischio di credito o che possono essere identificati come low credit risk;
- in stage 2, i rapporti che alla data di riferimento presentano un incremento significativo o non presentano le caratteristiche per essere identificati come low credit risk;
- in stage 3, i rapporti non performing.

Nello specifico, la Banca ha previsto l'allocazione dei singoli rapporti creditizi, per cassa e fuori bilancio, in uno dei 3 stage di seguito elencati sulla base dei seguenti criteri:

- in stage 1, i rapporti con data di generazione inferiore a tre mesi dalla data di valutazione o che non presentano nessuna delle caratteristiche descritte al punto successivo;
- in stage 2, le posizioni che alla data di riferimento presentano un significativo incremento del rischio di credito:

- rapporti che alla data di valutazione sono classificati in *watch list*, ossia come bonis sotto osservazione;
- rapporti che alla data di valutazione presentano un incremento di PD rispetto a quella all'originazione che supera determinate soglie calcolate con metodi di regressione quantilica;
- presenza dell'attributo di "forborne performing";
- presenza di scaduti e/o sconfini da più di 30 giorni;
- rapporti (privi della PD lifetime alla data di erogazione) che alla data di valutazione non presentano le caratteristiche per essere identificati come *low credit risk* (come di seguito descritto);
- in stage 3, i crediti non performing. Si tratta dei singoli rapporti relativi a controparti classificate nell'ambito di una delle categorie di credito deteriorato contemplate dalla Circolare della Banca d'Italia n. 272/2008 e successivi aggiornamenti. Rientrano in tale categoria le esposizioni scadute e/o sconfinanti deteriorate, le inadempienze probabili e le sofferenze.

Si considerano *low credit risk* i rapporti performing che alla data di valutazione presentano le seguenti caratteristiche:

- assenza di "PD lifetime" alla data di erogazione;
- classe di rating minore o uguale a 4.

L'allocazione dei rapporti nell'ambito degli stage previsti dal principio IFRS 9 avviene in modalità automatica secondo i criteri sopra definiti.

La stima della perdita attesa attraverso la metodologia Expected Credit Loss (ECL), per le classi sopra definite, avviene in funzione dell'allocazione di ciascun rapporto nei tre stage di riferimento, come di seguito dettagliato:

- stage 1, la perdita attesa è misurata entro l'orizzonte temporale di un anno;
- stage 2, la perdita attesa è misurata considerando tutte le perdite che si presume saranno sostenute durante l'intera vita dell'attività finanziaria ("lifetime expected loss");
- stage 3, la perdita attesa deve essere calcolata con una prospettiva lifetime, ma diversamente dalle posizioni in stage 2, il calcolo della perdita attesa lifetime sarà analitico. Inoltre, ove appropriato, saranno introdotti elementi forward looking nella valutazione delle predette posizioni rappresentati in particolare dalla inclusione di differenti scenari (ad es. di cessione) ponderati per la relativa probabilità di accadimento. Più in dettaglio, nell'ambito della stima del valore di recupero delle posizioni (in particolare di quelle classificate a sofferenza) l'inclusione di uno scenario di cessione, alternativo ad uno scenario di gestione interna, comporta normalmente la rilevazione di maggiori rettifiche di valore connesse all'applicazione dei prezzi di vendita ponderati per la relativa probabilità di accadimento dello scenario di cessione.

Con specifico riferimento ai crediti verso banche, la Banca ha adottato un modello di determinazione del significativo incremento del rischio di credito lievemente differente da quello previsto per i crediti verso clientela, sebbene le logiche di stage allocation adottate per i crediti verso banche siano state definite nel modo più coerente possibile rispetto a quelle implementate per i crediti verso clientela.

Più in dettaglio, con riferimento ai crediti verso banche, i rapporti *low credit risk* sono quelli in bonis che alla data di valutazione presentano le seguenti caratteristiche:

- assenza di "PD lifetime" alla data di erogazione;
- PD point in time inferiore a 0,3%.

L'allocazione dei rapporti interbancari nell'ambito degli stage previsti dal principio IFRS 9 avviene in modalità automatica secondo i criteri sopra definiti. Tutto ciò premesso, per i crediti verso banche, la Banca adotta un modello di impairment IFRS 9 sviluppato ad hoc per la specifica tipologia di controparte e pertanto differente dal modello utilizzato per i crediti verso clientela.

Anche per i crediti verso banche la stima della perdita attesa attraverso la metodologia Expected Credit Loss (ECL), per le classi sopra definite, avviene in funzione dell'allocazione di ciascun rapporto nei tre stage di riferimento, come di seguito dettagliato:

- stage 1: la perdita attesa è misurata su un orizzonte temporale di 12 mesi;
- stage 2: la perdita attesa è misurata su un orizzonte temporale che contempla l'intera durata del rapporto sino a scadenza (cd. LEL, *Lifetime Expected Loss*);

- stage 3, la perdita attesa deve essere calcolata con una prospettiva lifetime, ma diversamente dalle posizioni in stage 2, il calcolo della perdita attesa lifetime è analitico.

I parametri di rischio *probability of default* ed *exposure at default* (nel seguito anche PD e EAD) vengono calcolati dal modello di impairment.

Il parametro *loss given default* (nel seguito anche LGD) è fissato prudenzialmente al livello regolamentare del 45% valido nel modello IRB Foundation, per i portafogli composti da attività di rischio diverse da strumenti subordinati e garantiti.

Con riferimento al portafoglio titoli, si conferma l'impostazione utilizzata per i crediti, ossia l'allocazione dei titoli in uno dei tre stage previsti dall'IFRS 9, ai quali corrispondono tre diverse metodologie di calcolo delle perdite attese.

In stage 1 la perdita attesa è misurata entro l'orizzonte temporale di un anno, quindi con una probabilità di default a 12 mesi.

Nel primo stage di merito creditizio sono stati collocati i titoli:

- al momento dell'acquisto, a prescindere dalla loro rischiosità;
- che alla data di valutazione non hanno avuto un aumento significativo del rischio di credito rispetto al momento dell'acquisto;
- che hanno avuto un decremento significativo del rischio di credito.

Nel secondo stage l'ECL è calcolata utilizzando la probabilità di default lifetime. In esso sono stati collocati quei titoli che presentano le seguenti caratteristiche:

- alla data di valutazione lo strumento presenta un aumento del rischio di credito rispetto alla data di acquisto tale da richiedere il riconoscimento di una perdita attesa fino a scadenza;
- strumenti che rientrano dallo stage 3 sulla base di un decremento significativo della rischiosità.

Il terzo ed ultimo stage accoglie le esposizioni per le quali l'ECL è calcolata utilizzando una probabilità di default del 100%.

La scelta di collocare gli strumenti in stage 1 o in stage 2 è legata alla quantificazione delle soglie che identificano un significativo incremento del rischio di credito della singola tranche oggetto di valutazione. Tali soglie vengono calcolate partendo dalle caratteristiche del portafoglio. Per quanto riguarda lo stage 3 si analizza se l'aumento della rischiosità è stato così elevato, dal momento della prima rilevazione, da considerare le attività "impaired", ossia se si sono verificati eventi tali da incidere negativamente sui flussi di cassa futuri. Come accennato in precedenza, si dovrà riconoscere una perdita incrementale dallo stage 1 allo stage 3. Nel dettaglio:

- L'ECL a 12 mesi rappresenta il valore atteso della perdita stimata su base annuale;
- L'ECL *lifetime* è la stima della perdita attesa fino alla scadenza del titolo;
- i parametri di stima dell'ECL sono la Probabilità di Default, la Loss Given Default e l'Exposure at Default della singola tranche (PD, LGD, EAD).

Impairment analitico dei crediti in stage 3

Con riferimento alle valutazioni analitiche dei crediti il modello utilizzato dalla Banca per la determinazione degli accantonamenti relativi ai crediti deteriorati (stage 3) valutati al costo ammortizzato o al fair value con impatto sulla redditività complessiva prevede, a seconda delle loro caratteristiche, il ricorso ad una valutazione analitica specifica oppure ad una valutazione analitica forfettaria.

La metodologia di valutazione analitica specifica è finalizzata a determinare la corretta quantificazione degli accantonamenti per ciascun rapporto, considerando sia le caratteristiche del singolo rapporto oggetto di valutazione, sia le caratteristiche della controparte a cui lo stesso è intestato.

La valutazione analitica forfettaria è finalizzata a determinare la corretta quantificazione degli accantonamenti per ciascun rapporto ed è effettuata attraverso la stima di parametri di rischio definiti da un modello statistico, in coerenza con quanto previsto per la valutazione collettiva delle esposizioni in bonis con riferimento alle esposizioni creditizie in stage 2.

La valutazione analitica forfettaria si applica alle esposizioni creditizie che presentano le seguenti caratteristiche:

- esposizioni scadute e/o sconfinanti deteriorate;
- esposizioni fuori bilancio deteriorate (es. esposizioni di firma, margini disponibili su fidi);
- esposizioni di cassa classificate a inadempienza probabile che non superano una soglia di importo definita a livello di singolo debitore (c.d. "soglia dimensionale");
- esposizioni di cassa classificate a sofferenza che non superano la soglia dimensionale.

La valutazione analitica specifica si applica alle esposizioni creditizie che presentano le seguenti caratteristiche:

- esposizioni di cassa classificate a inadempienza probabile che superano la soglia dimensionale;
- esposizioni di cassa classificate a sofferenza che superano la soglia dimensionale.

Ai fini dell'applicazione della soglia dimensionale si prende a riferimento l'esposizione creditizia complessiva livello di singolo debitore, determinando quindi, alternativamente, una valutazione analitica forfettaria o analitica specifica per tutti i rapporti di cassa intestati al medesimo debitore. La soglia dimensionale per le controparti classificate a inadempienza probabile e sofferenza è pari ad € 200.000.

La valutazione delle perdite attese, in particolare con riferimento alle esposizioni a sofferenza, deve essere effettuata tenendo in considerazione la probabilità che si verifichino differenti scenari di realizzo del credito, quali ad esempio la cessione dell'esposizione o, al contrario, la gestione interna.

Con riferimento alla valutazione analitica specifica per la determinazione del valore recuperabile (componente valutativa) la Banca adotta due approcci alternativi che riflettono le caratteristiche e la rischiosità delle singole esposizioni creditizie:

- approccio "going concern", che si applica alle sole controparti imprese, operanti in settori diversi dall'immobiliare, che presentano oggettive prospettive di continuità aziendale che si presuppone quando:
 - i flussi di cassa operativi futuri del debitore sono rilevanti e possono essere stimati in maniera attendibile attraverso fonti documentabili, come:
 - bilanci ufficiali d'esercizio aggiornati, completi e regolari;
 - piano industriale, il cui utilizzo per la stima dei flussi di cassa è subordinato (i) ad una verifica dell'attendibilità ed effettiva realizzabilità delle assunzioni che ne sono alla base e (ii) al pieno rispetto del piano medesimo, qualora ne sia già in corso l'esecuzione;
 - piano previsto nell'ambito di accordi ex Legge Fallimentare quali ad esempio, ai sensi dell'articolo 67 lettera d), articolo 182 bis e septies, articolo 186 bis, art. 160 e ss, fermo restando che fino a quando i piani sono stati solo presentati e non asseverati da parte del professionista esterno incaricato, le Banche aderenti devono procedere alle stesse verifiche previste con riferimento ai piani industriali;
 - i flussi di cassa operativi futuri del debitore sono adeguati a rimborsare il debito finanziario a tutti i creditori.
- approccio gone concern, che si applica obbligatoriamente alle esposizioni creditizie intestate a persone fisiche e per le imprese in una prospettiva di cessazione dell'attività o qualora non sia possibile stimare i flussi di cassa operativi.

L'attualizzazione del valore recuperabile (componente finanziaria), applicata per sofferenze ed inadempienze probabili, è basata sulla determinazione del tasso di attualizzazione e dei tempi di recupero.

Perdite di valore delle partecipazioni

Ad ogni data di bilancio le partecipazioni di collegamento o sottoposte a controllo congiunto sono assoggettate ad un test di impairment al fine di verificare se esistono obiettive evidenze che possano far ritenere non interamente recuperabile il valore di iscrizione delle attività stesse.

La presenza di indicatori di impairment (come ad esempio la presenza di performance economiche della partecipata inferiori alle attese, mutamenti significativi nell'ambiente o nel mercato dove l'impresa opera o nei tassi di interesse di mercato ecc.) comporta la rilevazione di una svalutazione nella misura in cui il valore recuperabile della partecipazione risulti inferiore al valore contabile.

Il valore recuperabile è rappresentato dal maggiore tra il fair value al netto dei costi di vendita ed il valore d'uso della partecipazione. Come conseguenza, la necessità di stimare entrambi i valori non ricorre qualora uno dei due sia stato valutato superiore al valore contabile.

Per i metodi di valutazione utilizzati per la determinazione del fair value, si rimanda a quanto indicato nel paragrafo "A.4 - Informativa sul fair value" della presente parte A.

Il valore d'uso della partecipazione è il valore attuale dei flussi finanziari attesi rivenienti dall'attività. Tale grandezza risponde ad una logica generale secondo la quale il valore di un bene è diretta espressione dei flussi finanziari che è in grado di generare lungo il periodo del suo utilizzo. La determinazione del valore d'uso presuppone, pertanto, la stima dei flussi finanziari attesi dall'utilizzo delle attività o dalla loro dismissione finale espressi in termini di valore attuale attraverso l'utilizzo di opportuni tassi di attualizzazione.

Quando una partecipazione non produce flussi di cassa ampiamente indipendenti da altre attività essa viene sottoposta ad impairment test non già autonomamente, bensì a livello di CGU. Pertanto, quando le attività riferibili ad una controllata

sono incluse in una CGU più ampia della partecipazione medesima, l'impairment test può essere svolto solo a quest'ultimo livello e non a livello di singola partecipata per la quale non sarebbe correttamente stimabile un valore d'uso.

Se l'esito dell'impairment evidenzia che il valore recuperabile risulta superiore al valore contabile della partecipazione non viene rilevata alcuna rettifica di valore; nel caso contrario, è prevista la rilevazione di un impairment nella voce di Conto Economico 220. "Utili (Perdite) delle partecipazioni".

Nel caso in cui il valore recuperabile dovesse, in seguito, risultare superiore al nuovo valore contabile in quanto è possibile dimostrare che gli elementi che hanno condotto alla svalutazione non sono più presenti, è consentito effettuare un ripristino di valore fino a concorrenza della rettifica precedentemente registrata.

Perdite di valore delle altre attività immobilizzate

Attività materiali

Lo IAS 36 stabilisce che, almeno una volta l'anno, la società deve verificare se le attività materiali detenute rilevino uno o più indicatori di impairment. Se vengono riscontrati tali indicatori, l'impresa deve effettuare una valutazione (cd. impairment test) al fine di rilevare un'eventuale perdita di valore.

L'impairment test non si applica alle attività materiali che costituiscono:

- investimenti immobiliari valutati al FV (IAS 40);
- immobili in rimanenza (IAS 2);
- attività che rientrano nell'ambito di applicazione dell'IFRS 5.

Gli indicatori di impairment da considerare sono quelli definiti dal par. 12 dello IAS 36. Al riguardo, indicatori di impairment specifici per le attività materiali possono aversi, ad esempio, in presenza di obsolescenze che impediscano il normale uso dello stesso quali ad esempio incendi, crolli, inutilizzabilità e altri difetti strutturali.

Nonostante lo IAS 36 sia applicabile a singoli asset, spesso per le attività materiali è molto difficile o, in taluni casi, impossibile calcolare il valore d'uso di un singolo bene. Ad esempio, non sempre è possibile attribuire specifici flussi di cassa in entrata o in uscita a un immobile che ospita la Direzione (cd. *corporate asset*) oppure a un impianto o a un macchinario. In questi casi lo IAS 36 sancisce che deve essere identificata la CGU, cioè quel più piccolo raggruppamento di attività che genera flussi di cassa indipendenti ed effettuare il test a tale livello più elevato (piuttosto che sul singolo asset). Ciò è appunto dovuto al fatto che spesso è un gruppo di attività - e non una singola attività - a generare un flusso di cassa e per tale ragione non è possibile calcolare il valore d'uso della singola attività.

Fermo restando quanto sopra, il test di impairment comporta la necessità di porre a confronto il valore recuperabile (che a sua volta è il maggiore tra il valore d'uso e il fair value al netto dei costi di vendita) dell'attività materiale o della CGU con il relativo valore contabile.

Se e solo se il valore recuperabile di un'attività o della CGU è inferiore al valore contabile, quest'ultimo deve essere ridotto al valore recuperabile, configurando una perdita per riduzione di valore.

Attività immateriali

Ai sensi dello IAS 36 la Banca è tenuta a svolgere un impairment test con cadenza almeno annuale, a prescindere dalla presenza di indicatori di perdita di valore, sulle seguenti attività:

- Attività immateriali aventi una vita utile indefinita (incluso avviamento);
- Attività immateriali non ancora disponibili per l'uso (incluso quelle in corso di realizzazione);

Per le altre attività immateriali (ad es. quelle a vita utile definita come i "core deposits" acquisiti in una aggregazione aziendale) le stesse devono essere assoggettate a impairment test solo ove si sia verificata la presenza di un indicatore di perdita di valore.

Al riguardo, gli indicatori di impairment da considerare per le attività immateriali sono quelli definiti dal par. 12 dello IAS 36. Indicatori di perdita di valore specifici per le attività immateriali (ed in particolare per l'avviamento) possono aversi, ad esempio, in caso di risultati consuntivi significativamente al di sotto delle previsioni di budget (cosa che suggerisce una rivisitazione al ribasso delle proiezioni utilizzate per il test) oppure in caso di incremento del tasso di attualizzazione o di riduzione del tasso di crescita di lungo periodo.

Le attività immateriali a vita definita, come ad esempio l'eventuale valore del portafoglio di asset management acquisito nell'ambito delle aggregazioni aziendali, in presenza di indicatori di impairment vengono sottoposte ad un nuovo processo valutativo per verificare la recuperabilità dei valori iscritti in bilancio. Il valore recuperabile viene determinato sulla base del valore d'uso, ovvero del valore attuale, stimato attraverso l'utilizzo di un tasso rappresentativo del valore temporale del denaro e dei rischi specifici dell'attività, dei margini reddituali generati dai rapporti in essere alla data della valutazione lungo un orizzonte temporale esprimente la durata residua attesa degli stessi.

Le attività immateriali a vita indefinita, rappresentate principalmente dall'avviamento, come detto in precedenza sono annualmente sottoposte ad una verifica di recuperabilità del valore iscritto. Non presentando flussi finanziari autonomi, per le già menzionate attività l'impairment test viene effettuato con riferimento alla Cash Generating Unit (CGU) a cui i valori sono stati attribuiti.

La CGU rappresenta il più piccolo gruppo di attività identificabile che genera flussi finanziari in entrata (ricavi) che sono ampiamente indipendenti dai flussi generati da altre attività o gruppi di attività. Essa identifica il livello più basso possibile di aggregazione delle attività purché sia, a quel livello, possibile identificare i flussi finanziari in entrata oggettivamente indipendenti e autonomi rispetto ad altre attività.

Una volta identificate le CGU occorre determinare il valore recuperabile delle stesse, che sarà oggetto di confronto con il valore contabile ai fini della quantificazione di un eventuale impairment. Il valore recuperabile è definito come il maggiore tra:

- Valore d'uso (value in use);
- Il fair value al netto dei costi di vendita (*fair value less cost to sell*).

Lo IAS 36 al par. 19 prevede che, se uno dei due valori (valore d'uso o fair value al netto dei costi di vendita) è superiore al valore contabile della CGU non è necessario stimare l'altro.

Il valore d'uso rappresenta il valore attuale dei flussi finanziari futuri che si prevede abbiano origine da una CGU. Il valore d'uso, dunque, risponde ad una logica generale secondo la quale il valore di un bene è diretta espressione dei flussi finanziari che è in grado di generare lungo il periodo del suo utilizzo. La determinazione del valore d'uso richiede la stima dei flussi finanziari attesi, in entrata ed in uscita, derivanti dalla CGU e del tasso di attualizzazione appropriato in funzione del livello di rischio di tali flussi.

Il fair value è l'ammontare ottenibile dalla vendita di un asset o di una *Cash Generating Unit* in una transazione libera tra controparti consapevoli ed indipendenti. I costi di vendita comprendono quelli direttamente associati alla potenziale vendita (es. spese legali).

Una "CGU" viene svalutata quando il suo valore di carico è superiore al valore recuperabile. Nella sostanza si rende necessaria la svalutazione dell'attività o della CGU in quanto essa subisce una perdita di valore o perché i flussi di cassa che deriveranno dall'utilizzo del bene non sono sufficienti a recuperare il valore contabile del bene stesso, oppure perché la cessione del bene verrebbe effettuata ad un valore inferiore al valore contabile.

15.6 AGGREGAZIONI AZIENDALI (BUSINESS COMBINATIONS)

Un'aggregazione aziendale consiste nell'unione di imprese o attività aziendali distinte in un unico soggetto tenuto alla redazione del bilancio.

Un'aggregazione aziendale può dare luogo ad un legame partecipativo tra capogruppo (acquirente) e controllata (acquisita). Un'aggregazione aziendale può anche prevedere l'acquisto dell'attivo netto di un'altra impresa, incluso l'eventuale avviamento, oppure l'acquisto del capitale dell'altra impresa (fusioni e conferimenti).

In base a quanto disposto dall'IFRS 3, le aggregazioni aziendali devono essere contabilizzate applicando il metodo dell'acquisto che prevede le seguenti fasi:

- identificazione dell'acquirente;
- determinazione del costo dell'aggregazione aziendale;
- allocazione, alla data di acquisizione, del costo dell'aggregazione aziendale alle attività acquisite e alle passività assunte, ivi incluse eventuali passività potenziali.

In particolare, il costo di una aggregazione aziendale è determinato come la somma complessiva dei fair value, alla data dello scambio, delle attività cedute, delle passività sostenute o assunte e degli strumenti rappresentativi di capitale emessi, in cambio del controllo dell'acquisito, cui è aggiunto qualunque costo direttamente attribuibile all'aggregazione aziendale.

La data di acquisizione è la data in cui si ottiene effettivamente il controllo sul business acquisito. Quando l'acquisizione viene realizzata con un'unica operazione di scambio, la data dello scambio coincide con quella di acquisizione.

Qualora l'aggregazione aziendale sia realizzata tramite più operazioni di scambio:

- il costo dell'aggregazione è il costo complessivo delle singole operazioni;
- la data dello scambio è la data di ciascuna operazione di scambio (cioè la data in cui ciascun investimento è iscritto nel bilancio della società acquirente), mentre la data di acquisizione è quella in cui si ottiene il controllo sul business acquisito.

Il costo di un'aggregazione aziendale viene allocato rilevando le attività, le passività e le passività potenziali identificabili dell'acquisito ai relativi fair value alla data di acquisizione.

Le attività, le passività e le passività potenziali identificabili dell'acquisito sono rilevate separatamente alla data di acquisizione solo se, a tale data, esse soddisfano i criteri seguenti:

- nel caso di un'attività diversa da un'attività immateriale, è probabile che gli eventuali futuri benefici economici connessi affluiscano all'acquirente ed è possibile valutarne il fair value attendibilmente;
- nel caso di una passività diversa da una passività potenziale, è probabile che per estinguere l'obbligazione sarà richiesto l'impiego di risorse atte a produrre benefici economici ed è possibile valutarne il fair value attendibilmente;
- nel caso di un'attività immateriale o di una passività potenziale, il relativo fair value può essere valutato attendibilmente.

La differenza positiva tra il costo dell'aggregazione aziendale e l'interessenza dell'acquirente al fair value netto delle attività, passività e passività potenziali identificabili, deve essere contabilizzata come avviamento.

Dopo la rilevazione iniziale, l'avviamento acquisito in un'aggregazione aziendale è valutato al relativo costo, ed è sottoposto con cadenza almeno annuale ad impairment test. In caso di differenza negativa viene effettuata una nuova misurazione. Tale differenza negativa, se confermata, è rilevata immediatamente come ricavo a Conto Economico.

15.7 RATEI E RISCONTI

I ratei ed i risconti che accolgono oneri e proventi di competenza del periodo maturati su attività e passività sono iscritti in bilancio a rettifica delle attività e passività a cui si riferiscono.

15.8 AZIONI PROPRIE

Le eventuali azioni proprie detenute sono portate in riduzione del patrimonio netto. Analogamente, il costo originario delle stesse e gli utili o le perdite derivanti dalla loro successiva vendita sono rilevati come movimenti del patrimonio netto.

15.9 PAGAMENTI BASATI SU AZIONI

Si tratta di fattispecie non applicabile per la Banca, in quanto non ha in essere piani "di stock option" su azioni di propria emissione.

A.3 – INFORMATIVA SUI TRASFERIMENTI TRA PORTAFOGLI DI ATTIVITÀ FINANZIARIE

La Banca non ha operato nell'esercizio in corso alcun trasferimento tra i portafogli degli strumenti finanziari. Si omette, pertanto, la compilazione delle tabelle previste.

A.3.1 ATTIVITÀ FINANZIARIE RICLASSIFICATE: CAMBIAMENTO DI MODELLO DI BUSINESS, VALORE DI BILANCIO E INTERESSI ATTIVI

La Banca non ha operato nell'esercizio in corso alcun trasferimento tra i portafogli degli strumenti finanziari. Si omette, pertanto, la compilazione delle tabelle previste.

A.3.2 ATTIVITÀ FINANZIARIE RICLASSIFICATE: CAMBIAMENTO DI MODELLO DI BUSINESS, FAIR VALUE ED EFFETTI SULLA REDDITIVITÀ COMPLESSIVA

La Banca non ha operato nell'esercizio in corso alcun trasferimento tra i portafogli degli strumenti finanziari. Si omette, pertanto, la compilazione delle tabelle previste.

A.3.3 ATTIVITÀ FINANZIARIE RICLASSIFICATE: CAMBIAMENTO DI MODELLO DI BUSINESS E TASSO DI INTERESSE EFFETTIVO

La Banca non ha posto in essere cambiamenti di business model e tasso di interesse effettivo nel corso dell'esercizio 2021.

A.4 - Informativa sul fair value

Il principio contabile IFRS 13 definisce il fair value come “il prezzo che si percepirebbe per la vendita di un'attività ovvero che si pagherebbe per il trasferimento di una passività in una regolare operazione tra operatori di mercato alla data di valutazione”.

La “Policy di determinazione del fair value” del Gruppo Cassa Centrale ha definito i principi e le metodologie di determinazione del fair value degli strumenti finanziari nonché i criteri di determinazione della c.d. gerarchia del fair value.

Una valutazione del fair value suppone che l'operazione di vendita dell'attività o di trasferimento della passività abbia luogo:

- nel mercato principale dell'attività o passività;
- in assenza di un mercato principale, nel mercato più vantaggioso per l'attività o passività.

In assenza di un mercato principale, vengono prese in considerazione tutte le informazioni ragionevolmente disponibili per individuare un mercato attivo tra i mercati disponibili dove rilevare il fair value di una attività/passività: in generale, un mercato è attivo in relazione al numero di contributori e alla tipologia degli stessi (*dealer, market maker*), alla frequenza di aggiornamento della quotazione e scostamento, alla presenza di uno spread denaro-lettera accettabile. Tali prezzi sono immediatamente eseguibili e vincolanti ed esprimono gli effettivi e regolari livelli di scambio alla data di valutazione.

Per individuare questi mercati la Banca si è dotata di strumenti per identificare e monitorare se un mercato può essere considerato o meno attivo in particolare per quanto riguarda obbligazioni, azioni e fondi.

A tale proposito, in generale, uno strumento finanziario è considerato quotato in un mercato attivo se i prezzi sono prontamente e regolarmente disponibili, sono immediatamente eseguibili e vincolanti e rappresentano effettive operazioni di mercato che avvengono regolarmente in normali contrattazioni in un mercato regolamentato o sistemi multilaterali di negoziazione (c.d. *Multilateral Trading Facilities* o MTF).

La presenza di quotazioni ufficiali in un mercato attivo costituisce la miglior evidenza del fair value; tali quotazioni rappresentano quindi i prezzi da utilizzare in via prioritaria per le valutazioni al fair value.

In assenza di un mercato attivo, il fair value viene determinato utilizzando prezzi rilevati su mercati non attivi, valutazioni fornite da info provider o tecniche basate su modelli di valutazione.

Nell'utilizzo di tali modelli viene massimizzato, ove possibile, l'utilizzo di input osservabili rilevanti e ridotto al minimo l'utilizzo di input non osservabili. Gli input osservabili si riferiscono a prezzi formati all'interno di un mercato e utilizzati dagli operatori

di mercato nella determinazione del prezzo di scambio dello strumento finanziario oggetto di valutazione. Vengono inclusi i prezzi della stessa attività/passività in un mercato non attivo, parametri supportati e confermati da dati di mercato e stime valutative basate su input osservabili giornalmente.

Gli input non osservabili, invece, sono quelli non disponibili sul mercato, elaborati in base ad assunzioni che gli operatori/valutatori utilizzerebbero nella determinazione del fair value per il medesimo strumento o strumenti similari afferenti alla medesima tipologia.

L'IFRS 13 definisce una gerarchia del fair value che classifica in tre distinti livelli gli input delle tecniche di valutazione adottate per valutare il fair value. In particolare, sono previsti tre livelli di fair value:

- Livello 1: il fair value è determinato in base a prezzi di quotazione osservati su mercati attivi. La Banca si è dotata di strumenti per identificare e monitorare se un mercato può essere considerato o meno attivo per quanto riguarda obbligazioni, azioni e fondi. Uno strumento finanziario è considerato quotato in un mercato attivo se i prezzi sono prontamente e regolarmente disponibili, sono immediatamente eseguibili e vincolanti, e rappresentano effettive operazioni di mercato che avvengono regolarmente in normali contrattazioni in un mercato regolamentato o sistemi multilaterali di negoziazione (MTF). A titolo esemplificativo vengono classificati a questo livello di fair value:
 - titoli obbligazionari quotati su Bloomberg MTF e valorizzati con quotazioni composite o, limitatamente ai titoli di Stato Italiani, con prezzo di riferimento del MOT;
 - azioni ed ETF quotati su mercati dove nelle ultime cinque sedute i volumi scambiati non sono nulli e i prezzi rilevati non sono identici;
 - fondi comuni di investimento UCITS, ossia organismi d'investimento collettivo in valori mobiliari.
- Livello 2: il fair value è determinato in base a tecniche di valutazione che prevedono:
 - il riferimento a valori di mercato che non rispecchiano gli stringenti requisiti di mercato attivo previsti per il Livello 1;
 - modelli valutativi che utilizzano input osservabili su mercati attivi. Più in dettaglio, per quanto riguarda gli strumenti finanziari per i quali non è possibile individuare un fair value in mercati attivi, la Banca fa riferimento a quotazioni dei mercati dove non vengono rispettati gli stringenti requisiti del mercato attivo oppure a modelli valutativi – anche elaborati da info provider - volti a stimare il prezzo a cui avrebbe luogo una regolare operazione di vendita o di trasferimento di una passività tra operatori di mercato alla data di valutazione. Tali modelli di determinazione del fair (ad esempio, *discounting cash flow model*, *option pricing models*) includono i fattori di rischio rappresentativi che condizionano la valutazione di uno strumento finanziario (costo del denaro, rischio di credito, volatilità, tassi di cambio, ecc.) e che sono osservati su mercati attivi quali:
 - prezzi di attività/passività finanziarie similari;
 - tassi di interesse e curve dei rendimenti osservabili a intervalli comunemente quotati;
 - volatilità implicite;
 - spread creditizi;
 - input corroborati dal mercato sulla base di dati di mercato osservabili.

Al fair value così determinato è attribuito un livello pari a 2. Alcuni esempi di titoli classificati a questo livello sono:

- obbligazioni non governative per cui è disponibile una quotazione su un mercato non attivo;
 - obbligazioni per cui la valutazione è fornita da un terzo provider utilizzando input osservabili su mercati attivi;
 - obbligazioni per cui la valutazione è fornita impiegando modelli interni che utilizzano input osservabili su mercati attivi (ad esempio, prestiti obbligazionari valutati in *fair value option*);
 - azioni che non sono quotate su un mercato attivo;
 - derivati finanziari *over the counter* (OTC) conclusi con controparti istituzionali e valutati in via prevalente attraverso dati osservabili sul mercato.
- Livello 3: la stima del fair value viene effettuata mediante tecniche di valutazione che impiegano in modo significativo prevalentemente input non osservabili sul mercato e assunzioni effettuate da parte degli operatori ricorrendo anche a evidenze storiche o ipotesi statistiche. Ove presenti, vengono ad esempio classificati a questo livello:

- partecipazioni di minoranza non quotate;
- prodotti di investimento assicurativi;
- fondi non UCITS non quotati;
- titoli junior di cartolarizzazioni;
- titoli obbligazionari *Additional Tier 1* non quotati.

La classificazione del fair value è un dato che può variare nel corso della vita di uno strumento finanziario. Di conseguenza è necessario verificare su base continuativa la significatività e l'osservabilità dei dati di mercato al fine di procedere all'eventuale modifica del livello di fair value attribuito a uno strumento.

INFORMATIVA DI NATURA QUALITATIVA

A.4.1 LIVELLI DI FAIR VALUE 2 E 3: TECNICHE DI VALUTAZIONE E INPUT UTILIZZATI

In assenza di un mercato attivo il fair value viene determinato utilizzando delle tecniche di valutazione adatte alle circostanze. Di seguito si fornisce l'illustrazione delle principali tecniche di valutazione adottate per ogni tipologia di strumento finanziario, laddove nella determinazione del fair value viene impiegato un modello interno.

I modelli di valutazione sono oggetto di revisione periodica al fine di garantirne la piena e costante affidabilità nonché aggiornamento alle tecniche più aggiornate utilizzate sul mercato.

Titoli obbligazionari non quotati e non contribuiti da info provider

La procedura di stima del fair value per i titoli obbligazionari avviene tramite un modello di attualizzazione dei flussi di cassa attesi (*discounted cash flow*).

La curva dei rendimenti impiegata nell'attualizzazione è costruita a partire da titoli obbligazionari liquidi, con la medesima seniority e divisa dello strumento oggetto di valutazione, emessi da società appartenenti al medesimo settore e con analoga classe di rating.

Nell'ambito della valutazione a fair value dei prestiti obbligazionari di propria emissione, la stima del fair value tiene conto delle variazioni del merito di credito dell'emittente. Variazioni del rating possono altresì determinare variazioni del fair value calcolato in funzione delle caratteristiche del titolo e della curva di attualizzazione impiegata.

In particolar modo, per i titoli emessi da Banche Affiliate oppure altre banche di credito cooperativo la classe di rating è determinata in base al merito creditizio della Capogruppo.

Stante l'utilizzo preponderante di input osservabili, il fair value così determinato viene classificato nel livello 2.

Derivati

Il fair value degli strumenti derivati OTC, per i quali non esiste un prezzo quotato nei mercati regolamentati, è determinato attraverso modelli quantitativi diversi a seconda della tipologia di strumento. Nel dettaglio, per gli strumenti non opzionali le tecniche valutative adottate appartengono alla categoria dei *discount cash flow model* (ad esempio, *interest rates swap*, *FX swap*). Per gli strumenti di natura opzionale di tasso viene usato il modello di Black.

L'alimentazione dei modelli avviene utilizzando input osservabili nel mercato quali curve di tasso, cambi e volatilità.

Con riguardo alla determinazione del fair value dei derivati OTC dell'attivo dello stato patrimoniale, l'IFRS 13 ha confermato la regola di applicare l'aggiustamento relativo al rischio di controparte (*credit valuation adjustment - CVA*). Relativamente alle passività finanziarie rappresentate da derivati OTC, l'IFRS 13 introduce il c.d. *debt valuation adjustment (DVA)*, ossia un aggiustamento di fair value volto a riflettere il proprio rischio di default su tali strumenti.

La Banca ha tuttavia ritenuto ragionevole non procedere alla rilevazione delle correzioni del fair value dei derivati per CVA e DVA nei casi in cui siano stati formalizzati e resi operativi accordi di collateralizzazione delle posizioni in derivati che abbiano le seguenti caratteristiche:

- scambio bilaterale della garanzia con elevata frequenza (giornaliera o al massimo settimanale);
- tipo di garanzia rappresentato da contanti o titoli governativi di elevata liquidità e qualità creditizia, soggetti ad adeguato scarto prudenziale;

- assenza di una soglia (c.d. *threshold*) del valore del fair value del derivato al di sotto della quale non è previsto lo scambio di garanzia oppure fissazione di un livello di tale soglia adeguato a consentire una effettiva e significativa mitigazione del rischio di controparte;
- MTA - *minimum transfer amount* (ossia differenza tra il fair value del contratto ed il valore della garanzia) - al di sotto del quale non si procede all'adeguamento della collateralizzazione delle posizioni, individuato contrattualmente ad un livello che consenta una sostanziale mitigazione del rischio di controparte.

Partecipazioni di minoranza non quotate

Di seguito si espongono le principali metodologie valutative adottate dalla Banca, in coerenza con quanto disposto dall'IFRS 13, nella valutazione delle partecipazioni di minoranza non quotate:

- metodologie di mercato (*market approach*): si basano sull'idea di comparabilità rispetto ad altri operatori di mercato assumendo che il valore di un asset possa essere determinato comparandolo ad asset simili per i quali siano disponibili prezzi di mercato. In particolare, nella prassi, si prendono in considerazione due fonti di riferimento dei prezzi di mercato: prezzi di Borsa nell'ambito dei mercati attivi e informazioni osservabili desumibili da operazioni di fusione, acquisizione o compravendita di pacchetti azionari (metodo transazioni dirette, multipli delle transazioni, multipli di mercato);
- metodologie reddituali (*income approach*): si basano sul presupposto che i flussi futuri (ad esempio, flussi di cassa o di dividendo) siano convertibili in un unico valore corrente (attualizzato). In particolare, tra le principali metodologie che rientrano in questa categoria si annovera i) *discounted cash flow* (DCF); ii) *dividend discount model* (DDM); iii) *appraisal value*.
- metodo del patrimonio netto rettificato (*adjusted net asset value* o "ANAV"): tale metodologia si fonda sul principio dell'espressione, a valori correnti, dei singoli elementi dell'attivo (rappresentato, essenzialmente, da investimenti azionari, di controllo o meno) e del passivo con emersione anche di eventuali poste non iscritte a bilancio. Normalmente tale metodo è utilizzato per la determinazione del valore economico di holding di partecipazioni e di società di investimento il cui valore è strettamente riconducibile al portafoglio delle partecipazioni detenute.

Coerentemente con quanto disposto dall'IFRS 13, in sede valutativa la Banca verifica, a seconda del caso specifico, l'eventuale necessità di applicare determinati aggiustamenti al valore economico risultante dall'applicazione delle metodologie valutative sopracitate ai fini della determinazione del fair value della partecipazione oggetto di analisi (es. sconto liquidità, premio per il controllo, sconto di minoranza).

La scelta dell'approccio valutativo è lasciata al giudizio del valutatore purché si prediliga, compatibilmente con le informazioni disponibili, metodologie che massimizzano l'utilizzo di input osservabili sul mercato e minimizzano l'uso di quelli non osservabili.

In ultima analisi si precisa che la Banca, per le partecipazioni di minoranza inferiori a determinate soglie di rilevanza per le quali non è disponibile una valutazione al fair value effettuata sulla base delle metodologie sopra riportate, utilizza il metodo del patrimonio netto o del costo (quale proxy del fair value) sulla base di specifici parametri definiti all'interno della "Policy di determinazione del Fair Value" approvata dal Consiglio di Amministrazione.

Fondi comuni di investimento non quotati

I fondi comuni di investimento quali fondi immobiliari non quotati, fondi di private equity e fondi di investimento alternativi (nel seguito anche "FIA") sono caratterizzati da un portafoglio di attività valutate generalmente con input soggettivi e prevedono il rimborso della quota sottoscritta solo ad una certa scadenza.

Per tale ragione, il net asset value (NAV) utilizzato come tecnica di stima del fair value è considerato di livello 3.

Prodotti di investimento assicurativo

La valutazione di tali attività prevede l'attualizzazione dei flussi di cassa futuri previsti dall'investimento. Al riguardo, la stima dei flussi di cassa è basata sull'utilizzo di scenari finanziari risk-free nei quali si utilizza un approccio simulativo Monte-Carlo per la proiezione dei rendimenti futuri della gestione separata. I dati di input del modello funzionale alla stima dei flussi consistono in:

- informazioni storiche sui rendimenti delle gestioni separate coinvolte;
- tassi risk-free;
- l'asset allocation media delle gestioni separate italiane desunta da dati di mercato (fonte ANIA) all'ultima rilevazione disponibile rispetto alla data di valutazione.

Le proiezioni dei flussi di cassa sono operate mediante un modello finanziario-attuariale che recepisce i dati dell'assicurato, la struttura finanziaria del prodotto d'investimento assicurativo (tassi minimi garantiti, le commissioni di gestione), le ipotesi demografiche ed i dati finanziari al fine di considerare il valore delle opzioni finanziarie incluse nel prodotto d'investimento assicurativo. Tali flussi di cassa vengono infine attualizzati tramite la medesima curva priva di rischio specifica del singolo scenario.

Finanziamenti e crediti

La valutazione a fair value dei finanziamenti ha luogo principalmente nei casi in cui il rapporto fallisce il test SPPI (come previsto dall'IFRS 9) oppure nei casi di hedge accounting o applicazione della *fair value option*.

La metodologia di valutazione consiste nell'attualizzazione dei flussi di cassa contrattuali al netto della perdita attesa calcolata in coerenza con quanto previsto dal modello IFRS 9 utilizzato per la stima delle rettifiche di valore.

Con riferimento ai crediti verso clientela e banche, iscritti tra le attività finanziarie valutate al costo ammortizzato, il cui fair value viene fornito ai fini dell'informativa integrativa, si precisa che il fair value dei crediti a breve termine o a revoca è stato convenzionalmente assunto pari al valore di bilancio.

Relativamente alle posizioni non performing – fatte salve le situazioni in cui, stante la presenza di elementi oggettivi derivanti da valutazioni su portafogli e/o posizioni specifiche espresse da controparti terze, sono utilizzati i valori derivanti da tali valutazioni – il valore contabile è stato assunto quale approssimazione del fair value.

Titoli bancari subordinati di tipo Additional Tier 1 (AT1) non quotati emessi da Banche

La procedura di stima del fair value per i titoli Additional Tier 1 avviene tramite un modello di attualizzazione dei flussi di cassa attesi (*discounted cash flow*). La curva dei rendimenti impiegata nell'attualizzazione è costruita a partire da titoli obbligazionari liquidi, tenendo conto della seniority dello strumento, del settore e della classe di rating dell'emittente. Tenuto conto della presenza, all'interno del modello, di ipotesi sull'evoluzione dei flussi di cassa futuri, il fair value così determinato viene classificato a livello 3.

A.4.2 PROCESSI E SENSIBILITÀ DELLE VALUTAZIONI

La Banca generalmente svolge un'analisi di sensibilità degli input non osservabili, attraverso una prova di stress sugli input non osservabili significativi per la valutazione delle diverse tipologie di strumenti finanziari appartenenti al livello 3 della gerarchia di fair value.

In base a tale analisi vengono determinate le potenziali variazioni di fair value, per tipologia di strumento, imputabili a variazioni plausibili degli input non osservabili. L'analisi di sensitività è stata sviluppata per gli strumenti finanziari per cui le tecniche di valutazione adottate hanno reso possibile l'effettuazione di tale esercizio.

Ciò premesso, gli strumenti finanziari dell'attivo caratterizzati da un livello 3 di fair value rappresentano una porzione residuale del totale portafoglio delle attività finanziarie valutate al fair value. Essi sono rappresentati principalmente da partecipazioni di minoranza non quotate e da prodotti di investimento assicurativo (tipicamente polizze vita).

Al riguardo nell'ambito dei titoli di capitale per i quali è possibile, stante il modello valutativo utilizzato, effettuare un'analisi di sensibilità, si è ritenuto, anche in relazione alla significatività, di sottoporre ad analisi di sensibilità la partecipazione in Cassa Centrale Banca, è stato stimato sulla base del "*Dividend Discount Model*".

Più in dettaglio la partecipazione è stata sottoposta ad analisi di sensibilità al variare dell'input non osservabile rappresentato dall'utile dell'ultimo anno del piano industriale 2020-2022 (utilizzato ai fini dell'applicazione del "*Dividend Discount Model*"). Dall'analisi è emerso che variando del +10% / -10% il predetto input il valore della partecipazione sarebbe rispettivamente più alto del 2,8% o più basso del 2,8%.

Con riferimento ai prodotti di investimento assicurativo, gli stessi, come evidenziato in precedenza, sono valutati sulla base di un modello di calcolo che prevede l'attualizzazione dei flussi di cassa futuri previsti dallo stesso investimento tenendo conto di assunzioni finanziarie, demografiche e contrattuali.

Per i predetti strumenti, considerando che ipotesi relative alle assunzioni finanziarie e demografiche sono derivate da dati di mercato osservabili (es. struttura per scadenza dei tassi di interesse privi di rischio italiana con *volatility adjustment*, tavola di mortalità ISTAT ecc.), l'analisi di sensibilità è stata effettuata con riferimento agli input non osservabili sottostanti le assunzioni contrattuali (relativamente meno rilevanti ai fini della valutazione).

In particolare, l'analisi di sensibilità ha riguardato lo spread (ottenuto mediante una ponderazione dei rendimenti storici delle Gestioni Separate di riferimento) aggiunto al tasso Euroswap al fine di determinare il tasso di capitalizzazione funzionale a calcolare, partendo dall'ultimo capitale assicurato comunicato dalle compagnie assicurative, il capitale assicurato alla data di valutazione. La predetta analisi è stata condotta dalla Capogruppo su un campione di strumenti di tale specie ed ha evidenziato degli effetti scarsamente significativi sul fair value degli investimenti assicurativi rivenienti della variazione degli input non osservabili in esame, anche in ragione della circostanza sopra richiamata che gli input non osservabili sottostanti le assunzioni contrattuali sono in termini relativi meno rilevanti ai fini della valutazione.

Con riferimento agli altri strumenti di livello 3 di fair value non viene prodotta l'analisi di sensibilità in quanto gli effetti derivanti dal cambiamento degli input non osservabili sono ritenuti non rilevanti.

A.4.3 GERARCHIA DEL FAIR VALUE

Per la descrizione dei livelli di gerarchia del fair value previsti dalla Banca si rimanda a quanto esposto al precedente paragrafo "A.4 - Informativa sul fair value".

Con riferimento alle attività e passività oggetto di valutazione al fair value la classificazione nel livello corretto viene effettuata facendo riferimento a regole e metodologie previste nella regolamentazione interna.

Eventuali trasferimenti ad un livello diverso di gerarchia sono identificati con periodicità mensile. Il passaggio da livello 3 a livello 2 avviene nel caso in cui i parametri rilevanti utilizzati come input della tecnica di valutazione siano, alla data di riferimento, osservabili sul mercato. Il passaggio dal livello 2 al livello 1 si realizza, invece, quando è stata verificata con successo la presenza di un mercato attivo, come definito dall'IFRS 13. Il passaggio da livello 2 a livello 3 si verifica quando, alla data di riferimento, alcuni dei parametri significativi nella determinazione del fair value non risultano direttamente osservabili sul mercato.

A.4.4 ALTRE INFORMAZIONI

La Banca non detiene gruppi di attività e passività finanziarie sulla base della propria esposizione netta ai rischi di mercato o al rischio di credito.

La Banca, con riferimento ai derivati conclusi con controparti finanziarie con le quali ha stipulato accordi quadro di compensazione, si è avvalsa della possibilità di misurare il fair value a livello di esposizione complessiva di portafoglio al fine di tener conto della compensazione del rischio di controparte.

INFORMATIVA DI NATURA QUANTITATIVA

A.4.5 GERARCHIA DEL FAIR VALUE

A.4.5.1 Attività e passività valutate al fair value su base ricorrente: ripartizione per livelli di fair value

ATTIVITÀ/ PASSIVITÀ FINANZIARIE MISURATE AL FAIR VALUE	31/12/2021			31/12/2020		
	L1	L2	L3	L1	L2	L3
1. Attività finanziarie valutate al fair value con impatto a conto economico	7.455	15	7.892	14.958	4	9.896
a) attività finanziarie detenute per la negoziazione	-	1	-	-	4	-
b) attività finanziarie designate al fair value	-	-	-	-	-	-
c) altre attività finanziarie obbligatoriamente valutate al fair value	7.455	14	7.892	14.958	-	9.896
2. Attività finanziarie valutate al fair value con impatto sulla redditività complessiva	300.796	655	23.117	233.762	-	23.866
3. Derivati di copertura	-	-	-	-	-	-
4. Attività materiali	-	-	1.150	-	-	1.505
5. Attività immateriali	-	-	-	-	-	-
Totale	308.250	670	32.160	248.720	4	35.266
1. Passività finanziarie detenute per la negoziazione	-	-	-	-	4	-
2. Passività finanziarie designate al fair value	-	-	-	-	-	-
3. Derivati di copertura	-	23	-	-	50	-
Totale	-	23	-	-	54	-

LEGENDA:

L1 = Livello 1

L2 = Livello 2

L3 = Livello 3

Nel corso dell'esercizio non sono intervenuti trasferimenti significativi di attività e di passività tra livello 1 e livello 2 di cui all'IFRS 13 par. 93 lettera c).

A.4.5.2 Variazioni annue delle attività valutate al fair value su base ricorrente (livello 3)

	Attività finanziarie valutate al fair value con impatto a conto economico				Attività finanziarie valutate al fair value con impatto sulla redditività complessiva	Derivati di copertura	Attività materiali	Attività immateriali
	Totale	di cui: a) attività finanziarie detenute per la negoziazione	di cui: b) attività finanziarie designate al fair value	di cui: c) altre attività finanziarie obbligatoriamente valutate al fair value				
1. ESISTENZE INIZIALI	9.896	-	-	9.896	23.866	-	1.505	-
2. AUMENTI	6.883	-	-	6.883	111	-	-	-
2.1. Acquisti	6.519	-	-	6.519	96	-	-	-
2.2. Profitti imputati a:	364	-	-	364	15	-	-	-
2.2.1. Conto Economico	364	-	-	364	1	-	-	-
- di cui plusvalenze	329	-	-	329	1	-	-	-
2.2.2. Patrimonio netto	-	X	X	X	14	-	-	-
2.3. Trasferimenti da altri livelli	-	-	-	-	-	-	-	-
2.4. Altre variazioni in aumento	-	-	-	-	-	-	-	-
3. DIMINUZIONI	8.886	-	-	8.886	859	-	355	-
3.1. Vendite	-	-	-	-	312	-	-	-
3.2. Rimborsi	6.641	-	-	6.641	-	-	-	-
3.3. Perdite imputate a:	213	-	-	213	247	-	355	-
3.3.1. Conto Economico	213	-	-	213	-	-	355	-
- di cui minusvalenze	213	-	-	213	-	-	355	-
3.3.2. Patrimonio netto	-	X	X	X	247	-	-	-
3.4. Trasferimenti ad altri livelli	2.031	-	-	2.031	300	-	-	-
3.5. Altre variazioni in diminuzione	1	-	-	1	-	-	-	-
4. RIMANENZE FINALI	7.892	-	-	7.892	23.117	-	1.150	-

I trasferimenti dal livello 3 ad altri livelli, di cui alla sottovoce 3.4, sono riferiti ai seguenti titoli:

- titolo – LU/205177868/1 NEF ETH GL TREND per 2.031 mila euro;
- titolo – XS/227039540/8 POSTE ITALIANE per 300 mila euro;

A.4.5.3 Variazioni annue delle passività valutate al fair value su base ricorrente (livello 3)

Alla data di riferimento del bilancio, la Banca non detiene passività valutate al fair value su base ricorrente (livello 3).

A.4.5.4 Attività e passività non valutate al fair value o valutate al fair value su base non ricorrente: ripartizione per livelli di fair value

ATTIVITÀ/PASSIVITÀ NON MISURATE AL FAIR VALUE O MISURATE AL FAIR VALUE SU BASE NON RICORRENTE	31/12/2021				31/12/2020			
	VB	L1	L2	L3	VB	L1	L2	L3
1. Attività finanziarie valutate al costo ammortizzato	1.749.922	687.219	8.216	1.092.196	1.753.717	703.247	3.392	1.118.927
2. Attività materiali detenute a scopo di investimento	251			596	433			
3. Attività non correnti e gruppi di attività in via di dismissione								
Totale	1.750.173	687.219	8.216	1.092.792	1.754.150	703.247	3.392	1.118.927
1. Passività finanziarie valutate al costo ammortizzato	2.048.588			2.048.751	2.040.712			2.040.712
2. Passività associate ad attività in via di dismissione								
Totale	2.048.588	-	-	2.048.751	2.040.712	-	-	2.040.712

Legenda:

VB = Valore di bilancio

L1 = Livello 1

L2 = Livello 2

L3 = Livello 3

A.5 – INFORMATIVA SUL C.D. DAY ONE PROFIT/LOSS

Secondo quanto sancito dall'IFRS 9 l'iscrizione iniziale degli strumenti finanziari deve avvenire al fair value. Normalmente, il fair value di uno strumento finanziario alla data di rilevazione iniziale coincide con il "prezzo di transazione" che a sua volta è pari all'importo erogato per le attività finanziarie o alla somma incassata per le passività finanziarie.

Nei casi residuali in cui il fair value di uno strumento finanziario non coincide con il "prezzo della transazione" è necessario stimare lo stesso fair value attraverso l'utilizzo di tecniche di valutazione. L'informativa sul "day one profit/loss" inclusa nella presente sezione fa riferimento alle eventuali differenze tra il prezzo della transazione ed il valore di fair value ottenuto attraverso l'utilizzo di tecniche di valutazione, che emergono al momento della prima iscrizione di uno strumento finanziario e che non sono rilevate immediatamente a conto economico, in base a quanto previsto dal paragrafo B5.1.2 A dell'IFRS 9.

In merito a quanto precede, si evidenzia che la Banca nel corso dell'esercizio non ha realizzato operazioni per le quali emerge, al momento della prima iscrizione di uno strumento finanziario, una differenza tra il prezzo di acquisto ed il valore dello strumento ottenuto attraverso tecniche di valutazione interna.

Conseguentemente, non viene fornita l'informativa prevista dal principio IFRS 7, par. 28.

PARTE B

Informazioni sullo Stato Patrimoniale

Il Presidente del Consiglio di Amministrazione



Il Direttore Generale



Il Responsabile Contabile



ATTIVO

SEZIONE 1 – CASSA E DISPONIBILITÀ LIQUIDE – VOCE 10

1.1 Cassa e disponibilità liquide: composizione

	Totale 31/12/2021	Totale 31/12/2020
a) Cassa	10.539	12.514
b) Conti correnti e depositi a vista presso Banche Centrali	-	-
c) Conti correnti e depositi a vista presso banche	71.598	114.397
Totale	82.137	126.911

La sottovoce "Cassa" comprende valute estere per un controvalore pari a 3.514 mila euro.

La sottovoce "Depositi a vista presso Banche Centrali" si riferisce ai rapporti della specie intrattenuti con la Banca d'Italia.

Il 7° aggiornamento della circolare 262 di Banca d'Italia, ha previsto la riclassifica dei depositi a vista verso banche e Banche Centrali da voce 40 a voce 10 dell'Attivo di bilancio.

Sono considerati crediti e debiti "a vista" le disponibilità che possono essere ritirate da parte del creditore in qualsiasi momento senza preavviso o con un preavviso di 24 ore o di un giorno lavorativo. Il periodo di preavviso è quello compreso fra la data in cui il preavviso stesso viene notificato e la data in cui diventa esigibile il rimborso. Rientrano tra i crediti e i debiti "a vista" anche quelli con vincolo contrattuale di scadenza pari a 24 ore o a un giorno lavorativo.

I dati comparativi relativi all'esercizio 2020 sono stati quindi oggetto di riesposizione per tenere conto delle modifiche apportate.

SEZIONE 2 – ATTIVITÀ FINANZIARIE VALUTATE AL FAIR VALUE CON IMPATTO A CONTO ECONOMICO – VOCE 20
2.1 Attività finanziarie detenute per la negoziazione: composizione merceologica

VOCI/VALORI	Totale 31/12/2021			Totale 31/12/2020		
	L1	L2	L3	L1	L2	L3
A. ATTIVITÀ PER CASSA						
1. Titoli di debito	-	-	-	-	-	-
1.1 Titoli strutturati	-	-	-	-	-	-
1.2 Altri titoli di debito	-	-	-	-	-	-
2. Titoli di capitale	-	-	-	-	-	-
3. Quote di O.I.C.R.	-	-	-	-	-	-
4. Finanziamenti	-	-	-	-	-	-
4.1 Pronti contro termine	-	-	-	-	-	-
4.2 Altri	-	-	-	-	-	-
Totale (A)	-	-	-	-	-	-
B. STRUMENTI DERIVATI						
1. Derivati finanziari	-	1	-	-	4	-
1.1 di negoziazione	-	1	-	-	4	-
1.2 connessi con la fair value option	-	-	-	-	-	-
1.3 altri	-	-	-	-	-	-
2. Derivati creditizi	-	-	-	-	-	-
2.1 di negoziazione	-	-	-	-	-	-
2.2 connessi con la fair value option	-	-	-	-	-	-
2.3 altri	-	-	-	-	-	-
Totale (B)	-	1	-	-	4	-
Totale (A+B)	-	1	-	-	4	-

LEGENDA:

L1 = Livello 1

L2 = Livello 2

L3 = Livello 3

Nella voce "B. Strumenti Derivati – 1. Derivati Finanziari – 1.3 Altri" sono classificati gli outright e i derivati di negoziazione di copertura gestionale.

2.2 Attività finanziarie detenute per la negoziazione: composizione per debitori/emittenti/controparti

VOCI/VALORI	Totale 31/12/2021	Totale 31/12/2020
A. ATTIVITÀ PER CASSA		
1. Titoli di debito	-	-
a) Banche Centrali	-	-
b) Amministrazioni pubbliche	-	-
c) Banche	-	-
d) Altre società finanziarie	-	-
di cui: imprese di assicurazione	-	-
e) Società non finanziarie	-	-
2. Titoli di capitale	-	-
a) Banche	-	-
b) Altre società finanziarie	-	-
di cui: imprese di assicurazione	-	-
c) Società non finanziarie	-	-
d) Altri emittenti	-	-
3. Quote di OICR	-	-
4. Finanziamenti	-	-
a) Banche Centrali	-	-
b) Amministrazioni pubbliche	-	-
c) Banche	-	-
d) Altre società finanziarie	-	-
di cui: imprese di assicurazione	-	-
e) Società non finanziarie	-	-
f) Famiglie	-	-
Totale (A)	-	-
B. STRUMENTI DERIVATI	-	-
a) Controparti centrali	-	-
b) Altre	1	4
Totale (B)	1	4
Totale (A+B)	1	4

Nella voce "B. Strumenti Derivati – b) Altre" sono classificati gli outright e i derivati di negoziazione di copertura gestionale.

2.3 Attività finanziarie designate al fair value: composizione merceologica

Alla data di bilancio non sono presenti attività designate al fair value.

2.4 Attività finanziarie designate al fair value: composizione per debitori/emittenti

Alla data di bilancio non sono presenti attività designate al fair value.

2.5 Altre attività finanziarie obbligatoriamente valutate al fair value: composizione merceologica

VOCI/VALORI	Totale 31/12/2021			Totale 31/12/2020		
	L1	L2	L3	L1	L2	L3
1. Titoli di debito	-	-	107	-	-	103
1.1 Titoli strutturati	-	-	-	-	-	-
1.2 Altri titoli di debito	-	-	107	-	-	103
2. Titoli di capitale	2.399	14	-	6.190	-	-
3. Quote di O.I.C.R.	5.056	-	1.636	8.768	-	3.579
4. Finanziamenti	-	-	6.149	-	-	6.214
4.1 Pronti contro termine	-	-	-	-	-	-
4.2 Altri	-	-	6.149	-	-	6.214
Totale	7.455	14	7.892	14.958	-	9.896

LEGENDA:

L1 = Livello 1

L2 = Livello 2

L3 = Livello 3

La voce "1. Titoli di debito", pari a 107 mila euro, si riferiscono alle seguenti operazioni di cartolarizzazioni proprie:

- operazione di cartolarizzazione di crediti "multi-originator" ai sensi della L. 130/199, avente per oggetto crediti non performing (sofferenze) derivati da contratti stipulati con clienti residenti in Italia (c.d. "Buonconsiglio 2") per 90 mila euro;
- operazione di cartolarizzazione di crediti "multi-originator" ai sensi della L. 130/199, avente per oggetto crediti non performing (sofferenze) derivati da contratti stipulati con clienti residenti in Italia (c.d. "Buonconsiglio 3") per 10 mila euro;
- operazione di cartolarizzazione di crediti "multi-originator" ai sensi della L. 130/199, avente per oggetto crediti non performing (sofferenze) derivati da contratti stipulati con clienti residenti in Italia (c.d. "Buonconsiglio 4") per 7 mila euro.

In dettaglio sono composti da:

- mezzanine per 17 mila euro;
- junior per 90 mila euro.

Maggiori dettagli relativi alle operazioni di cartolarizzazione sono esposti nella parte E della nota integrativa.

I titoli indicati alla voce "2. Titoli di capitale" si riferiscono esclusivamente alla gestione azionaria in essere con Cassa Centrale Banca S.p.a.

La voce "3 Quote di OICR" è composta dai seguenti fondi:

Codice ISIN	Descrizione Titolo	Valore bilancio
IT0005114787	FININT FENICD DIS PT	1.636
LU0138371801	NEF EUR EQ I	428
LU0138380034	NEF GLOB BOND I	1.578
LU0140693218	NEF RISP ITALIA I	498
LU0140695858	NEF US EQ I	598
LU0140696666	NEF PACIF EQ I	311
LU0281638196	NEF ETH T.RET BOND I	495
LU0281639590	NEF GLOB PROP I	403
LU2051778681	NEF ETH GL TREND I	745
Totale		6.692

La voce "Quote di OICR" è composta dalle seguenti principali categorie di fondi:

- obbligazionari per 2.571 mila euro;

- azionari per 2.485 mila euro;
- immobiliari per 1.636 mila euro.

La voce "4. Finanziamenti" pari a 6.149 mila euro comprende:

- Il finanziamento destinato (IPS), pari a 4.230 mila euro, costituente la quota ex ante dei mezzi finanziari prontamente disponibili che la banca mette a disposizione della Capogruppo in caso di necessità;
- finanziamenti erogati al Fondo Garanzia dei Depositanti del Credito Cooperativo e al Fondo Temporaneo a sostegno delle banche in difficoltà per 572 mila euro;
- finanziamenti in valuta estera e finanziamento in euro import/export per 1.106 mila euro;
- mutuo a ricorso limitato erogato ai fini della cessione di crediti non performing, effettuata nel 2020, denominata "Buonconsiglio 3", per euro 134 mila euro;
- finanziamento a ricorso limitato emesso connesso all'operazione di cartolarizzazione crediti "Buonconsiglio 4" per 107 mila euro.

2.6 Altre attività finanziarie obbligatoriamente valutate al fair value: composizione per debitori/emittenti

	Totale 31/12/2021	Totale 31/12/2020
1. TITOLI DI CAPITALE	2.413	6.190
di cui: banche	289	667
di cui: altre società finanziarie	179	792
di cui: società non finanziarie	1.945	4.731
2. TITOLI DI DEBITO	107	103
a) Banche centrali	-	-
b) Amministrazioni pubbliche	-	-
c) Banche	-	-
d) Altre società finanziarie	107	103
di cui: imprese di assicurazione	-	-
e) Società non finanziarie	-	-
3. QUOTE DI O.I.C.R.	6.692	12.347
4. FINANZIAMENTI	6.149	6.214
a) Banche centrali	-	-
b) Amministrazioni pubbliche	-	-
c) Banche	4.230	4.160
d) Altre società finanziarie	813	935
di cui: imprese di assicurazione	-	-
e) Società non finanziarie	1.069	1.111
f) Famiglie	37	8
Totale	15.361	24.854

SEZIONE 3 – ATTIVITÀ FINANZIARIE VALUTATE AL FAIR VALUE CON IMPATTO SULLA REDDITIVITÀ COMPLESSIVA – VOCE 30

3.1 Attività finanziarie valutate al fair value con impatto sulla redditività complessiva: composizione merceologica

VOCI/VALORI	Totale 31/12/2021			Totale 31/12/2020		
	L1	L2	L3	L1	L2	L3
1. TITOLI DI DEBITO	300.796	655	-	233.762	-	551
1.1 Titoli strutturati	-	-	-	-	-	-
1.2 Altri titoli di debito	300.796	655	-	233.762	-	551
2. TITOLI DI CAPITALE	-	-	23.117	-	-	23.314
3. FINANZIAMENTI	-	-	-	-	-	-
Totale	300.796	655	23.117	233.762	-	23.866

LEGENDA:

L1 = Livello 1

L2 = Livello 2

L3 = Livello 3

3.2. Attività finanziarie valutate al fair value con impatto sulla redditività complessiva: composizione per debitori/emittenti

VOCI/VALORI	Totale 31/12/2021	Totale 31/12/2020
1. TITOLI DI DEBITO	301.450	234.313
a) Banche centrali	-	-
b) Amministrazioni pubbliche	284.479	227.651
c) Banche	14.067	3.586
d) Altre società finanziarie	1.903	1.111
di cui: imprese di assicurazione	-	-
e) Società non finanziarie	1.002	1.965
2. TITOLI DI CAPITALE	23.117	23.314
a) Banche	20.355	20.348
b) Altri emittenti:	2.763	2.966
- altre società finanziarie	213	7
di cui: imprese di assicurazione	-	-
- società non finanziarie	2.549	2.959
- altri	-	-
3. FINANZIAMENTI	-	-
a) Banche centrali	-	-
b) Amministrazioni pubbliche	-	-
c) Banche	-	-
d) Altre società finanziarie	-	-
di cui: imprese di assicurazione	-	-
e) Società non finanziarie	-	-
f) Famiglie	-	-
Totale	324.568	257.628

La voce "1. Titoli di debito" è così composta:

- Titoli di stato emessi dallo stato italiano per 226.329 mila euro;
- Titoli di stato emessi da stati Unione Europea per 58.150 mila euro.

La voce "2. Titoli di Capitale" è così composta:

- strumenti di capitale (partecipazioni) in società promosse dal movimento del Credito Cooperativo o strumentali, per 22.381 mila euro;
- strumenti di capitale aggiuntivi di classe 1 (AT1) irredimibili "detenuti direttamente", acquisiti nell'ambito di interventi di sostegno a banche in difficoltà per 204 mila euro;
- strumenti di capitale aggiuntivi di classe 1 (AT1) irredimibili "detenuti indirettamente", acquisiti nell'ambito di interventi di sostegno a banche in difficoltà per 532 mila euro.

Tabella di riepilogo delle interessenze azionarie in società promosse dal movimento del Credito Cooperativo o strumentali:

Codice ISIN	Ragione sociale	Valore di Bilancio in euro
GB00B030JK90	VISA EUROPE LIMITED	20
IT0000092343	FEDERAZIONE TRENTINA DELLA COOP.	35.238
IT0000092368	FONDO COMUNE CASSE RURALI TN	201.128
IT0000092509	FONDO GARANZIA DEI DEPOSITANTI	7.101

IT0000246196	PAGANELLA 2001 SPA	200.000
IT0000424595	FUNIVIE PINZOLO SPA	432.147
IT0000734829	FUNIVIE MADONNA DI CAMPIGLIO SPA	591.451
IT0000807799	FUNIVIE FOLGARIDA MARILEVA SPA	158.694
IT0000891744	FUNIVIE FOLGARIDA MARILEVA SPA	118.136
IT0001080164	BP ETICA	10.328
IT0003196018	ACQUADOLCE SPA	2.267
IT0003404461	CASSA CENTRALE BANCA SPA	19.607.807
IT0003732549	FUNIVIE PINZOLO SPA PRIV	6.100
IT0003732556	FUNIVIE PINZOLO SPA PRIV	25.620
IT0004603483	FUNIVIE MOLVENO PRADEL SPA	216.000
IT0004606361	FUNIVIE VALLE BIANCA SPA	95.924
IT0004606379	FUNIVIE VALLE BIANCA SPA	93.462
IT0005274912	BANCOMAT SPA	4.848
IT0003409411	EMMECI GROUP SPA	506.134
IT0005351876	TERME VAL RENDENA SPA	8.093
ITPART000010	INCONTRA SOC.COOP	40.000
ITPART000242	CEDIS - CONS ELETTRICO DI STORO SC	5.461
ITPART000267	INIZIATIVE & SVILUPPO SC	1.251
ITPART000275	APT TERME DI COMANO SC	10.500
ITPART000283	COOP. COSTA DA LAMA SC EDILIZIA	200
ITPART000309	SOC. COOP. LE PESCHIERE	18
ITPART000317	GAL GARDAVALSABBIA SCARL	28
ITPART000341	GAL GARDAVALSABBIA 2000 SCARL	826
IT0005382921	CONSORZIO C.B.I.	1.944
TOTALE		22.380.726

3.3 Attività finanziarie valutate al fair value con impatto sulla redditività complessiva: valore lordo e rettifiche di valore complessive

	Valore lordo					Rettifiche di valore complessive				Write-off parziali complessivi
	Primo stadio	di cui: Strumenti con basso rischio di credito	Secondo stadio	Terzo stadio	Impaired acquisite o originate	Primo stadio	Secondo stadio	Terzo stadio	Impaired acquisite o originate	
Titoli di debito	301.498	10	-	-	-	48	-	-	-	-
Finanziamenti	-	-	-	-	-	-	-	-	-	-
Totale 31/12/2021	301.498	10	-	-	-	48	-	-	-	-
Totale 31/12/2020	234.357	10	-	-	-	43	-	-	-	-

La ripartizione per stadi di rischio della attività finanziarie valutate al fair value con impatto sulla redditività complessiva è applicata conformemente a quanto previsto dal modello di impairment in applicazione del principio contabile IFRS 9.

Per informazioni maggiormente dettagliate si rimanda a quanto riportato nella parte A – Politiche contabili al paragrafo “15.5 Modalità di rilevazione delle perdite di valore” e nella parte E – “Informazioni sui rischi e relative politiche di copertura”.

3.3a Finanziamenti valutati al fair value con impatto sulla redditività complessiva oggetto di misure di sostegno Covid-19: valore lordo e rettifiche di valore complessive

Alla data di bilancio non sono presenti finanziamenti valutati al fair value con impatto sulla redditività complessiva oggetto di misure di sostegno Covid-19.

SEZIONE 4 – ATTIVITÀ FINANZIARIE VALUTATE AL COSTO AMMORTIZZATO – VOCE 40

4.1 Attività finanziarie valutate al costo ammortizzato: composizione merceologica dei crediti verso banche

TIPOLOGIA OPERAZIONI/VALORI	Totale 31/12/2021					
	Valore di bilancio			Fair value		
	Primo e secondo stadio	Terzo stadio	Impaired acquisite o originate	L1	L2	L3
A. CREDITI VERSO BANCHE CENTRALI	-	-	-	-	-	-
1. Depositi a scadenza	-	-	-	X	X	X
2. Riserva obbligatoria	-	-	-	X	X	X
3. Pronti contro termine	-	-	-	X	X	X
4. Altri	-	-	-	X	X	X
B. CREDITI VERSO BANCHE	46.352	-	-	17.147	7.484	21.644
1. Finanziamenti	21.644	-	-	-	-	21.644
1.1 Conti correnti	-	-	-	X	X	X
1.2. Depositi a scadenza	21.644	-	-	X	X	X
1.3. Altri finanziamenti:	-	-	-	X	X	X
- Pronti contro termine attivi	-	-	-	X	X	X
- Finanziamenti per leasing	-	-	-	X	X	X
- Altri	-	-	-	X	X	X
2. Titoli di debito	24.709	-	-	17.147	7.484	-
2.1 Titoli strutturati	-	-	-	-	-	-
2.2 Altri titoli di debito	24.709	-	-	17.147	7.484	-
Totale	46.352	-	-	17.147	7.484	21.644

Nella voce "1.2 Deposito a scadenza" è compreso il deposito con Cassa Centrale Banca inerente alla Riserva Obbligatoria per 14.558 mila euro.

Nella voce "2. Titoli di debito – 2.2 Altri titoli di debito" è ricompreso il titolo IT/000538993/4 Carige TM Subordinato assunto secondo il piano industriale della Capogruppo per 1.784 mila euro;

Il 7° aggiornamento della circolare 262 di Banca d'Italia, ha previsto la riclassifica dei depositi a vista verso banche e Banche Centrali da voce 40 a voce 10 dell'Attivo di bilancio.

Sono considerati crediti e debiti "a vista" le disponibilità che possono essere ritirate da parte del creditore in qualsiasi momento senza preavviso o con un preavviso di 24 ore o di un giorno lavorativo. Il periodo di preavviso è quello compreso fra la data in cui il preavviso stesso viene notificato e la data in cui diventa esigibile il rimborso. Rientrano tra i crediti e i debiti "a vista" anche quelli con vincolo contrattuale di scadenza pari a 24 ore o a un giorno lavorativo.

I dati comparativi relativi all'esercizio 2020 sono stati quindi oggetto di riesposizione per tenere conto delle modifiche apportate.

TIPOLOGIA OPERAZIONI/VALORI	Totale 31/12/2020					
	Valore di bilancio			Fair value		
	Primo e secondo stadio	Terzo stadio	Impaired acquisite o originate	L1	L2	L3
A. CREDITI VERSO BANCHE CENTRALI	-	-	-	-	-	-
1. Depositi a scadenza	-	-	-	X	X	X
2. Riserva obbligatoria	-	-	-	X	X	X
3. Pronti contro termine	-	-	-	X	X	X
4. Altri	-	-	-	X	X	X
B. CREDITI VERSO BANCHE	37.392	-	-	11.588	3.392	23.109
1. Finanziamenti	23.109	-	-	-	-	23.109
1.1 Conti correnti	-	-	-	X	X	X
1.2. Depositi a scadenza	23.109	-	-	X	X	X
1.3. Altri finanziamenti:	-	-	-	X	X	X
1.4 Pronti contro termine attivi	-	-	-	X	X	X
1.5 Finanziamenti per leasing	-	-	-	X	X	X
1.6 Altri	-	-	-	X	X	X
2. Titoli di debito	14.283	-	-	11.588	3.392	-
2.1 Titoli strutturati	-	-	-	-	-	-
2.2 Altri titoli di debito	14.283	-	-	11.588	3.392	-
Totale	37.392	-	-	11.588	3.392	23.109

LEGENDA:

L1 = Livello 1

L2 = Livello 2

L3 = Livello 3

4.2 Attività finanziarie valutate al costo ammortizzato: composizione merceologica dei crediti verso clientela

	31/12/2021						31/12/2020					
	Valore di bilancio			Fair value			Valore di bilancio			Fair value		
	Primo e secondo stadio	Terzo stadio	Impaired acquisite o originate	L1	L2	L3	Primo e secondo stadio	Terzo stadio	Impaired acquisite o originate	L1	L2	L3
1. FINANZIAMENTI	1.015.932	23.016	-	-	-	1.059.737	999.407	43.687	-	-	-	1.085.343
1.1. Conti correnti	77.381	2.542	-	X	X	X	78.613	7.713	-	X	X	X
1.2. Pronti contro termine attivi	-	-	-	X	X	X	-	-	-	X	X	X
1.3. Mutui	888.205	20.208	-	X	X	X	879.505	35.406	-	X	X	X
1.4. Carte di credito, prestiti personali e cessioni del quinto	23.562	55	-	X	X	X	11.590	11	-	X	X	X
1.5 Finanziamenti per leasing	-	-	-	X	X	X	-	-	-	X	X	X
1.6. Factoring	-	-	-	X	X	X	-	-	-	X	X	X
1.7. Altri finanziamenti	26.784	211	-	X	X	X	29.698	556	-	X	X	X
2. TITOLI DI DEBITO	664.622	-	-	670.072	732	10.815	673.231	-	-	691.659	-	10.475
2.1. Titoli strutturati	-	-	-	-	-	-	-	-	-	-	-	-
2.2. Altri titoli di debito	664.622	-	-	670.072	732	10.815	673.231	-	-	691.659	-	10.475
Totale	1.680.554	23.016	-	670.072	732	1.070.552	1.672.638	43.687	-	691.659	-	1.095.818

LEGENDA:

L1 = Livello 1

L2 = Livello 2

L3 = Livello 3

La sottovoce "1.7 Altri finanziamenti" risulta così composta:

- anticipi sbf e import/export per 19.145 mila euro;
- sovvenzioni per 7.771 mila euro;
- contributi in conto interessi da enti pubblici per 72 mila euro;
- altre partite per 7 mila euro.

4.3 Attività finanziarie valutate al costo ammortizzato: composizione per debitori/emittenti dei crediti verso clientela

TIPOLOGIA OPERAZIONI/VALORI	Totale 31/12/2021			Totale 31/12/2020		
	Primo e secondo stadio	Terzo stadio	Attività impaired acquisite o originate	Primo e secondo stadio	Terzo stadio	Attività impaired acquisite o originate
1. TITOLI DI DEBITO	664.622	-	-	673.231	-	-
a) Amministrazioni pubbliche	646.014	-	-	660.596	-	-
b) Altre società finanziarie	13.141	-	-	9.826	-	-
di cui: imprese di assicurazione	287	-	-	300	-	-
c) Società non finanziarie	5.468	-	-	2.809	-	-
2. FINANZIAMENTI VERSO:	1.015.932	23.016	-	999.407	43.687	-
a) Amministrazioni pubbliche	2.750	-	-	2.476	-	-
b) Altre società finanziarie	7.308	-	-	8.410	-	-
di cui: imprese di assicurazione	-	-	-	-	-	-
c) Società non finanziarie	457.786	12.990	-	476.144	22.855	-
d) Famiglie	548.089	10.025	-	512.376	20.831	-
Totale	1.680.554	23.016	-	1.672.638	43.687	-

La voce "1. Titoli di debito – a) Amministrazioni pubbliche" è composta da:

- Titoli di stato emessi dallo stato italiano per 610.139 mila euro;
- Titoli di stato emessi da stati Unione Europea per 27.156 mila euro;
- Titoli emessi da altri organismi centrali UE per 8.418 mila euro;
- Titoli emessi da altri stati per 301 mila euro.

La voce "1. Titoli di debito – b) Altre società finanziarie", include titoli "senior" relativi ad operazioni di cartolarizzazione proprie per 9.487 mila euro, riferibili alle seguenti operazioni:

- operazione di cartolarizzazione di crediti "multi-originator" ai sensi della L. 130/199, avente per oggetto crediti non performing (sofferenze) derivati da contratti stipulati con clienti residenti in Italia (c.d. "Buonconsiglio 2") per 3.533 mila euro;
- operazione di cartolarizzazione di crediti "multi-originator" ai sensi della L. 130/199, avente per oggetto crediti non performing (sofferenze) derivati da contratti stipulati con clienti residenti in Italia (c.d. "Buonconsiglio 3") per 3.525 mila euro;
- operazione di cartolarizzazione di crediti "multi-originator" ai sensi della L. 130/199, avente per oggetto crediti non performing (sofferenze) derivati da contratti stipulati con clienti residenti in Italia (c.d. "Buonconsiglio 4") per 2.429 mila euro;
- Titoli acquisiti nell'ambito di operazioni di cartolarizzazione di "terzi", (LUCREZIA) per 466 mila euro.

4.4 Attività finanziarie valutate al costo ammortizzato: valore lordo e rettifiche di valore complessive

	Valore lordo					Rettifiche di valore complessive				Write-off parziali complessivi
	Primo stadio	di cui: Strumenti con basso rischio di credito	Secondo stadio	Terzo stadio	Impaired acquisite o originate	Primo stadio	Secondo stadio	Terzo stadio	Impaired acquisite o originate	
Titoli di debito	689.202	-	1.975	-	-	337	1.509	-	-	-
Finanziamenti	884.516	-	162.613	104.881	-	3.116	6.438	81.865	-	640
Totale 31/12/2021	1.573.718	-	164.588	104.881	-	3.453	7.947	81.865	-	640
Totale 31/12/2020	1.578.526	-	140.668	126.264	-	2.437	6.727	82.577	-	676

La ripartizione per stadi di rischio della attività finanziarie valutate al costo ammortizzato è applicata conformemente a quanto previsto dal modello di impairment in applicazione del principio contabile IFRS 9.

Per informazioni maggiormente dettagliate sul modello di impairment si rimanda a quanto riportato nella parte A – Politiche contabili al paragrafo “15.5 Modalità di rilevazione delle perdite di valore” e nella parte E – “Informazioni sui rischi e relative politiche di copertura”.

I dati comparativi relativi all'esercizio 2020 sono stati oggetto di riesposizione per tenere conto delle modifiche contenute nel 7° aggiornamento della Circolare Banca d'Italia n.262 del 2005.

4.4a Finanziamenti valutati al costo ammortizzato oggetto di misure di sostegno Covid-19: valore lordo e rettifiche di valore complessive

	Valore lordo					Rettifiche di valore complessivo				Write-off parziali complessivi*
	Primo stadio	di cui: Strumenti con basso rischio di credito	Secondo stadio	Terzo stadio	Impaired acquisite o originate	Primo stadio	Secondo stadio	Terzo stadio	Impaired acquisite o originate	
1. Finanziamenti oggetto di concessione conformi con le GL	678	-	-	-	(14)	14	-	-	-	-
2. Finanziamenti oggetto di misure di moratoria in essere non più conformi alle GL e non valutate come oggetto di concessione	21.877	-	1.476	-	(453)	453	155	-	-	-
3. Finanziamenti oggetto di altre misure di concessione	-	-	711	10	-	-	73	5	-	-
4. Nuovi finanziamenti	92.264	-	17.561	3.250	(118)	118	279	1.852	0	-
Totale 31/12/2021	114.819	-	19.749	3.260	(584)	584	507	1.856	-	-
Totale 31/12/2020	256.954	-	59.129	10.150	(666)	666	1.829	4.379	-	-

* Valore da esporre ai fini informativi

SEZIONE 5 – DERIVATI DI COPERTURA – VOCE 50

Nella presente voce figurano i contratti derivati designati come efficaci strumenti di copertura che alla data di riferimento presentano un fair value positivo.

Per quanto attiene le operazioni di copertura la Banca, ai fini delle modalità di contabilizzazione, continua ad applicare integralmente il principio contabile IAS 39, così come previsto dalle disposizioni transitorie del principio contabile IFRS 9.

Per quanto riguarda gli obiettivi e le strategie sottostanti alle operazioni di copertura si rinvia all'informativa fornita nell'ambito della Parte E – “Informazioni sui rischi e sulle relative politiche di copertura”, Sezione 3 – “Gli strumenti derivati e le politiche di copertura”.

Alla data di bilancio la banca non detiene contratti derivati designati come efficaci strumenti di copertura che presentano un fair value positivo, ma detiene derivati che presentano un fair value negativo. Essi sono esposti nella relativa sezione del passivo.

5.1 Derivati di copertura: composizione per tipologia di copertura e per livelli

	FV 31/12/2021			VN 31/12/2021	FV 31/12/2020			VN 31/12/2020
	L1	L2	L3		L1	L2	L3	
A. DERIVATI FINANZIARI								
1. Fair Value	-	-	-	-	-	-	-	-
2. Flussi Finanziari	-	-	-	-	-	-	-	-
3. Investimenti esteri	-	-	-	-	-	-	-	-
B. DERIVATI CREDITIZI								
1. Fair Value	-	-	-	-	-	-	-	-
2. Flussi Finanziari	-	-	-	-	-	-	-	-
Totale	-	-	-	-	-	-	-	-

LEGENDA:

VN = valore nozionale

L1 = Livello 1

L2 = Livello 2

L3 = Livello 3

5.2 Derivati di copertura: composizione per portafogli coperti e per tipologia di copertura

OPERAZIONI/ TIPO DI COPERTURA	Fair Value							Flussi finanziari		Investim. esteri
	Specifica						Generica	Specifica	Generica	
	Titoli di debito e tassi di interesse	Titoli di capitale e indici azionari	Valute e oro	Credito	Merci	Altri				
1. Attività finanziarie valutate al fair value con impatto sulla redditività complessiva	-	-	-	-	X	X	X	-	X	X
2. Attività finanziarie valutate al costo ammortizzato	-	X	-	-	X	X	X	-	X	X
3. Portafoglio	X	X	X	X	X	X	-	X	-	X
4. Altre operazioni	-	-	-	-	-	-	X	-	X	-
Totale attività	-	-	-	-	-	-	-	-	-	-
1. Passività finanziarie	-	X	-	-	-	-	X	-	X	X
2. Portafoglio	X	X	X	X	X	X	-	X	-	X
Totale passività	-	-	-	-	-	-	-	-	-	-
1. Transazioni attese	X	X	X	X	X	X	X	-	X	X
2. Portafoglio di attività e passività finanziarie	X	X	X	X	X	X	-	X	-	-

Nella presente tabella sono indicati i valori positivi di bilancio dei derivati di copertura, distinti in relazione alle attività o passività coperte e alla tipologia di copertura realizzata.

SEZIONE 6 – ADEGUAMENTO DI VALORE DELLE ATTIVITÀ FINANZIARIE OGGETTO DI COPERTURA GENERICA – VOCE 60

Alla data di riferimento del presente bilancio non vi sono attività finanziarie oggetto di copertura generica.

SEZIONE 7 – PARTECIPAZIONI – VOCE 70

Si precisa che, a partire dalla chiusura contabile riferita al 31 dicembre 2019, le partecipazioni che a livello di bilancio individuale delle singole entità partecipanti non hanno le caratteristiche per essere considerate come partecipazioni in società controllate o collegate ma che invece, a livello consolidato, sono qualificabili come tali già nei bilanci individuali della Capogruppo e delle singole entità del gruppo, come partecipazioni sottoposte ad influenza notevole e coerentemente classificate nella voce 70 "Partecipazioni", valutandole conseguentemente al costo di acquisto.

In tali casi, l'influenza notevole è dimostrata dal fatto che la partecipazione della Capogruppo o della singola Banca affiliata è strumentale per il raggiungimento del controllo o del collegamento a livello di Gruppo.

Le partecipazioni in imprese controllate, collegate e soggette al controllo congiunto sono esposte nel bilancio utilizzando come criterio di valutazione il metodo del costo, al netto delle perdite di valore per deterioramento.

7.1 Partecipazioni: informazioni sui rapporti partecipativi

DENOMINAZIONI	Sede legale	Sede operativa	Quota di partecipazione %	Disponibilità voti %
A. IMPRESE CONTROLLATE IN VIA ESCLUSIVA				
B. IMPRESE CONTROLLATE IN MODO CONGIUNTO				
C. IMPRESE SOTTOPOSTE A INFLUENZA NOTEVOLE				
PARTECIPAZIONI COOPERATIVE S.R.L.	TRENTO	TRENTO	0,93%	0,93%
FINANZIARIA TRENTINA DELLE COOPERATIVE S.P.A.	TRENTO	TRENTO	3,14%	3,14%
RENDENA GOLF S.P.A.	BOCENAGO	BOCENAGO	24,76%	24,76%
ALLITUDE S.P.A.	TRENTO	TRENTO	0,03%	0,03%

7.2 Partecipazioni significative: valore di bilancio, fair value e dividendi percepiti

DENOMINAZIONI	Valore di bilancio	Fair value	Dividendi percepiti
A. IMPRESE CONTROLLATE IN VIA ESCLUSIVA			
B. IMPRESE CONTROLLATE IN MODO CONGIUNTO			
C. IMPRESE SOTTOPOSTE A INFLUENZA NOTEVOLE			
RENDENA GOLF S.P.A.	370	370	
PARTECIPAZIONI COOPERATIVE S.R.L.	40	40	
ALLITUDE S.P.A.	7	7	1
FINANZIARIA TRENTINA DELLE COOPERATIVE S.P.A.	381	381	3
Totale	797	797	4

7.3 Partecipazioni significative: informazioni contabili

DENOMINAZIONI	Cassa e disponibilità liquide	Attività finanziarie	Attività non finanziarie	Passività finanziarie	Passività non finanziarie	Ricavi totali	Margine di interesse	Rettifiche e riprese di valore su attività materiali e immateriali	Utile (Perdita) della operatività corrente al lordo delle imposte	Utile (Perdita) della operatività corrente al netto delle imposte	Utile (Perdita) dei gruppi di attività in via di dismissione al netto delle imposte	Utile (Perdita) d'esercizio (1)	Altre componenti reddituali al netto delle imposte (2)	Redditività complessiva (3) = (1) + (2)
A. IMPRESE CONTROLLATE IN VIA ESCLUSIVA														
B. IMPRESE CONTROLLATE IN MODO CONGIUNTO														
C. IMPRESE SOTTOPOSTE A INFLUENZA NOTEVOLE														
PARTECIPAZIONI COOPERATIVE S.R.L. FINANZIARIA TRENTINA DELLE COOPERATIVE S.P.A.	X						X	X						-
ALLITUDE S.P.A.	X						X	X						-
RENDENA GOLF S.P.A.	X						X	X						-

Per maggiori dettagli circa la composizione della tabella parte C, di cui sopra, si rimanda al contenuto dell'analogha sezione della nota integrativa consolidata del gruppo Cassa Centrale Banca – Credito Cooperativo Italiano.

7.4 Partecipazioni non significative: informazioni contabili

Alla data di riferimento del presente bilancio non sono presenti partecipazioni non significative.

7.5 Partecipazioni: variazioni annue

	Totale 31/12/2021	Totale 31/12/2020
A. ESISTENZE INIZIALI	797	113
B. AUMENTI	-	703
B.1 Acquisti	-	703
B.2 Riprese di valore	-	-
B.3 Rivalutazioni	-	-
B.4 Altre variazioni	-	-
C. DIMINUZIONI	-	18
C.1 Vendite	-	15
C.2 Rettifiche di valore	-	-
C.3 Svalutazioni	-	-
C.4 Altre variazioni	-	3
D. RIMANENZE FINALI	797	797
E. RIVALUTAZIONI TOTALI	-	-
F. RETTIFICHE TOTALI	-	-

7.6 Impegni riferiti a partecipazioni in società controllate in modo congiunto

Alla data di riferimento del presente bilancio non sono presenti partecipazioni in società controllate in modo congiunto.

7.7 Impegni riferiti a partecipazioni in società sottoposte ad influenza notevole

Alla data di riferimento del presente bilancio, non sono presenti partecipazioni in società sottoposte ad influenza notevole.

7.8 Restrizioni significative

Alla data di riferimento del presente bilancio non esistono vincoli o restrizioni.

7.9 Altre informazioni

Alla data di riferimento del presente bilancio non sono presenti altre informazioni rilevanti.

SEZIONE 8 – ATTIVITÀ MATERIALI – VOCE 80

8.1 Attività materiali ad uso funzionale: composizione delle attività valutate al costo

ATTIVITÀ/VALORI	Totale 31/12/2021	Totale 31/12/2020
1. ATTIVITÀ DI PROPRIETÀ	15.097	14.808
a) terreni	2.223	2.237
b) fabbricati	11.502	11.294
c) mobili	541	519
d) impianti elettronici	388	364
e) altre	443	395
2. DIRITTI D'USO ACQUISITI CON IL LEASING	1.376	1.556
a) terreni	-	-
b) fabbricati	1.376	1.556
c) mobili	-	-
d) impianti elettronici	-	-
e) altre	-	-
Totale	16.473	16.364
di cui: ottenute tramite l'escussione delle garanzie ricevute	-	-

Tutte le attività materiali della banca sono valutate al costo, come indicato nella parte A della Nota Integrativa, ad eccezione di alcuni immobili ad uso investimento (IAS40) valutati al fair value.

La voce "a) terreni" è determinata, per la quasi totalità, dal valore dei terreni oggetto di rappresentazione separata rispetto al valore degli edifici.

Tra le attività ad uso funzionale sono ricomprese opere d'arte per 197 mila euro.

8.2 Attività materiali detenute a scopo di investimento: composizione delle attività valutate al costo

ATTIVITÀ/VALORI	Totale 31/12/2021				Totale 31/12/2020			
	Valore di bilancio	Fair value			Valore di bilancio	Fair value		
		L1	L2	L3		L1	L2	L3
1. ATTIVITÀ DI PROPRIETÀ	251	-	-	596	433	-	-	-
a) terreni	73	-	-	168	73	-	-	-
b) fabbricati	178	-	-	429	360	-	-	-
2. DIRITTI D'USO ACQUISITI CON IL LEASING	-	-	-	-	-	-	-	-
a) terreni	-	-	-	-	-	-	-	-
b) fabbricati	-	-	-	-	-	-	-	-
Totale	251	-	-	596	433	-	-	-
di cui: ottenute tramite l'escussione delle garanzie ricevute	62	-	-	77	239	-	-	-

LEGENDA:

L1 = Livello 1

L2 = Livello 2

L3 = Livello 3

Alla data di bilancio sono presenti le seguenti attività materiali, relative a beni non strumentali detenute a scopo di investimento:

- Immobili non strumentali per 189 mila euro;
- Immobili per recupero crediti (immobili rimpossessati) per 62 mila euro.

8.3 Attività materiali ad uso funzionale: composizione delle attività rivalutate

Alla data di bilancio non sono presenti attività materiali ad uso funzionale rivalutate.

8.4 Attività materiali detenute a scopo di investimento: composizione delle attività valutate al fair value

ATTIVITÀ/VALORI	Totale 31/12/2021			Totale 31/12/2020		
	L1	L2	L3	L1	L2	L3
1. ATTIVITÀ DI PROPRIETÀ	-	-	1.150	-	-	1.505
a) terreni	-	-	-	-	-	-
b) fabbricati	-	-	1.150	-	-	1.505
2. DIRITTI D'USO ACQUISITI CON IL LEASING	-	-	-	-	-	-
a) terreni	-	-	-	-	-	-
b) fabbricati	-	-	-	-	-	-
Totale	-	-	1.150	-	-	1.505
di cui: ottenute tramite l'escussione delle garanzie ricevute	-	-	-	-	-	-

Legenda:

- L1 = Livello 1
- L2 = Livello 2
- L3 = Livello 3

Alla data di bilancio sono presenti le seguenti attività materiali, relative a beni non strumentali detenute a scopo di investimento:

- Immobili non strumentali per 1.150 mila euro (Casa CaCam).

Il valore della valutazione al fair value è stato determinato da perizia di un professionista indipendente.

8.5 Rimanenze di attività materiali disciplinate dallo IAS 2: composizione

Non sono presenti attività materiali disciplinate dallo IAS 2.

8.6 Attività materiali ad uso funzionale: variazioni annue

	Terreni	Fabbricati	Mobili	Impianti elettronici	Altre	Totale
A. ESISTENZE INIZIALI LORDE	2.237	31.585	8.181	1.925	6.142	50.070
A.1 Riduzioni di valore totali nette	-	18.735	7.662	1.562	5.747	33.706
A.2 ESISTENZE INIZIALI NETTE	2.237	12.849	519	364	395	16.364
B. AUMENTI:	7	1.903	157	158	219	2.444
B.1 Acquisti	-	1.480	137	158	219	1.993
- di cui operazioni di aggregazione aziendale	-	-	-	-	-	-
B.2 Spese per migliorie capitalizzate	-	-	-	-	-	-
B.3 Riprese di valore	-	-	-	-	-	-
B.4 Variazioni positive di fair value imputate a	-	-	-	-	-	-
a) patrimonio netto	-	-	-	-	-	-
b) conto economico	-	-	-	-	-	-
B.5 Differenze positive di cambio	-	-	-	-	-	-
B.6 Trasferimenti da immobili detenuti a scopo di investimento	-	-	X	X	X	-
B.7 Altre variazioni	7	424	20	-	-	450
C. DIMINUZIONI:	22	1.875	135	133	171	2.335
C.1 Vendite	22	578	20	-	-	620
- di cui operazioni di aggregazione aziendale	-	-	-	-	-	-
C.2 Ammortamenti	-	1.081	113	133	170	1.497
C.3 Rettifiche di valore da deterioramento imputate a	-	3	-	-	-	3
a) patrimonio netto	-	-	-	-	-	-
b) conto economico	-	3	-	-	-	3
C.4 Variazioni negative di fair value imputate a	-	-	-	-	-	-
a) patrimonio netto	-	-	-	-	-	-
b) conto economico	-	-	-	-	-	-
C.5 Differenze negative di cambio	-	-	-	-	-	-
C.6 Trasferimenti a:	-	-	-	-	-	-
a) attività materiali detenute a scopo di investimento	-	-	X	X	X	-
b) attività non correnti e gruppi di attività in via di dismissione	-	-	-	-	-	-
C.7 Altre variazioni	-	213	1	-	1	215
D. RIMANENZE FINALI NETTE	2.223	12.878	541	388	443	16.473
D.1 Riduzioni di valore totali nette	-	19.420	7.341	1.693	5.575	34.028
D.2 RIMANENZE FINALI LORDE	2.223	32.298	7.881	2.081	6.018	50.501
E. Valutazione al costo	-	1.037	-	-	-	1.037

Si precisa che i saldi relativi alle esistenze iniziali lorde e nette delle attività materiali sono stati riesposti per tenere conto degli effetti della prima applicazione dell'IFRS 16. Per maggiori dettagli al riguardo, si rimanda alla "Parte A - Politiche contabili, A.1 – Parte Generale, Sezione 4 - Altri aspetti, "La transizione al principio contabile internazionale IFRS 16"" della presente Nota Integrativa.

La valorizzazione della voce "E. Valutazione al costo" è valorizzata solo per le attività materiali valutate in bilancio al fair value.

Con riferimento alle variazioni indicate e relativamente ai terreni e ai fabbricati, si precisa quanto segue:

- la sottovoce "B.1 Acquisti" si riferisce alle seguenti unità immobiliari:
 - acquisto della nuova della Sede di Tione di Trento – Uffici Direzionali per euro 2.133, al lordo degli acconti già versati per euro 653 mila euro;
- la sottovoce "C.1 Vendite" si riferisce alle cessioni delle seguenti unità immobiliari:
 - immobile strumentale, riferito alla Filiale di Roncone – Ex CR Adamello per 278 mila euro;
 - immobile strumentale, riferito alla filiale di Tione di Trento – Ex CR Saone per 300 mila euro.

Percentuali di ammortamento utilizzate

Classe di attività	% ammortamento
Terreni e opere d'arte	0%
Fabbricati	3%
Impianti e mezzi di sollevamento, carico e scarico	7,5%
Mobili e macchine ordinarie d'ufficio	12%
Macchinari, apparecchi e attrezzature varie	15%
Arredi	15%
Banconi blindati o cristalli blindati	20%
Impianti interni speciali di comunicazione	25%
Macchine elettroniche e computers	20%
Impianti di ripresa fotografica / allarme	30%
Autovetture, motoveicoli e simili	25%

Di seguito viene riportata una tabella di sintesi delle vite utili delle varie immobilizzazioni materiali

Classe di attività	vita utile in anni
Terreni e opere d'arte	indefinita
Fabbricati	33*
Arredi	7 - 9
Mobili e macchine ordinarie d'ufficio	8 - 9
Impianti di ripresa fotografica / allarme	4 - 7
Macchine elettroniche e computers	5 - 7
Automezzi	4

Di seguito si riportano le variazioni annue in merito ai diritti d'uso acquisiti con il leasing.

8.6 bis Attività per diritti d'uso

	Filiali	Auto	Terreni	Immobili per dipendenti	Uffici	Magazzini e altre aree	Attrezzatura	Altri	Edifici	Totale
Saldo al 01 Gennaio	1.411	-	-	-	122	23	-	-	-	1.556
Di cui:										
- Costo storico	1.820	-	-	-	232	30	-	-	-	2.083
- Fondo ammortamento	(409)	-	-	-	(110)	(8)	-	-	-	(527)
Incrementi	183	-	-	-	11	-	-	-	-	194
Decrementi	(44)	-	-	-	(43)	-	-	-	-	(87)
Ammortamenti	(242)	-	-	-	(41)	(4)	-	-	-	(287)
Impairment	-	-	-	-	-	-	-	-	-	-
Saldo al 31 Dicembre	1.307	-	-	-	49	19	-	-	-	1.376
Di cui:										
- Costo storico	1.959	-	-	-	200	30	-	-	-	2.189
- Fondo ammortamento	(652)	-	-	-	(151)	(11)	-	-	-	(814)

La voce "Incrementi" include i diritti d'uso relativi a contratti stipulati nel corso del periodo. Le variazioni dell'attività per diritto d'uso dovute a modifiche contrattuali sono registrate nelle voci "Incrementi" e "Decrementi".

Alla data di riferimento del presente bilancio la Banca non ha effettuato operazioni di retro locazione.

8.7 Attività materiali detenute a scopo di investimento: variazioni annue

	Totale	
	Terreni	Fabbricati
A. ESISTENZE INIZIALI	73	1.865
B. AUMENTI	-	-
B.1 Acquisti	-	-
- di cui operazioni di aggregazione aziendale	-	-
B.2 Spese per migliorie capitalizzate	-	-
B.3 Variazioni positive di fair value	-	-
B.4 Riprese di valore	-	-
B.5 Differenze di cambio positive	-	-
B.6 Trasferimenti da immobili ad uso funzionale	-	-
B.7 Altre variazioni	-	-
C. DIMINUZIONI	-	537
C.1 Vendite	-	118
- di cui operazioni di aggregazione aziendale	-	-
C.2 Ammortamenti	-	5
C.3 Variazioni negative di fair value	-	355
C.4 Rettifiche di valore da deterioramento	-	-
C.5 Differenze di cambio negative	-	-
C.6 Trasferimenti a:	-	-
a) immobili ad uso funzionale	-	-
b) attività non correnti e gruppi di attività in via di dismissione	-	-
C.7 Altre variazioni	-	59
D. RIMANENZE FINALI	73	1.328
E. Valutazione al fair value	168	1.579

La voce "E. Valutazione al fair value" riporta a scopo informativo il valore di fair value degli immobili.

La sottovoce "C.1 Vendite" si riferisce alle cessioni delle seguenti unità immobiliari:

- cessione immobile condominiale sito nel Comune di Pinzolo, acquisito nell'ambito di operazioni per recupero crediti, per 118 mila euro.

8.8 Rimanenze di attività materiali disciplinate dallo IAS 2: variazioni annue

Non sono presenti attività materiali disciplinate dallo IAS 2.

8.9 Impegni per acquisto di attività materiali

VOCI DI BILANCIO	31/12/2021	31/12/2020
A. ATTIVITÀ AD USO FUNZIONALE	241	866
1.1 di proprietà	241	866
- terreni	-	-
- fabbricati	213	866
- mobili	28	-
- impianti elettronici	-	-
- altri rischi	-	-
1.2 in leasing finanziario	-	-
- terreni	-	-
- fabbricati	-	-
- mobili	-	-
- impianti elettronici	-	-
- altri rischi	-	-
B. ATTIVITÀ DETENUTE A SCOPO D'INVESTIMENTO	-	77
1.1 di proprietà	-	77
- terreni	-	-
- fabbricati	-	77
1.2 in leasing finanziario	-	-
- terreni	-	-
- fabbricati	-	-
Totale (A+B)	241	943

Come richiesto dal paragrafo 74, lettera c) dello IAS 16, alla data di riferimento del presente bilancio gli impegni contrattuali per l'acquisto di attività materiali ammontano a 241 mila euro e corrispondono agli acconti versati. Sono riferibili rispettivamente a:

- ristrutturazione della filiale di Madonna di Campiglio- Piazza Righi, per 213 mila euro;
- acquisto di beni "mobili" per 28 mila euro.

SEZIONE 9 – ATTIVITÀ IMMATERIALI – VOCE 90

9.1 Attività immateriali: composizione per tipologia di attività

ATTIVITÀ/VALORI	Totale 31/12/2021		Totale 31/12/2020	
	Durata definita	Durata indefinita	Durata definita	Durata indefinita
A.1 AVVIAMENTO	X	12	X	12
A.2 ALTRE ATTIVITÀ IMMATERIALI	321	-	373	-
di cui: software	17	-	6	-
A.2.1 Attività valutate al costo:	321	-	373	-
a) Attività immateriali generate internamente	-	-	-	-
b) Altre attività	321	-	373	-
A.2.2 Attività valutate al fair value:	-	-	-	-
a) Attività immateriali generate internamente	-	-	-	-
b) Altre attività	-	-	-	-
Totale	321	12	373	12

Tutte le attività immateriali della Banca sono valutate al costo.

Le altre attività immateriali di cui alla voce A.2. di cui software, a durata definita, sono riferibili a "software aziendale in licenza d'uso" e sono state ammortizzate, con il metodo delle quote costanti in ragione della loro vita utile, stimata in 3-5 anni, secondo quanto richiesto dallo IAS 38 par. 118, lett. a).

Le altre attività immateriali di cui alla voce A.2.1 Altre valutate al costo, a durata definita, sono costituite da:

- "Diritti di superficie" riferibili a parcheggi e ammortizzati con il metodo delle quote costanti in ragione della loro vita utile, stimata in 99 anni;
- "attività "intangibili" identificate nell'ambito della operazione di aggregazione ed ammortizzabili in 8 anni.

L'avviamento esposto nella colonna "a durata indefinita" si riferisce rispettivamente a:

- operazione di fusione per incorporazione della ex Cassa Rurale di Saone per 9 mila euro;
- operazione di fusione per incorporazione della ex Cassa Rurale Adamello Brenta per 3 mila euro.

Alla data di bilancio non sono state riscontrate possibili cause di impairment (riduzione masse di raccolta, riduzione sensibile impieghi, riduzione margini, registrazioni di perdite operative, etc.). In ossequio alla normativa non sono stati calcolati ammortamenti.

Non sono iscritte attività immateriali generate internamente.

I dati comparativi relativi all'esercizio 2020 sono stati oggetto di riesposizione per tenere conto delle modifiche contenute nel 7° aggiornamento della Circolare Banca d'Italia n.262 del 2005.

9.2 Attività immateriali: variazioni annue

	Avviamento	Altre attività immateriali: generate internamente		Altre attività immateriali: altre		Totale
		DEF	INDEF	DEF	INDEF	
A. ESISTENZE INIZIALI	12	-	-	703	-	715
A.1 Riduzioni di valore totali nette	-	-	-	329	-	329
A.2 ESISTENZE INIZIALI NETTE	12	-	-	373	-	386
B. AUMENTI	-	-	-	16	-	16
B.1 Acquisti	-	-	-	16	-	16
B.2 Incrementi di attività immateriali interne	X	-	-	-	-	-
B.3 Riprese di valore	X	-	-	-	-	-
B.4 Variazioni positive di fair value	-	-	-	-	-	-
- a patrimonio netto	X	-	-	-	-	-
- a conto economico	X	-	-	-	-	-
B.5 Differenze di cambio positive	-	-	-	-	-	-
B.6 Altre variazioni	-	-	-	-	-	-
C. DIMINUZIONI	-	-	-	69	-	69
C.1 Vendite	-	-	-	-	-	-
C.2 Rettifiche di valore	-	-	-	69	-	69
- Ammortamenti	X	-	-	69	-	69
- Svalutazioni	-	-	-	-	-	-
+ patrimonio netto	X	-	-	-	-	-
+ conto economico	-	-	-	-	-	-
C.3 Variazioni negative di fair value:	-	-	-	-	-	-
- a patrimonio netto	X	-	-	-	-	-
- a conto economico	X	-	-	-	-	-
C.4 Trasferimenti alle attività non correnti in via di dismissione	-	-	-	-	-	-
C.5 Differenze di cambio negative	-	-	-	-	-	-
C.6 Altre variazioni	-	-	-	-	-	-
D. RIMANENZE FINALI NETTE	12	-	-	321	-	333
D.1 Rettifiche di valore totali nette	-	-	-	-	-	-
E. RIMANENZE FINALI LORDE	12	-	-	321	-	333
F. Valutazione al costo	-	-	-	(321)	-	(321)

LEGENDA:

DEF = a durata definita

INDEF = a durata indefinita

Le attività immateriali oggetto di descrizione sono state interamente acquistate all'esterno e sono valutate al costo.

La sottovoce "F. Valutazione al costo" è valorizzata per le attività immateriali valutate in bilancio al fair value.

9.3 Attività immateriali: altre informazioni

In base a quanto previsto dallo- IAS 38, paragrafo 124, lettera b), si precisa che la banca non ha:

- b) attività immateriali acquisite per concessione governativa (cfr. IAS 38, paragrafo 122, lettera c);
- c) attività immateriali costituite in garanzie di propri debiti (cfr. IAS 38, paragrafo 122, lettera d);
- d) impegni per l'acquisto di attività immateriali (cfr. IAS 38, paragrafo 122, lettera e);
- e) attività immateriali oggetto di operazioni di locazione (informazioni analoghe a quelle dei precedenti punti);
- f) allocazione dell'avviamento tra le varie unità generatrici di flussi finanziari (cfr. IAS 36, paragrafo 134, lettera a).

SEZIONE 10 – ATTIVITÀ FISCALI E LE PASSIVITÀ FISCALI – VOCE 100 DELL'ATTIVO E VOCE 60 DEL PASSIVO

10.1 Attività per imposte anticipate: composizione

IN CONTROPARTITA DEL CONTO ECONOMICO	31/12/2021			31/12/2020		
	IRES	IRAP	TOTALE	IRES	IRAP	TOTALE
Crediti	13.259	2.043	15.303	15.491	2.597	18.087
Immobilizzazioni materiali	33	5	39	33	5	39
Fondi per rischi e oneri	1.733	337	2.071	1.325	268	1.593
Perdite fiscali	-	-	-	-	-	-
Costi amministrativi	38	-	38	12	-	12
Altre voci	48	7	54	57	7	64
Totale	15.112	2.393	17.504	16.918	2.877	19.795

IN CONTROPARTITA DEL PATRIMONIO NETTO	31/12/2021			31/12/2020		
	IRES	IRAP	TOTALE	IRES	IRAP	TOTALE
Riserve negative attività finanziarie HTCS	394	143	537	49	57	105
TFR	-	-	-	10	-	10
Altre voci	-	-	-	-	-	-
Totale	394	143	537	58	57	115

Nella voce "Crediti" della tabella sopra riportata, sono esposte le attività fiscali anticipate (di seguito anche "Deferred Tax Assets" o in sigla "DTA") relative a:

- svalutazioni e perdite su crediti verso la clientela non ancora dedotte dal reddito imponibile ai sensi del comma 3 dell'art.106 del TUIR e dell'art. 6 comma 1, lettera c-bis) del Decreto IRAP 446/1997 trasformabili in credito d'imposta, indipendentemente dalla redditività futura dell'impresa, sia nell'ipotesi di perdita civilistica che di perdita fiscale IRES ovvero di valore della produzione negativo IRAP, ai sensi della Legge 22 dicembre 2011 n.214(cosiddette "DTA qualificate") per 15.104 mila Euro;
- rettifiche da *expected credit loss model* (ECL) in FTA IFRS 9 su crediti verso la clientela non trasformabili in credito d'imposta e quindi iscrivibili solo in presenza di probabili e sufficienti imponibili fiscali futuri, per 199 mila euro (articolo 1, commi 1067-1069, legge 30 dicembre 2018 n. 145). E' stato infatti originariamente previsto che i componenti reddituali derivanti esclusivamente dall'adozione del modello di rilevazione del fondo a copertura delle perdite per perdite attese su crediti nei confronti della clientela, di cui al paragrafo 5.5 dell'IFRS 9 e individuabili quale porzione delle riserve di transizione all'IFRS9 iscritte in bilancio in sede di prima adozione del medesimo principio, sono deducibili dalla base imponibile IRES per il 10 per cento del loro ammontare nel periodo d'imposta di prima adozione dell'IFRS 9 (2018) e per il restante 90 per cento in quote costanti nei periodi d'imposta successivi. Al successivo comma 1068 della L. n. 145/2018 analoga previsione è inserita per l'IRAP.

Giova precisare che, con specifico riferimento alle menzionate DTA qualificate sulle svalutazioni e perdite su crediti verso la clientela il mantenimento della loro convertibilità in credito di imposta è subordinato al pagamento del canone, laddove dovuto, di cui al D.L. 3 maggio 2016, n.59, modificato e convertito in legge con la L.17 febbraio 2017, n.15.

Inoltre, si precisa che la disciplina fiscale relativa alla trasformabilità in credito di imposta delle imposte anticipate "qualificate", nel conferire "certezza" al loro recupero, incide sul "probability test" contemplato dallo IAS 12, rendendolo di fatto automaticamente soddisfatto per questa particolare tipologia di DTA.

Con riferimento ai dettagli informativi relativi al "probability test" svolto sulle attività per imposte anticipate si rimanda al successivo paragrafo 10.7 "Altre informazioni".

Nella voce "Altre voci" della tabella sopra riportata, sono esposte le attività fiscali anticipate (di seguito anche "Deferred Tax Assets" o in sigla "DTA") relative a:

- Dta riferibili a svalutazioni su immobili in relazione alle business combination in regime IFRS3 per 39 mila euro;
- Dta riferibili ad accantonamenti su TFR per 15 mila euro.

Con riferimento ai dettagli informativi relativi al "probability test" svolto sulle attività per imposte anticipate si rimanda al successivo paragrafo 10.7 "Altre informazioni".

Le attività per imposte anticipate, in contropartita del patrimonio netto, si riferiscono principalmente, alle svalutazioni e rivalutazioni di titoli con impatto sulla redditività complessiva. Dette movimentazioni hanno trovato come contropartita la riserva su "Attività finanziarie valutate al fair vale con impatto sulla redditività complessiva".

10.2 Passività per imposte differite: composizione

IN CONTROPARTITA DEL CONTO ECONOMICO	31/12/2021			31/12/2020		
	IRES	IRAP	TOTALE	IRES	IRAP	TOTALE
Immobilizzazioni materiali	124	25	149	713	102	815
Plusvalenze rateizzate	0	0	-	0	0	-
Altre voci	17	0	17	289	55	344
Totale	141	25	166	1.001	157	1.159

IN CONTROPARTITA DEL PATRIMONIO NETTO	31/12/2021			31/12/2020		
	IRES	IRAP	TOTALE	IRES	IRAP	TOTALE
Riserve positive attività finanziarie HTCS	654	133	787	904	189	1.093
Altre voci	0	0	0	0	0	-
Totale	654	133	787	904	189	1.093

Nella voce "Immobilizzazioni materiali" della tabella sopra riportata, sono esposte le passività fiscali differite (di seguito anche "Deferred Tax Assets" o in sigla "DTL") relative a:

- Disallineamenti fiscali su beni immobili per 149 mila euro.

Nella voce "Altre voci" della tabella sopra riportata, sono esposte le passività fiscali differite (di seguito anche "Deferred Tax Assets" o in sigla "DTL") relative a:

- Dtl riferibili a disallineamenti su finanziamenti con Cassa Centrale Banca – Deposito IPS – valutato al FV per 17 mila euro.

Le passività per imposte differite, in contropartita del patrimonio netto, si riferiscono principalmente, alle svalutazioni e rivalutazioni di titoli con impatto sulla redditività complessiva. Dette movimentazioni hanno trovato come contropartita la riserva su "Attività finanziarie valutate al fair vale con impatto sulla redditività complessiva".

10.3 Variazioni delle imposte anticipate (in contropartita del conto economico)

	Totale 31/12/2021	Totale 31/12/2020
1. IMPORTO INIZIALE	19.795	13.310
2. AUMENTI	2.231	19.795
2.1 Imposte anticipate rilevate nell'esercizio	2.231	19.795
a) relative a precedenti esercizi	-	-
b) dovute al mutamento di criteri contabili	-	-
c) riprese di valore	-	-
d) altre	2.231	19.795
2.2 Nuove imposte o incrementi di aliquote fiscali	-	-
2.3 Altri aumenti	-	-
3. DIMINUZIONI	4.522	13.310
3.1 Imposte anticipate annullate nell'esercizio	2.767	13.110
a) rigiri	2.767	13.110
b) svalutazioni per sopravvenuta irrecuperabilità	-	-
c) mutamento di criteri contabili	-	-
d) altre	-	-
3.2 Riduzioni di aliquote fiscali	-	-
3.3 Altre diminuzioni:	1.755	200
a) trasformazione in crediti d'imposta di cui alla legge.n.214/2011	1.755	200
b) altre	-	-
4. IMPORTO FINALE	17.504	19.795

Le imposte anticipate sono rilevate soltanto nella misura in cui esista la probabilità del loro recupero sulla base della capacità di generare nel futuro redditi imponibili positivi, tenendo in considerazione la vigente normativa fiscale.

Le esistenze iniziali rappresentano l'entità delle imposte differite attive create sino all'anno 2020 in effettiva contropartita al conto economico.

La valorizzazione delle imposte anticipate è stata operata ai fini dell'IRES con aliquota pari al 27,5% e ai fini IRAP con aliquota pari al 5,57%.

A tal fine si ricorda che ancorché l'aliquota IRES sia stata ridotta, a decorrere dal 2017, dal 27,5% al 24%, per gli enti creditizi e finanziari, tale riduzione risulta "neutralizzata" dall'introduzione dell'addizionale IRES del 3,5%.

L'incremento delle imposte anticipate rilevate nell'esercizio, pari a 2.231 mila euro, è conseguenza principalmente della rilevazione della seguente fiscalità anticipata corrispondente al beneficio futuro relativo alla deducibilità nei successivi esercizi delle seguenti componenti:

- fondi per rischi ed oneri non deducibili per 477 mila euro;
- spese amministrative per 26 mila euro;
- iscrizione DTA qualificate sulle svalutazioni e perdite su crediti verso la clientela d'imposta, in seguito a perdita fiscale 1.728 mila euro.

Le imposte anticipate annullate nell'esercizio, per 2.767 mila euro, sono costituite prevalentemente dal reversal delle imposte anticipate sulla quota deducibile nel periodo delle svalutazioni dei crediti verso la clientela non ancora dedotte dal reddito imponibile ai sensi del comma 3 dell'art.106 del TUIR, sulla quota della riserva IFRS 9 relativa alle perdite attese rilevate sui crediti verso la clientela e dall'utilizzo/scioglimento di fondi tassati.

10.3bis Variazioni delle imposte anticipate di cui alla L. 214/2011

	Totale 31/12/2021	Totale 31/12/2020
1. IMPORTO INIZIALE	17.831	12.312
2. AUMENTI	1.728	6.462
3. DIMINUZIONI	4.454	943
3.1 Rigiri	2.699	127
3.2 Trasformazione in crediti d'imposta	1.755	816
a) derivante da perdite di esercizio	-	816
b) derivante da perdite fiscali	1.755	-
3.3 Altre diminuzioni	-	-
4. IMPORTO FINALE	15.105	17.831

Nella tabella 10.3 bis sono evidenziate le variazioni delle imposte anticipate iscritte su rettifiche di valore dei crediti verso la clientela di cui alla L. n. 214/2011, comprendente anche quelle riferite alla trasformazione delle perdite fiscali / valore della produzione negativo in ragione dei rigiri ex L. n. 214/2011 delle svalutazioni crediti non dedotte in passato.

Gli "Aumenti" sono riferibili all'iscrizione delle DTA qualificate sulle svalutazioni e perdite su crediti verso la clientela, in seguito a perdita fiscale per 1.728 mila euro.

La trasformazione di cui al punto 3.2.a) è stata operata alla luce di quanto disposto dal D.L. n. 225/2010, convertito con modifiche della Legge n. 10/2011. In particolare, l'art. 2 commi 55-56 prevede che in caso di perdita d'esercizio le imposte anticipate iscritte in bilancio relative alle rettifiche di valore su crediti nonché quelle relative al valore dell'avviamento e delle altre attività immateriali siano trasformate in credito d'imposta. La trasformazione decorre dalla data di approvazione del bilancio e avviene per un importo pari alla perdita d'esercizio moltiplicata per il rapporto tra le DTA e il patrimonio netto al lordo della perdita d'esercizio. Con decorrenza dal periodo d'imposta della trasformazione, non sono deducibili i componenti negativi corrispondenti alle DTA trasformate in credito d'imposta.

10.4 Variazioni delle imposte differite (in contropartita del conto economico)

	Totale 31/12/2021	Totale 31/12/2020
1. IMPORTO INIZIALE	1.159	576
2. AUMENTI	1	1.159
2.1 Imposte differite rilevate nell'esercizio	1	483
a) relative a precedenti esercizi	-	-
b) dovute al mutamento di criteri contabili	-	-
c) altre	1	483
2.2 Nuove imposte o incrementi di aliquote fiscali	-	-
2.3 Altri aumenti	-	676
3. DIMINUZIONI	994	576
3.1 Imposte differite annullate nell'esercizio	994	576
a) rigiri	994	576
b) dovute al mutamento di criteri contabili	-	-
c) altre	-	-
3.2 Riduzioni di aliquote fiscali	-	-
3.3 Altre diminuzioni	-	-
4. IMPORTO FINALE	166	1.159

Le imposte differite sono rilevate a fronte delle differenze temporanee tra valore contabile di una attività o di una passività ed il suo valore fiscale.

Le esistenze iniziali rappresentano l'entità delle imposte differite create sino all'anno 2020 in effettiva contropartita al Conto Economico.

Le variazioni in diminuzione delle imposte differite, 994 mila euro, sono sostanzialmente relative per allo storno della fiscalità differita in seguito al riallineamento dei valori fiscali ai valori contabili delle attività materiali e immateriali di cui all'art. 110 del Decreto Legislativo n.104 del 14 agosto 2020 (D.L.104/2020).

10.5 Variazioni delle imposte anticipate (in contropartita del patrimonio netto)

Le esistenze iniziali rappresentano l'entità delle attività per imposte anticipate create sino all'anno 2020 in contropartita al patrimonio netto.

Le imposte anticipate rilevate nell'esercizio per 432 mila euro sono sostanzialmente imputabili alla valutazione di titoli e partecipazioni classificati nel comparto delle "Attività finanziarie al fair value con impatto sulla redditività complessiva".

Le imposte anticipate annullate nell'esercizio per 10 mila euro sono sostanzialmente imputabili all'adeguamento della riserva actual gain and losses del TFR.

	Totale 31/12/2021	Totale 31/12/2020
1. IMPORTO INIZIALE	115	102
2. AUMENTI	432	115
2.1 Imposte anticipate rilevate nell'esercizio	432	50
a) relative a precedenti esercizi	-	-
b) dovute al mutamento di criteri contabili	-	-
c) altre	432	50
2.2 Nuove imposte o incrementi di aliquote fiscali	-	-
2.3 Altri aumenti	-	65
3. DIMINUZIONI	10	102
3.1 Imposte anticipate annullate nell'esercizio	10	102
a) rigiri	10	102
b) svalutazioni per sopravvenuta irrecuperabilità	-	-
c) dovute al mutamento di criteri contabili	-	-
d) altre	-	-
3.2 Riduzioni di aliquote fiscali	-	-
3.3 Altre diminuzioni	-	-
4. IMPORTO FINALE	537	115

10.6 Variazioni delle imposte differite (in contropartita del patrimonio netto)

	Totale 31/12/2021	Totale 31/12/2020
1. IMPORTO INIZIALE	1.093	79
2. AUMENTI	-	1.093
2.1 Imposte differite rilevate nell'esercizio	-	381
a) relative a precedenti esercizi	-	-
b) dovute al mutamento dei criteri contabili	-	-
c) altre	-	381
2.2 Nuove imposte o incrementi di aliquote fiscali	-	-
2.3 Altri aumenti	-	712
3. DIMINUZIONI	306	79
3.1 Imposte differite annullate nell'esercizio	306	79
a) rigiri	306	79
b) dovute al mutamento di criteri contabili	-	-
c) altre	-	-
3.2 Riduzioni di aliquote fiscali	-	-
3.3 Altre diminuzioni	-	-
4. IMPORTO FINALE	787	1.093

Le imposte differite rilevate nell'esercizio sono riferite alla fiscalità calcolata sulle valutazioni delle "Attività finanziarie al fair value con impatto sulla redditività complessiva".

Dette movimentazioni hanno trovato come contropartita la riserva su "Attività finanziarie al fair value con impatto sulla redditività complessiva".

10.7 Altre informazioni

COMPOSIZIONE DELLA FISCALITÀ CORRENTE	IRES	IRAP	ALTRE	TOTALE
Passività fiscali correnti	(11)	(93)	-	(104)
Acconti versati/crediti d'imposta	2.943	693	-	3.636
Ritenute d'acconto subite	343	-	-	343
Altri crediti d'imposta	-	-	-	-
Crediti d'imposta di cui alla L. 214/2011	1.599	90	858	2.547
TOTALE COMPOSIZIONE DELLA FISCALITÀ CORRENTE	4.874	689	858	6.421
di cui Saldo a debito della voce 60 a) del passivo	-	-	-	-
di cui Saldo a credito della voce 100 a) dell'attivo	4.874	689	858	6.421
Crediti di imposta non compensabili: quota capitale	112	-	-	112
Crediti di imposta non compensabili: quota interessi	8	-	-	8
di cui Saldo a credito della voce 100 a) dell'attivo	4.994	689	858	6.541

Nella voce "Acconti versati/crediti d'imposta – IRES/IRPEG" è riportato il credito d'imposta rispettivamente per IRES/IRAP.

L'art. 55 del decreto-legge n. 18 del 2020 (cd. cura Italia), tramite la modifica dell'art. 44 bis del d.l. n. 34 del 2019, ha introdotto una misura di sostegno che consente alle società che abbiano operato cessioni di crediti deteriorati, commerciali o finanziari, entro il 31 dicembre 2020, di trasformare in crediti d'imposta le attività per imposte anticipate (DTA), anche se non iscritte in bilancio, relative:

- alle perdite fiscali non ancora computate in diminuzione del reddito imponibile alla data della cessione;
- alle eccedenze ACE che alla data della cessione dei crediti non siano state ancora usufruite o dedotte dal reddito imponibile.

Ai fini della conversione delle DTA è consentito assumere le perdite e le eccedenze ACE nei limiti del 20% del valore nominale dei crediti ceduti, con un tetto massimo di 2 miliardi di euro (riferito alle cessioni complessive di tutte le società del gruppo). Per la Banca l'importo di tale trasformazione ammonta a 856 mila di euro.

In merito alla posizione fiscale della Banca, per gli esercizi non ancora prescritti, non è stato ad oggi notificato alcun avviso di accertamento.

Informativa sul "Probability test" delle attività fiscali differite attive

Il principio contabile internazionale IAS 12 prevede che la rilevazione delle passività e delle attività fiscali deve essere effettuata sulla base dei seguenti criteri:

- una passività fiscale differita deve essere rilevata per tutte le differenze temporanee imponibili;
- un'attività fiscale differita deve essere rilevata per tutte le differenze temporanee deducibili, se è probabile il realizzo di redditi imponibili capienti rispetto alle differenze temporanee deducibili.

Le attività fiscali – come noto - sono quantificate secondo le aliquote fiscali che si prevede saranno applicabili nell'esercizio nel quale le stesse si realizzeranno; sono periodicamente sottoposte a verifica al fine di riscontrare il grado di recuperabilità e il livello di aliquote applicabili nonché l'eventuale obbligo di rilevazione, c.d. reassessment, di attività non iscritte o cancellate per la mancanza dei requisiti nei precedenti esercizi.

A tal fine si ricorda che per gli enti creditizi, a decorrere dall'esercizio 2017, è applicata un'addizionale IRES con aliquota pari al 3,5%, che determina pertanto, limitatamente al settore bancario, un'aliquota IRES complessiva pari al 27,5%.

Alla data del 31 dicembre 2021 le imposte anticipate iscritte dalla società alla voce "100 Attività fiscali b) anticipate" ammontano complessivamente a 18.042 mila euro e sono riferibili ai seguenti eventi generatori:

- eccedenza rettifiche di valore crediti di cui all'art. 106, comma 3, TUIR per 15.303 mila euro (di cui 2.043 mila euro iscritte ai fini IRAP);
- accantonamenti e spese non deducibili per ragioni di competenza, ai sensi del TUIR, per 2.201 mila euro;
- svalutazioni Titoli Portafoglio FVOCI e riserva actual gain per 537 mila euro (a cui si affiancano 787 mila euro di imposte differite).

Nello svolgimento del Probability Test sulle imposte anticipate iscritte nel bilancio al 31 dicembre 2021, sono state quindi separatamente considerate quelle derivanti da differenze temporanee deducibili relative a svalutazioni e perdite su crediti (cd. "imposte anticipate qualificate"), pari a 16.076 mila euro.

A decorrere dal periodo di imposta chiuso al 31 dicembre 2011, infatti è stabilita la conversione in crediti di imposta delle imposte anticipate (IRES) iscritte in bilancio sia al realizzarsi di perdite di esercizio, che al realizzarsi di perdite fiscali derivanti dalla deduzione differita delle differenze temporanee relative alle citate rettifiche di valore dei crediti verso la clientela (art. 2, comma 56-bis, D.L. 29 dicembre 2010 n. 225, introdotto dall'art. 9, D.L. 6 dicembre 2011 n. 201). A decorrere dal periodo di imposta 2013, analoga conversione è stabilita, qualora dalla dichiarazione IRAP emerga un valore della produzione netta negativo, relativamente alle imposte anticipate (IRAP) che si riferiscono alle suddette differenze temporanee che abbiano concorso alla determinazione del valore della produzione netta negativo (art. 2, comma 56-bis.1, D.L. 29 dicembre 2010 n. 225, introdotto dalla L. n. 147/2013).

La convertibilità delle imposte anticipate su perdite fiscali IRES e sul valore della produzione netta negativo ai fini IRAP, determinate da differenze temporanee qualificate, si configura pertanto quale sufficiente presupposto per l'iscrizione in bilancio delle suddette imposte anticipate, rendendo implicitamente superato il relativo Probability Test.

Sulla base di tali presupposti la Banca ha individuato le imposte anticipate, diverse da quelle cd. qualificate, che contestualmente alle imposte differite iscritte in bilancio, sono state distinte ai fini IRES e IRAP per tipologia e prevedibile timing di riassorbimento e quantificato una previsione di redditività futura, tesa a verificare la capacità di assorbimento delle medesime.

Le valutazioni effettuate alla data di riferimento del presente bilancio hanno portato ad evidenza che la Banca sarà ragionevolmente in grado di produrre redditi imponibili futuri tali da garantire la recuperabilità delle DTA non qualificate iscritte in bilancio.

SEZIONE 11 – ATTIVITÀ NON CORRENTI E GRUPPI DI ATTIVITÀ IN VIA DI DISMISSIONE E PASSIVITÀ ASSOCIATE – VOCE 110 DELL'ATTIVO E VOCE 70 DEL PASSIVO

11.1 Attività non correnti e gruppi di attività in via di dismissione: composizione per tipologia di attività

Alla data di riferimento del presente bilancio non sono presenti attività non correnti o gruppi di attività in via di dismissione e relative passività associate.

11.2 Altre informazioni

Alla data di riferimento del presente bilancio non si segnalano ulteriori informazioni rilevanti.

SEZIONE 12 – ALTRE ATTIVITÀ – VOCE 120

12.1 Altre attività: composizione

VOCI DI BILANCIO	Totale	
	31/12/2021	31/12/2020
Crediti tributari verso erario e altri enti impositori	16.938	6.283
A/B da regolare in Stanza Compensazione o con Associate	1	-
Partite viaggianti - altre	-	-
Partite in corso di lavorazione	589	611
Rettifiche per partite illiquide di portafoglio	-	-
Debitori diversi per operazioni in titoli	-	-
Clienti e ricavi da incassare	109	66
Ratei e risconti attivi non capitalizzati	1.517	1.624
Migliorie e spese incrementative su beni di terzi non separabili	706	601
Anticipi a fornitori	8	53
Valore intrinseco operazioni in titoli e cambi da regolare	-	1
Altri debitori diversi	2.200	2.060
Totale	22.068	11.299

La voce "Crediti tributari verso erario e altri enti impositori" è riferibile principalmente a:

- Crediti d'imposta acquisiti da terzi, derivanti dalla cessione crediti di clientela in seguito a quanto previsto dal "Decreto Rilancio" per 11.333 mila euro;
- acconti imposta DPR601 per 326 mila euro;
- acconti imposta di bollo per 4.407 mila euro;
- acconti imposta risparmio amministrato per 461 mila euro;
- credito d'imposta ritenute interessi passivi per 296 mila euro;
- altre imposte per 115 mila euro.

La sottovoce "Altri debitori diversi" è principalmente composta da:

- partite relative a commissioni e altri ricavi contabilizzati nell'esercizio, incassati nell'anno 2022, per euro 2.032 mila euro.

Passivo

SEZIONE 1 – PASSIVITÀ FINANZIARIE VALUTATE AL COSTO AMMORTIZZATO – VOCE 10

1.1 Passività finanziarie valutate al costo ammortizzato: composizione merceologica dei debiti verso banche

Tipologia operazioni/Valori	Totale 31/12/2021				Totale 31/12/2020			
	VB	Fair Value			VB	Fair Value		
		L1	L2	L3		L1	L2	L3
1. DEBITI VERSO BANCHE CENTRALI	-	X	X	X	0	X	X	X
2. DEBITI VERSO BANCHE	483.665	X	X	X	528.051	X	X	X
2.1 Conti correnti e depositi a vista	246	X	X	X	316	X	X	X
2.2 Depositi a scadenza	22	X	X	X	59	X	X	X
2.3 Finanziamenti	483.397	X	X	X	527.675	X	X	X
2.3.1 Pronti contro termine passivi	-	X	X	X	-	X	X	X
2.3.2 Altri	483.397	X	X	X	527.675	X	X	X
2.4 Debiti per impegni di riacquisto di propri strumenti patrimoniali	-	X	X	X	-	X	X	X
2.5 Debiti per leasing	-	X	X	X	-	X	X	X
2.6 Altri debiti	-	X	X	X	-	X	X	X
Totale	483.665	-	-	483.665	528.051	-	-	528.051

Nella presente voce figurano i titoli emessi valutati al costo ammortizzato. Sono ricompresi i titoli che alla data di riferimento del presente bilancio risultano scaduti ma non ancora rimborsati. È esclusa la quota dei titoli di debito di propria emissione non ancora collocata presso terzi.

La valutazione al fair value delle passività finanziarie valutate al costo ammortizzato (titoli in circolazione), presentata al solo fine di adempiere alle richieste di informativa, si articola su una gerarchia di livelli conformemente a quanto previsto dall'IFRS 13 e in funzione delle caratteristiche e della significatività degli input utilizzati nel processo di valutazione. Per informazioni maggiormente dettagliate si rimanda a quanto riportato nella "Parte A – Politiche contabili, A.4 – Informativa sul fair value" della Nota Integrativa.

Le operazioni di pronti contro termine passivi effettuate a fronte di attività finanziarie cedute e non cancellate sono riportate nella "Parte E - Informazioni sui rischi e sulle relative politiche di copertura, Sezione E - Operazioni di cessione" della Nota Integrativa.

Tra i debiti verso banche al punto 2.3.2 "Altri" - figurano, i finanziamenti relativi a:

- operazioni di finanziamento con Cassa Centrale Banca riferibili ad operazioni T-LTRO III - "Targeted Longer Term Refinancing Operations" per 443.436 mila euro;
- operazioni di finanziamento a mercato "collaterale" con Cassa Centrale Banca per 39.961 mila euro.

1.2 Passività finanziarie valutate al costo ammortizzato: composizione merceologica dei debiti verso clientela

TIPOLOGIA OPERAZIONI/VALORI	Totale 31/12/2021				Totale 31/12/2020			
	VB	Fair Value			VB	Fair Value		
		L1	L2	L3		L1	L2	L3
1. Conti correnti e depositi a vista	1.446.847	X	X	X	1.346.998	X	X	X
2. Depositi a scadenza	30.062	X	X	X	50.038	X	X	X
3. Finanziamenti	626	X	X	X	1.111	X	X	X
3.1 Pronti contro termine passivi	-	X	X	X	-	X	X	X
3.2 Altri	626	X	X	X	1.111	X	X	X
4. Debiti per impegni di riacquisto di propri strumenti patrimoniali	-	X	X	X	-	X	X	X
5. Debiti per leasing	1.390	X	X	X	1.569	X	X	X
6. Altri debiti	350	X	X	X	-	X	X	X
Totale	1.479.275	-	-	1.479.275	1.399.716	-	-	1.399.716

LEGENDA:

VB = Valore di bilancio

L1 = Livello 1

L2 = Livello 2

L3 = Livello 3

La sottovoce "5. Debiti per leasing si riferisce ai diritti d'uso iscritti ai fini dell'IFRS16 acquisiti per contratti di locazione di alcune nostre filiali.

Le operazioni di pronti contro termine passivi effettuate a fronte di attività finanziarie cedute e non cancellate sono riportate nella "Parte E - Informazioni sui rischi e sulle relative politiche di copertura, Sezione E - Operazioni di cessione" della Nota Integrativa.

1.3 Passività finanziarie valutate al costo ammortizzato: composizione merceologica dei titoli in circolazione

TIPOLOGIA TITOLI/VALORI	Totale 31/12/2021				Totale 31/12/2020			
	VB	Fair Value			VB	Fair Value		
		L1	L2	L3		L1	L2	L3
A. TITOLI								
1. obbligazioni	19.357	-	-	19.520	27.617	-	-	27.617
1.1 strutturate	-	-	-	-	-	-	-	-
1.2 altre	19.357	-	-	19.520	27.617	-	-	27.617
2. altri titoli	66.291	-	-	66.291	85.328	-	-	85.328
2.1 strutturati	-	-	-	-	-	-	-	-
2.2 altri	66.291	-	-	66.291	85.328	-	-	85.328
Totale	85.648	-	-	85.811	112.945	-	-	112.945

LEGENDA:

VB = Valore di bilancio
L1 = Livello 1
L2 = Livello 2
L3 = Livello 3

Nella presente voce figurano i titoli emessi valutati al costo ammortizzato. Sono ricompresi i titoli che alla data di riferimento del presente bilancio risultano scaduti ma non ancora rimborsati. È esclusa la quota dei titoli di debito di propria emissione non ancora collocata presso terzi.

La valutazione al fair value delle passività finanziarie valutate al costo ammortizzato (titoli in circolazione), è presentata al solo fine di adempiere alle richieste di informativa e si articola su una gerarchia di livelli conformemente a quanto previsto dall'IFRS 13 e in funzione delle caratteristiche e della significatività degli input utilizzati nel processo di valutazione. Per informazioni maggiormente dettagliate si rimanda a quanto riportato nella "Parte A – Politiche contabili, A.4 – Informativa sul fair value" della Nota Integrativa.

La sottovoce "A.2.2.2 Altri titoli - altri" si riferisce a certificati di deposito emessi per euro 66.291 mila euro.

1.4 Dettaglio dei debiti/titoli subordinati

VOCI DI BILANCIO	Totale 31/12/2021	Totale 31/12/2020
a. Debiti verso banche	-	-
b. Debiti verso la clientela	-	-
c. Titoli in circolazione	1.338	1.499
Totale	1.338	1.499

Hanno carattere subordinato i debiti/titoli il cui diritto al rimborso, nel caso di liquidazione dell'ente emittente o di sua sottoposizione ad altra procedura concorsuale, può essere esercitato da parte del creditore solo dopo quelli degli altri creditori non egualmente subordinati. Sono esclusi gli strumenti patrimoniali che, secondo i principi contabili internazionali, hanno caratteristiche di patrimonio netto.

Cod. ISIN	Denominazione	Divisa	Valore nominale	Valore di bilancio	Tasso	Data emissione	Data scadenza	Facoltà di rimborso anticipato
IT0004812506	REND 6% SUB.22 S.342	EUR	40.200	33.474	T. fisso	01/05/2012	01/05/2022	non previsto
IT0004812555	REND 6% SUB.22 S.341	EUR	100.800	105.073	T. fisso	15/04/2012	15/04/2022	non previsto
IT0005117392	REND 4% SUB.23 S.368	EUR	1.172.000	1.199.341	T. fisso	01/06/2015	01/06/2023	non previsto
Totale			1.313.000	1.337.888				

Alla data di riferimento del presente bilancio i rapporti subordinati sono totalmente collocati con controparti clientela ordinaria.

1.5 Dettaglio dei debiti strutturati

Alla data di riferimento del presente bilancio, non sono presenti debiti strutturati.

1.6 Debiti per leasing

	Filiali	Auto	Terreni	Immobili per dipendenti	Uffici	Magazzini e altre aree	Attrezzatura	Altri	Edifici	Totale
Saldo al 01 gennaio	1.422	-	-	-	124	23	-	-	-	1.569
Nuovi contratti	185	-	-	-	-	-	-	-	-	185
Rimborsi	(239)	-	-	-	(42)	(4)	-	-	-	(286)
Altri movimenti non monetari*	(4)	-	-	-	(11)	-	-	-	-	(15)
Contratti terminati per modifica/rivalutazione	(43)	-	-	-	(20)	-	-	-	-	(63)
Saldo al 31 dicembre	1.320	-	-	-	50	19	-	-	-	1.390

*include incrementi per indicizzazione

La voce "Attrezzatura" fa riferimento in massima parte a macchine ATM e cash-in-cash-out. La voce "Altri" include prevalentemente i diritti d'uso derivanti dalla locazione di aree destinate all'installazione di ATM.

La voce "Nuovi contratti" include la passività per leasing relativa a contratti stipulati nel corso del periodo. Le variazioni della passività finanziaria per leasing dovute a modifiche contrattuali sono registrate nelle voci "Nuovi contratti" e "Contratti terminati per modifica/rivalutazione".

La tabella che segue riporta la scadenza dei debiti finanziari per leasing, come richiesto dall'IFRS 16, par. 58.

Distribuzione per durata residua dei debiti finanziari per leasing

	Filiali	Auto	Terreni	Immobili per dipendenti	Uffici	Magazzini e altre aree	Attrezzatura	Altri	Edifici	Totale
Entro 12 mesi	223	-	-	-	40	4	-	-	-	267
Tra 1-5 anni	703	-	-	-	10	16	-	-	-	729
Oltre 5 anni	394	-	-	-	-	-	-	-	-	394
Totale passività per leasing al 31 dicembre	1.320	-	-	-	50	19	-	-	-	1.390

Alla data di riferimento del bilancio la Banca è soggetta a obbligazioni contrattuali con riferimento ai contratti di locazione pari a 1.390 mila euro, di cui 267 mila euro entro un anno, 729 mila euro tra uno e cinque anni e 394 mila euro oltre cinque anni.

Nel corso dell'esercizio 2021 i contratti di leasing facenti capo alla Banca hanno comportato un esborso di cassa pari a 308 mila euro, riconducibile a locazioni di filiali.

SEZIONE 2 – PASSIVITÀ FINANZIARIE DI NEGOZIAZIONE – VOCE 20

2.1 Passività finanziarie di negoziazione: composizione merceologica

TIPOLOGIA OPERAZIONI/VALORI	Totale 31/12/2021					Totale 31/12/2020				
	VN	Fair Value			Fair Value *	VN	Fair Value			Fair Value *
		L1	L2	L3			L1	L2	L3	
A. PASSIVITÀ PER CASSA										
1. Debiti verso banche	-	-	-	-	-	-	-	-	-	-
2. Debiti verso clientela	-	-	-	-	-	-	-	-	-	-
3. Titoli di debito	-	-	-	-	X	-	-	-	-	X
3.1 Obbligazioni	-	-	-	-	X	-	-	-	-	X
3.1.1 Strutturate	-	-	-	-	X	-	-	-	-	X
3.1.2 Altre obbligazioni	-	-	-	-	X	-	-	-	-	X
3.2 Altri titoli	-	-	-	-	X	-	-	-	-	X
3.2.1 Strutturati	-	-	-	-	X	-	-	-	-	X
3.2.2 Altri	-	-	-	-	X	-	-	-	-	X
Totale (A)	-	-	-	-	-	-	-	-	-	-
B. STRUMENTI DERIVATI										
1. Derivati finanziari	X	-	-	-	X	X	-	4	-	X
1.1 Di negoziazione	X	-	-	-	X	X	-	4	-	X
1.2 Connessi con la fair value option	X	-	-	-	X	X	-	-	-	X
1.3 Altri	X	-	-	-	X	X	-	-	-	X
2. Derivati creditizi	X	-	-	-	X	X	-	-	-	X
2.1 Di negoziazione	X	-	-	-	X	X	-	-	-	X
2.2 Connessi con la fair value option	X	-	-	-	X	X	-	-	-	X
2.3 Altri	X	-	-	-	X	X	-	-	-	X
Totale (B)	X	-	-	-	X	X	-	4	-	X
Totale (A+B)	X	-	-	-	X	X	-	4	-	X

LEGENDA:

VN = valore nominale o nozionale

L1 = Livello 1

L2 = Livello 2

L3 = Livello 3

Fair value* = Fair value calcolato escludendo le variazioni di valore dovute al cambiamento del merito creditizio dell'emittente rispetto alla data di emissione.

Alla voce "B. - STRUMENTI DERIVATI – 1. Derivati finanziari – 1.1 Di negoziazione" trovano allocazione i contratti derivati relativi ad operazioni a termine e a pronti in valuta. Alla data di bilancio presentano un valore di 365 euro.

Detti strumenti finanziari sono volti a realizzare operazioni di negoziazione pareggiata, in ragione della corrispondente copertura in essere con le controparti.

2.2 Dettaglio delle "Passività finanziarie di negoziazione": passività subordinate

Alla data di bilancio non vi sono passività finanziarie di negoziazione subordinate.

2.3 Dettaglio delle "Passività finanziarie di negoziazione": debiti strutturati

Alla data di riferimento del presente bilancio non vi sono passività finanziarie di negoziazione relative a debiti strutturati.

SEZIONE 3 – PASSIVITÀ FINANZIARIE DESIGNATE AL FAIR VALUE – VOCE 30

3.1 Passività finanziarie designate al fair value: composizione merceologica

TIPOLOGIA OPERAZIONE/VALORI	Totale 31/12/2021					Totale 31/12/2020				
	VN	Fair value			Fair value *	VN	Fair value			Fair value *
		L1	L2	L3			L1	L2	L3	
1. DEBITI VERSO BANCHE	-	-	-	-	-	-	-	-	-	-
1.1 Strutturati	-	-	-	-	X	-	-	-	-	X
1.2 Altri	-	-	-	-	X	-	-	-	-	X
di cui:					-					
- impegni a erogare fondi	-	X	X	X	X	-	X	X	X	X
- garanzie finanziarie rilasciate	-	X	X	X	X	-	X	X	X	X
2. DEBITI VERSO CLIENTELA	-	-	-	-	-	-	-	-	-	-
2.1 Strutturati	-	-	-	-	X	-	-	-	-	X
2.2 Altri	-	-	-	-	X	-	-	-	-	X
di cui:					-					
- impegni a erogare fondi	-	X	X	X	X	-	X	X	X	X
- garanzie finanziarie rilasciate	-	X	X	X	X	-	X	X	X	X
3. TITOLI DI DEBITO	-	-	-	-	-	-	-	-	-	-
3.1 Strutturati	-	-	-	-	X	-	-	-	-	X
3.2 Altri	-	-	-	-	X	-	-	-	-	X
Totale	-	-	-	-	-	-	-	-	-	-

LEGENDA:

VN = valore nominale

L1 = Livello 1

L2 = Livello 2

L3 = Livello 3

Fair value* = Fair value calcolato escludendo le variazioni di valore dovute al cambiamento del merito creditizio dell'emittente rispetto alla data di emissione.

Alla data di riferimento del presente bilancio non sono presenti passività classificate nella voce "Passività finanziarie designate al fair value".

3.2 Dettaglio delle “Passività finanziarie designate al fair value”: passività subordinate

VOCI DI BILANCIO	31/12/2021	31/12/2020
A. VERSO BANCHE	-	-
- di cui depositi	-	-
- di cui altri debiti	-	-
B. VERSO LA CLIENTELA	-	-
- di cui depositi	-	-
- di cui altri debiti	-	-
C. TITOLI DI DEBITO	-	-
Totale	-	-

Alla data di riferimento del presente bilancio, non sono presenti passività subordinate classificate nella voce “Passività finanziarie designate al fair value”.

SEZIONE 4 – DERIVATI DI COPERTURA – VOCE 40

Nella presente voce figurano i contratti derivati designati come efficaci strumenti di copertura che alla data di riferimento del presente bilancio fanno registrare un fair value negativo.

Per quanto attiene le operazioni di copertura la Banca, ai fini delle modalità di contabilizzazione, continua ad applicare integralmente il principio contabile IAS 39, così come previsto dalle disposizioni transitorie del principio contabile IFRS 9.

Per quanto riguarda gli obiettivi e le strategie sottostanti alle operazioni di copertura si rinvia all'informativa fornita nell'ambito della Parte E – “Informazioni sui rischi e sulle relative politiche di copertura”, Sezione 3 – “Gli strumenti derivati e le politiche di copertura”.

4.1 Derivati di copertura: composizione per tipologia di copertura e per livelli gerarchici

	Fair Value 31/12/21			VN 31/12/2021	Fair Value 31/12/20			VN 31/12/2020
	L1	L2	L3		L1	L2	L3	
A. DERIVATI FINANZIARI	-	23	-	584	-	50	-	625
1) Fair value	-	23	-	584	-	50	-	625
2) Flussi finanziari	-	-	-	-	-	-	-	-
3) Investimenti esteri	-	-	-	-	-	-	-	-
B. DERIVATI CREDITIZI	-	-	-	-	-	-	-	-
1) Fair value	-	-	-	-	-	-	-	-
2) Flussi finanziari	-	-	-	-	-	-	-	-
Totale	-	23	-	584	-	50	-	625

LEGENDA:

VN = valore nozionale

L1 = Livello 1

L2 = Livello 2

L3 = Livello 3

I contratti derivati, posti in essere dalla banca, sono relativi a contratti di *Interest rate swap* per la copertura specifica dei rischi di tasso d'interesse derivanti da mutui erogati alla clientela a tasso fisso. Essi sono rappresentati al fair value, rispetto ad un valore nominale residuo pari a 584 mila euro.

4.2 Derivati di copertura: composizione per portafogli coperti e per tipologia di copertura

OPERAZIONI/ TIPO DI COPERTURA	Fair Value							Flussi finanziari		Investim. esteri
	Specifica						Generica	Specifica	Generica	
	titoli di debito e tassi di interesse	titoli di capitale e indici azionari	valute e oro	credito	merci	altri				
1. Attività finanziarie valutate al fair value con impatto sulla redditività complessiva	-	-	-	-	X	X	X	-	X	X
2. Attività finanziarie valutate al costo ammortizzato	-	X	-	23	X	X	X	-	X	X
3. Portafoglio	X	X	X	X	X	X	-	X	-	X
4. Altre operazioni	-	-	-	-	-	-	X	-	X	-
Totale attività	-	-	-	23	-	-	-	-	-	-
1. Passività finanziarie	-	X	-	-	-	-	X	-	X	X
2. Portafoglio	X	X	X	X	X	X	-	X	-	X
Totale passività	-	-	-	-	-	-	-	-	-	-
1. Transazioni attese	X	X	X	X	X	X	X	-	X	X
2. Portafoglio di attività e passività finanziarie	X	X	X	X	X	X	-	X	-	-

La voce 2. "Attività finanziarie valutate al costo ammortizzato" si riferisce al valore di fair value negativo dei contratti di *Interest rate swap* posti in essere per la copertura di mutui erogati alla clientela a tasso fisso.

SEZIONE 5 – ADEGUAMENTO DI VALORE DELLE PASSIVITÀ FINANZIARIE OGGETTO DI COPERTURA GENERICA – VOCE 50

Alla data di riferimento del presente bilancio non vi sono passività finanziarie oggetto di copertura generica.

5.1 Adeguamento di valore delle passività finanziarie coperte: composizione per portafogli coperti

Alla data di riferimento del presente bilancio non vi sono passività finanziarie oggetto di copertura generica.

SEZIONE 6 – PASSIVITÀ FISCALI – VOCE 60

Per quanto riguarda le informazioni relative alle passività fiscali, si rinvia a quanto esposto nella Sezione 10 dell'Attivo.

SEZIONE 7 – PASSIVITÀ ASSOCIATE AD ATTIVITÀ IN VIA DI DISMISSIONE – VOCE 70

Per quanto riguarda le informazioni relative alle passività fiscali, si rinvia a quanto esposto nella Sezione 11 dell'Attivo.

SEZIONE 8 – ALTRE PASSIVITÀ – VOCE 80

8.1 Altre passività: composizione

VOCI DI BILANCIO	Totale	Totale
	31/12/2021	31/12/2020
Debiti verso l'Erario e verso altri enti impositori per imposte indirette	6.868	6.164
Partite transitorie gestione Tesorerie Accentrate	175	191
Bonifici elettronici da regolare	142	143
Contributi edilizia abitativa Enti pubblici	-	-
Debiti verso fornitori e spese da liquidare	2.085	1.301
Incassi c/terzi e altre somme a disposizione della clientela o di terzi	1.002	68
Debiti per garanzie rilasciate e impegni	-	-
Debiti verso il personale	604	786
Debiti verso enti previdenziali e fondi pensione esterni	1.425	1.895
Altre partite in corso di lavorazione	146	151
Ratei e risconti passivi non riconducibili a voce propria	1.323	1.345
Valore intrinseco operazioni in titoli e cambi da regolare	-	-
Debiti verso Fondo Garanzia dei Depositanti	-	-
Saldo partite illiquide di portafoglio	23.244	16.628
Partite viaggianti passive	-	-
Acconti ricevuti da terzi per cessioni immobiliari da perfezionare	-	-
Debiti per scopi di istruzioni culturali, benefici, sociali	-	-
Creditori diversi - altre	532	459
Totale	37.545	29.131

La sottovoce "Debiti verso l'Erario e verso altri enti impositori per imposte indirette" è relativa principalmente a ritenute operate da versare per:

- bonifici fiscali per 2.512 mila euro;
- imposta di bollo per 2.218 mila euro;
- imposta DPR601 per 262 mila euro;
- contributi INPS da versare per 619 mila euro;
- altre imposte indirette da versare per 1.257 mila euro.

La sottovoce "Altre partite in corso di lavorazione" è relativa principalmente all'incasso di rate mutuo relative all'operazione di "Auto-cartolarizzazione" da regolare per 114 mila euro.

I ratei e risconti passivi si riferiscono a fattispecie non riconducibili a voce propria.

La sottovoce "Saldo partite illiquide di portafoglio" rappresentano lo sbilancio tra le rettifiche "dare" e le rettifiche "avere" del portafoglio salvo buon fine e al dopo incasso per 23.244 mila euro.

Tra le altre passività non sono stati rilevati importi derivanti da contratti con i clienti ai sensi dell'IFRS 15, paragrafi 116 lettera a), 118, 120 e 128, in quanto non presenti.

SEZIONE 9 – TRATTAMENTO DI FINE RAPPORTO DEL PERSONALE – VOCE 90

9.1 Trattamento di fine rapporto del personale: variazioni annue

	Totale 31/12/2021	Totale 31/12/2020
A. ESISTENZE INIZIALI	1.317	982
B. AUMENTI	3	429
B.1 Accantonamento dell'esercizio	3	9
B.2 Altre variazioni	-	420
C. DIMINUZIONI	714	93
C.1 Liquidazioni effettuate	662	67
C.2 Altre variazioni	52	26
D. RIMANENZE FINALI	607	1.317
Totale	607	1.317

Alla data di riferimento del presente bilancio la Banca ha rilevato il fondo TFR secondo quanto previsto dallo IAS 19 "Benefici ai dipendenti". Pertanto, la voce "D. Rimanenze finali" del fondo iscritto coincide con il suo valore attuariale (Defined Benefit Obligation – DBO).

La sottovoce "B.1 Accantonamento dell'esercizio" è così composta:

- interessi passivi netti (Interest Cost) pari a 3 mila euro.

La sottovoce "C.2 Altre variazioni" comprende utili attuariali pari a 52 mila euro.

Si precisa che l'ammontare dell'"Interest Cost" è incluso nel conto economico tabella "10.1 Spese per il personale".

L'utile attuariale è stato ricondotto nella "Riserva da valutazione" secondo quanto previsto dalla IAS 19.

Si precisa, infine, che in base alla Legge n. 296 del 27 dicembre 2006 (Legge Finanziaria 2007), le imprese con almeno 50 dipendenti versano mensilmente ed obbligatoriamente, in conformità alla scelta effettuata dal dipendente, le quote di Trattamento di Fine Rapporto (TFR) maturato successivamente al 1° gennaio 2007, ai fondi di previdenza complementare di cui al D.Lgs. 252/05 ovvero ad un apposito Fondo per l'erogazione ai lavoratori dipendenti del settore privato dei trattamenti di fine rapporto di cui all'art. 2120 del Codice Civile (di seguito Fondo di Tesoreria) istituito presso l'INPS.

9.2 Altre informazioni

VOCI DI BILANCIO	Totale 31/12/2021	Totale 31/12/2020
MOVIMENTI DELL'ESERCIZIO	(659)	362
- Costo previdenziale relativo alle prestazioni di lavoro correnti	-	420
- Interessi passivi sull'obbligazione a benefici definiti	3	9
- Utili e perdite da riduzioni o estinzioni	-	-
- Costo previdenziale relativo alle prestazioni di lavoro passate	-	-
- Trasferimenti	-	-
- Diminuzioni	(662)	(67)
(UTILI) PERDITE ATTUARIALI RILEVATI A RISERVE DA VALUTAZIONE (OCI)	(52)	(26)
Descrizione delle principali ipotesi		
- Tasso di attualizzazione	0,98%	0,34%
- Tasso di inflazione atteso	1,75%	0,80%

Descrizione delle principali ipotesi attuariali per la valutazione del TFR

I valori relativi alla passività per il Trattamento di Fine Rapporto del personale rinvengono da una apposta perizia attuariale commissionata ad un attuario esterno alla Banca.

Il modello attuariale di riferimento per la valutazione del TFR ("Projected Unit Credit Method") si fonda su diverse ipotesi sia di tipo demografico che economico. Per alcune delle ipotesi utilizzate, ove possibile, si è fatto esplicito riferimento all'esperienza diretta della Banca, per le altre, si è tenuto conto della "best practice" di riferimento.

In particolare, occorre notare come:

- il Tasso annuo di attualizzazione utilizzato per la determinazione del valore attuale dell'obbligazione è stato desunto, coerentemente con quanto previsto dal par. 83 dello IAS 19, con riferimento all'indice IBoxx Eurozone Corporate AA con duration 10+ rilevato alla data della valutazione. A tale fine si è scelto il rendimento avente durata comparabile alla duration del collettivo di lavoratori oggetto della valutazione;
- il Tasso annuo di incremento del TFR come previsto dall'art. 2120 del Codice Civile, è pari al 75% dell'inflazione più 1,5 punti percentuali;
- il Tasso annuo di incremento salariale applicato esclusivamente, per le Società con in media meno di 50 dipendenti nel corso del 2006, è stato determinato in base a quanto rilevato dalla Banca.

Come conseguenza di quanto sopra descritto si riportano di seguito le basi tecniche economiche utilizzate:

- Tasso annuo di attualizzazione: 0,98%;
- Tasso annuo di incremento TFR: 2,81%;
- Tasso annuo di inflazione: 1,75%;
- Tasso annuo di incremento salariale reale:
 - a. Dirigenti: 2,50%;
 - b. Quadri: 1,0%;
 - c. Impiegati: 1,0%;
 - d. Operai: 1,0%.

Con riferimento alle basi tecniche demografiche utilizzate si riportano di seguito i relativi riferimenti:

- Decesso: Tabelle di mortalità RG48 pubblicate dalla Ragioneria Generale dello Stato;
- Inabilità: Tavole INPS distinte per età e sesso;
- Pensionamento: 100% al raggiungimento dei requisiti AGO adeguati al D.L. n. 4/2019.

Le frequenze annue di anticipazione (6,0%) e di turnover (1,00%) sono desunte dalle esperienze storiche della Banca e dalle frequenze scaturenti dall'esperienza dell'attuario incaricato su un rilevante numero di aziende analoghe.

In ultima analisi, si riportano le analisi di sensibilità sul Valore Attuariale (Defined Benefit Obligation – DBO) di fine periodo utilizzando:

- un tasso di attualizzazione di +0,25% e di -0,25% rispetto a quello applicato:
 - in caso di un incremento dello 0,25%, il Fondo TFR risulterebbe pari a 596 mila euro;
 - in caso di un decremento dello 0,25% il Fondo TFR risulterebbe pari a 618 mila euro;
- un tasso di inflazione di +0,25% e di -0,25% rispetto a quello applicato:
 - in caso di un incremento dello 0,25%, il Fondo TFR risulterebbe pari a 613 mila euro;
 - in caso di un decremento dello 0,25% il Fondo TFR risulterebbe pari a 600 mila Euro;
- un tasso di turnover di +1% e di -1% rispetto a quello applicato:
 - in caso di un incremento dello 1%, il Fondo TFR risulterebbe pari a 604 mila Euro;
 - in caso di un decremento dello 1% il Fondo TFR risulterebbe pari a 610 mila Euro.

SEZIONE 10 – FONDI PER RISCHI E ONERI – VOCE 100

10.1 Fondi per rischi e oneri: composizione

VOCI/VALORI	Totale 31/12/2021	Totale 31/12/2020
1. Fondi per rischio di credito relativo a impegni e garanzie finanziarie rilasciate	4.637	3.293
2. Fondi su altri impegni e altre garanzie rilasciate	-	-
3. Fondi di quiescenza aziendali	-	-
4. Altri fondi per rischi ed oneri	2.553	2.842
4.1 controversie legali e fiscali	211	250
4.2 oneri per il personale	589	582
4.3 altri	1.753	2.010
Totale	7.190	6.135

La voce "Fondi per rischio di credito relativo a impegni e garanzie finanziarie rilasciate" accoglie il valore degli accantonamenti complessivi per rischio di credito a fronte di impegni a erogare fondi e di garanzie finanziarie rilasciate che sono soggetti alle regole di svalutazione dell'IFRS 9 (paragrafo 2.1, lettera e); paragrafo 5.5; appendice A), ivi inclusi le garanzie finanziarie rilasciate e gli impegni a erogare fondi che sono valutati al valore di prima iscrizione al netto dei ricavi complessivi rilevati in conformità all'IFRS 15 (cfr. IFRS 9, paragrafo 4.2.1, lettere c) e d)).

La voce "Fondi su altri impegni e altre garanzie rilasciate" accoglie, invece, il valore degli accantonamenti complessivi a fronte di altri impegni e altre garanzie rilasciate che non sono soggetti alle regole di svalutazione dell'IFRS 9 (IFRS 9, paragrafo 2.1, lettere e) e g)).

10.2 Fondi per rischi e oneri: variazioni annue

	Fondi su altri impegni e altre garanzie rilasciate	Fondi di quiescenza	Altri fondi per rischi ed oneri	Totale
A. ESISTENZE INIZIALI	-	-	2.842	2.842
B. AUMENTI	-	-	1.448	1.448
B.1 Accantonamento dell'esercizio	-	-	1.198	1.198
B.2 Variazioni dovute al passare del tempo	-	-	-	-
B.3 Variazioni dovute a modifiche del tasso di sconto	-	-	-	-
B.4 Altre variazioni	-	-	250	250
C. DIMINUZIONI	-	-	1.737	1.737
C.1 Utilizzo nell'esercizio	-	-	905	905
C.2 Variazioni dovute a modifiche del tasso di sconto	-	-	-	-
C.3 Altre variazioni	-	-	832	832
D. RIMANENZE FINALI	-	-	2.553	2.553

Si precisa che la tabella sopra riportata espone le variazioni annue relative ai fondi per rischi ed oneri ad eccezione di quelli della voce "fondi per rischio di credito relativo a impegni e garanzie finanziarie rilasciate" che sono rilevati nella tabella A.1.4 della Parte E.

La sottovoce B.1 Accantonamento dell'esercizio – accoglie: l'incremento del debito futuro stimato, relativo sia a fondi già esistenti che costituiti nell'esercizio.

La sottovoce B.4 Altre variazioni in aumento accoglie: la quota parte dell'utile del precedente esercizio destinata ad accantonamento del fondo per beneficenza e mutualità.

La sottovoce C.1 Utilizzo nell'esercizio si riferisce: ai pagamenti effettuati.

La sottovoce C.3 Altre variazioni in diminuzione accoglie: il decremento dovuto ad una minore stima del debito futuro relativo a fondi già esistenti.

10.3 Fondi per rischio di credito relativo a impegni e garanzie finanziarie rilasciate

Fondi per rischio di credito relativo a impegni e garanzie finanziarie rilasciate					
	Primo stadio	Secondo stadio	Terzo stadio	Impaired acquisiti/e o originati/e	Totale 31/12/21
1. Impegni a erogare fondi	1.457	168	2.374	-	3.999
2. Garanzie finanziarie rilasciate	18	35	585	-	638
Totale	1.476	203	2.958	-	4.637

Come evidenziato in precedenza, la presente tabella accoglie il valore degli accantonamenti complessivi per rischio di credito a fronte di impegni a erogare fondi e di garanzie finanziarie rilasciate che sono soggetti alle regole di svalutazione dell'IFRS 9, ivi inclusi le garanzie finanziarie rilasciate e gli impegni a erogare fondi che sono valutati al valore di prima iscrizione al netto dei ricavi complessivi rilevati in conformità all'IFRS 15.

La ripartizione per stadi di rischio dei fondi in argomento è applicata conformemente a quanto previsto dal modello di impairment IFRS 9. Al riguardo per informazioni maggiormente dettagliate, si rimanda a quanto riportato nella "Parte A – Politiche contabili" al paragrafo "15.5 Modalità di rilevazione delle perdite di valore" e nella "Parte E – Informazioni sui rischi e relative politiche di copertura".

10.4 Fondi su altri impegni e altre garanzie rilasciate

Come evidenziato in precedenza, i "Fondi su altri impegni e altre garanzie rilasciate" accolgono il valore degli accantonamenti complessivi a fronte di altri impegni e altre garanzie rilasciate che non sono soggetti alle regole di svalutazione dell'IFRS 9.

Alla data di riferimento del presente bilancio la banca non presenta fondi della specie.

10.5 Fondi di quiescenza aziendali a benefici definiti

La Banca non ha fattispecie relative a fondi di quiescenza a benefici definiti.

10.6 Fondi per rischi ed oneri - altri fondi

VOCI DI BILANCIO	Totale 31/12/2021	Totale 31/12/2020
ALTRI FONDI PER RISCHI E ONERI		
1. Fondo per rischi su revocatorie	-	-
2. Fondo per beneficenza e mutualità	887	1.318
3. Rischi e oneri del personale	589	582
4. Controversie legali e fiscali	211	250
5. Altri fondi per rischi e oneri	867	692
Totale	2.553	2.842

Alla data di riferimento del bilancio, la composizione degli "Altri fondi per rischi e oneri" è così composta:

- Il fondo beneficenza e mutualità per 887 mila euro:
 - Il fondo trae origine dallo Statuto sociale (art. 53). Lo stanziamento viene annualmente determinato, in sede di destinazione dell'utile, dall'Assemblea dei Soci; il relativo utilizzo viene deciso dal Consiglio di Amministrazione. Il fondo non è stato attualizzato in quanto il suo utilizzo è previsto nel corso dell'anno successivo.
- Il fondo rischi e oneri del personale per 589 mila euro è costituito da:
 - accantonamenti relativi a premi di anzianità/fedeltà per il personale dipendente in relazione all'anzianità di servizio per 239 mila euro;
 - accantonamenti prudenziali relativi a premi non ancora deliberati per il personale dipendente per 350 mila euro.
- Il fondo per controversie legali per 211 mila euro:
 - Il fondo tutela la Banca da probabili esiti negativi derivanti da cause passive e dai reclami in corso; in dettaglio accoglie la stima degli accantonamenti prudenziali a fronte di cause passive legali e reclami in corso alla data del bilancio, tenuto conto delle richieste di risarcimento ad esse afferenti, dei recenti orientamenti giurisprudenziali in materia di contenziosi tra clientela ed istituti bancari e della stima dei possibili rischi effettuata dagli studi legali incaricati.
- Il fondo per altri rischi e oneri per 867 mila euro è costituito da:
 - accantonamenti per interventi a favore del "Fondo Garanzia Istituzione" per 192 mila euro, rappresenta il residuo delle somme stanziate negli scorsi esercizi;
 - altre previsioni di possibili esborsi per 674 mila euro.

SEZIONE 11 – AZIONI RIMBORSABILI – VOCE 120

11.1 Azioni rimborsabili: composizione

La Banca non ha emesso azioni rimborsabili.

SEZIONE 12 – PATRIMONIO DELL'IMPRESA – VOCI 110, 130, 140, 150, 160, 170 E 180

12.1 "Capitale" e "Azioni proprie": composizione

VOCI DI BILANCIO	31/12/2021			31/12/2020		
	Numero azioni emesse	Numero azioni sottoscritte e non ancora liberate	Totale	Numero azioni emesse	Numero azioni sottoscritte e non ancora liberate	Totale
A. CAPITALE						
A.1 Azioni ordinarie	75.668	-	75.668	75.609	-	75.609
A.2 Azioni privilegiate	-	-	-	-	-	-
A.3 Azioni altre	-	-	-	-	-	-
Totale A	75.668	-	75.668	75.609	-	75.609
B. AZIONI PROPRIE						
B.1 Azioni ordinarie	-	-	-	-	-	-
B.2 Azioni privilegiate	-	-	-	-	-	-
B.3 Azioni altre	-	-	-	-	-	-
Totale B	-	-	-	-	-	-
Totale A+B	75.668	-	75.668	75.609	-	75.609

La Banca ha emesso esclusivamente azioni ordinarie in ragione del capitale sociale sottoscritto pari a 195 mila euro. Non vi sono azioni sottoscritte e non ancora liberate.

Non vi sono azioni proprie in portafoglio.

Alla data di bilancio il capitale sociale risulta così composto:

Numero azioni	maschi	femmine	società	Totale
Azioni al 31.12.2020	42.019	32.358	1.232	75.609
ingressi	244	415	3	662
uscite	-378	-219	-6	-603
Azioni al 31.12.2021	41.885	32.554	1.229	75.668

Alla data di bilancio la compagine sociale risulta così composta:

Numero Soci	maschi	femmine	società	Totale
Soci al 31.12.2020	10.271	7.268	333	17.872
ingressi	138	174	2	314
uscite	-120	-59	-6	-185
Soci al 31.12.2021	10.289	7.383	329	18.001

12.2 Capitale - Numero azioni: variazioni annue

VOCI/TIPOLOGIE	Ordinarie	Altre
A. AZIONI ESISTENTI ALL'INIZIO DELL'ESERCIZIO	75.609	-
- interamente liberate	75.609	-
- non interamente liberate	-	-
A.1 Azioni proprie (-)	-	-
A.2 Azioni in circolazione: esistenze iniziali	75.609	-
B. AUMENTI	662	-
B.1 Nuove emissioni	662	-
- a pagamento:	662	-
- operazioni di aggregazioni di imprese	-	-
- conversione di obbligazioni	-	-
- esercizio di warrant	-	-
- altre	662	-
- a titolo gratuito:	-	-
- a favore dei dipendenti	-	-
- a favore degli amministratori	-	-
- altre	-	-
B.2 Vendita di azioni proprie	-	-
B.3 Altre variazioni	-	-
C. DIMINUZIONI	603	-
C.1 Annullamento	-	-
C.2 Acquisto di azioni proprie	-	-
C.3 Operazioni di cessione di imprese	-	-
C.4 Altre variazioni	603	-
D. AZIONI IN CIRCOLAZIONE: RIMANENZE FINALI	75.668	-
D.1 Azioni proprie (+)	-	-
D.2 Azioni esistenti alla fine dell'esercizio	75.668	-
- interamente liberate	75.668	-
- non interamente liberate	-	-

12.3 Capitale: altre informazioni

VOCE	Totale 31/12/2021	Totale 31/12/2020
VALORE NOMINALE PER AZIONE		
Interamente liberate		
Numero	75.668	75.609
Valore	-	-
Contratti in essere per la vendita di azioni		
Numero di azioni sotto contratto	-	-
Valore complessivo	-	-

Nel corso dell'esercizio 2021, il numero delle azioni si è modificato di 59 unità quale saldo positivo tra nuovi ingressi e uscite. Il valore nominale per azione non si è modificato e risulta pari 2,58 euro per azione.

Per la categoria di azioni ordinarie interamente liberate costituenti il capitale sociale non sussistono (IAS 1, paragrafo 79, lettera a), v, vi, vii.) diritti, privilegi, vincoli nella distribuzione dei dividendi e vincoli nel rimborso del capitale.

12.4 Riserve di utili: altre informazioni

VOCI/COMPONENTI	Importo	Quota disponibile	Possibilità di utilizzo
a) Riserva legale	155.961	155.961	B: per copertura di perdite
b) Riserva straordinaria	-	-	-
c) Riserva statutaria	-	-	-
d) Altre riserve	(15.801)	31	B: per copertura di perdite
Totale	140.160	155.992	155.992

La normativa di settore di cui all'art. 37 del D.Lgs. 385/93 e lo Statuto prevedono la costituzione obbligatoria della riserva legale.

La riserva legale è costituita con accantonamento di almeno il 70% degli utili netti di esercizio.

La riserva legale risulta indivisibile e indisponibile per la Banca, ad eccezione dell'utilizzo per la copertura di perdite di esercizio, al pari delle altre riserve di utili iscritte nel Patrimonio, in ragione dei vincoli di legge e di Statuto.

A tal proposito si sottolinea che la riserva legale include la quota parte vincolata relativa al riallineamento fiscale ex art.110 D.L. n. 104/2020, a cui si fa specifico rimando in Parte A, pari a 2.688 mila euro.

Alla riserva legale viene inoltre accantonata la quota parte degli utili netti residui dopo le altre destinazioni previste dalla legge, dalla normativa di settore e dallo Statuto, deliberate dall'Assemblea.

In ottemperanza all'articolo 2427, n. 7-bis, Codice Civile, si riporta di seguito il dettaglio della composizione del patrimonio netto della Banca, escluso l'utile di esercizio, con l'evidenziazione dell'origine e del grado di disponibilità e distribuibilità delle diverse poste.

Con riferimento alle riserve da valutazione, indisponibili, ove positive, ai sensi dell'art.6 del D.Lgs. n.38/2005, si precisa quanto segue:

- le riserve da valutazione degli strumenti finanziari valutate al fair value con impatto sulla redditività complessiva rappresentano gli utili o le perdite derivanti da una variazione di fair value dell'attività finanziaria citata;
- le riserve per copertura flussi finanziari accolgono le variazioni di fair value del derivato di copertura per la quota efficace della copertura stessa;
- le riserve da utili/perdite attuariali IAS 19 sono relative alla valutazione trattamento fine rapporto.

Ai sensi dell'art. 2427 comma 22-septies, del Codice Civile per la proposta di destinazione dell'utile d'esercizio così come esposto nella Relazione sulla Gestione (documento a corredo del presente bilancio) al capitolo "Proposta di destinazione del risultato di esercizio".

1. Alle riserve indivisibili di cui all'art. 12 della L. 16.12.1977 n° 904, per le quali si conferma l'esclusione della possibilità di distribuzione tra i soci sotto qualsiasi forma, sia durante la vita della società che all'atto del suo scioglimento, e specificamente: alla riserva legale di cui al comma 1 art. 37 D. Lgs. 1.9.1993 n° 385.	Euro 4.299.505	78,70%
2. A Fondo Beneficienza.	Euro 1.000.000	18,30%
3. Ai fondi mutualistici per la promozione e lo sviluppo della cooperazione come disciplinato dall'art. 11 della L. n. 59 del 31.01.1992 (pari al 3,00% degli utili annuali).	Euro 163.902	3,00%

12.5 Strumenti di capitale: composizione e variazioni annue

Non sussistono strumenti rappresentativi di patrimonio netto diversi dal capitale e dalle riserve.

12.6 Altre informazioni

Non sussistono altre informazioni su strumenti rappresentativi di patrimonio netto diversi dal capitale e dalle riserve.

ALTRE INFORMAZIONI

1. Impegni e garanzie finanziarie rilasciate (diversi da quelli designati al fair value)

	Valore nominale su impegni e garanzie finanziarie rilasciate				Totale	Totale
	Primo stadio	Secondo stadio	Terzo stadio	Impaired acquisiti/e o originati/e	31/12/2021	31/12/2020
1. IMPEGNI A EROGARE FONDI	241.328	21.493	8.343	-	271.164	241.424
a) Banche Centrali	-	-	-	-	-	-
b) Amministrazioni pubbliche	8.722	-	-	-	8.722	2.241
c) Banche	-	-	-	-	-	-
d) Altre società finanziarie	1.508	-	-	-	1.508	1.426
e) Società non finanziarie	164.735	18.160	7.098	-	189.993	184.546
f) Famiglie	66.363	3.333	1.245	-	70.942	53.211
2. GARANZIE FINANZIARIE RILASCIATE	32.990	3.333	1.055	-	37.378	54.545
a) Banche Centrali	-	-	-	-	-	-
b) Amministrazioni pubbliche	125	-	-	-	125	173
c) Banche	-	-	-	-	-	6.761
d) Altre società finanziarie	309	24	-	-	332	270
e) Società non finanziarie	27.030	3.186	1.053	-	31.268	34.922
f) Famiglie	5.528	123	2	-	5.653	12.418

Nella presente tabella figura l'importo nominale degli impegni a erogare fondi e le garanzie finanziarie rilasciate che sono soggetti alle regole di svalutazione dell'IFRS 9. Sono esclusi gli impegni a erogare fondi e le garanzie finanziarie rilasciate che sono considerati come derivati, nonché gli impegni a erogare fondi e le garanzie finanziarie rilasciate che sono designati al fair value.

Gli "impegni a erogare fondi" sono gli impegni che possono dar luogo a rischi di credito che sono soggetti alle regole di svalutazione dell'IFRS 9 (ad esempio, i margini disponibili su linee di credito concesse alla clientela o a banche).

Al punto "Impegni a erogare fondi – d) Altre società finanziarie" sono ricompresi gli accantonamenti verso il Fondo di Garanzia dei Depositanti del Credito Cooperativo per far fronte agli impegni futuri già deliberati per 1.060 mila euro.

2. Altri impegni e altre garanzie rilasciate

	Valore nominale Totale 31/12/2021	Valore nominale Totale 31/12/2020
1. Altre garanzie rilasciate	7.191	-
di cui: deteriorati	-	-
a) Banche Centrali	-	-
b) Amministrazioni pubbliche	-	-
c) Banche	7.191	-
d) Altre società finanziarie	-	-
e) Società non finanziarie	-	-
f) Famiglie	-	-
2. Altri impegni	-	-
di cui: deteriorati	-	-
a) Banche Centrali	-	-
b) Amministrazioni pubbliche	-	-
c) Banche	-	-
d) Altre società finanziarie	-	-
e) Società non finanziarie	-	-
f) Famiglie	-	-

Nella presente tabella è riportato il valore nominale degli altri impegni e delle altre garanzie rilasciate che rientrano rispettivamente nell'ambito di applicazione dello IAS 37 e dell'IFRS 4 e non sono, pertanto, soggetti alle regole di svalutazione dell'IFRS 9.

Al punto "Altre garanzie rilasciate – c) Banche" sono ricomprese:

- garanzia per impegni verso il Fondo di Garanzia dei Depositanti del Credito Cooperativo per 4.972 mila euro;
- garanzia per impegni verso il Fondo Temporaneo per 2.219 mila euro.

3. Attività costituite a garanzia di proprie passività e impegni

PORTAFOGLI	Importo 31/12/2021	Importo 31/12/2020
1. Attività finanziarie valutate al fair value con impatto a conto economico	-	-
2. Attività finanziarie valutate al fair value con impatto sulla redditività complessiva	13.101	-
3. Attività finanziarie valutate al costo ammortizzato	497.397	546.569
4. Attività materiali	-	-
di cui: attività materiali che costituiscono rimanenze	-	-

Alla data di bilancio le attività costituite a garanzia di proprie passività e impegni sono pari a 510.498 mila euro. Sono poste a garanzia per le seguenti tipologia di operazioni:

- Operazioni collateral e finanziamenti BCE per nominali 497.313 mila euro;
- Impegni ad erogazione di fondi (scoperti di conto corrente) per nominali 13.185 mila euro.

Sono inoltre costituiti a garanzia titoli derivanti da operazioni di auto-cartolarizzazione che non trovano rappresentazione in bilancio in quanto elisi con le corrispondenti passività associate. Tali titoli presentano un valore nominale di euro 26.570 mila euro che generano liquidità, al netto degli haircut applicati dalla controparte, per 5.155 mila euro.

Dettaglio titoli a garanzia collateral CCB

Codice titolo	Descrizione	Valore nominale	Valore di bilancio
FI4000306758	FINLANDIA 1,125% 34	2.500.000	2.833.201
IE00BJ38CR43	IRLANDA 2,4% 30 EUR	500.000	601.720
NL0010071189	OLANDA 2,5% 12/33	2.000.000	2.592.070
DE0001345908	B.E.I. ZC 96/26 EUR	108.000	107.197
XS0975634204	BEI 3% 33 EUR	3.500.000	4.663.570
PTOTEW0E0017	PORTOGALLO 2,25% 34	2.000.000	2.461.801
PTOTEQ0E0015	PORTOGALLO 5,65% 24	11.000.000	12.873.625
FR0013313582	O.A.T. 1,25% 34 EUR	2.000.000	2.257.793
BE0000333428	BELGIO 3% 34 EUR	2.000.000	2.739.471
BE0000346552	BELGIO 1,25% 33 EUR	2.500.000	2.850.071
XS2299001888	ITALGAS 0% 28 EUR	200.000	197.507
XS2270397016	POSTE ITALIANE 0,5%	1.000.000	1.003.745
XS2022425297	ISPIM 1% 19/24 EUR	300.000	300.801
XS2317069685	INTESA SPAOLO 0,75%	500.000	504.875
XS2089322098	RAI 1,375% 24 EUR	500.000	509.874
IT0004243512	BTP1-15SE23 2,60%	24.000	29.996
IT0005127086	BTP-01DC25 2% 25	4.500.000	4.497.851
IT0005104473	CCT-EU 15GN22 TV%	1.050.000	1.050.665
IT0005090318	BTP-01GN25 1,50% 25	2.000.000	1.991.956
IT0005083057	BTP-01SE46 3,25% 46	1.000.000	995.592
IT0005045270	BTP-01DC24 2,50% 24	2.000.000	1.990.833
IT0005004426	BTP1-15SE24 2,35%	2.005.000	2.262.217
IT0005449969	BTP 0,95% 31 EUR	1.000.000	989.946
IT0005416570	BTP 0,95% 20/27 EUR	1.000.000	1.031.831
IT0005421703	BTP-01MZ41 1,80% 41	2.500.000	2.703.910
IT0005344335	BTP-01OT23 2,45% 23	1.000.000	1.022.743
IT0005329344	BTP1-15MG23 0,10%	2.500.000	2.764.026
IT0005277444	BTP-01AG22 0,9% 22 E	1.500.000	1.502.670
IT0005274805	BTP-01AG27 2,05% 27	1.500.000	1.621.682
IT0005282527	BTP-15NV24 1,45% 24	4.000.000	4.018.495
IT0005246340	BTP-15MG24 1,85%	1.500.000	1.534.641
IT0005217770	BTP IT-24OT24 0,35%	4.500.000	4.416.920
IT0005135840	BTP-15SE22 1,45% 22	2.000.000	2.011.950
IT0005138828	BTP1-15SE32 1,25%	2.250.000	2.508.834
IT0005174906	BTP IT-11AP24 0,40%	3.500.000	3.480.986
IT0005105843	BTP IT-20AP23 0,50%	2.500.000	2.489.826
IT0005137614	CCT-EU 15DC22 TV%	4.006.000	3.985.807
IT0005388175	BTP IT-28OT27 0,65%	2.587.000	2.619.191
IT0005386245	BTP-01FB25 0,35% 25	3.000.000	2.961.671
IT0005413684	BTP 0,3% 23 EUR	4.000.000	4.003.876
IT0005094088	BTP-01MZ32 1,65% 32	5.000.000	5.011.158
IT0005439275	BTP-15AP24 0,00% 24	5.000.000	5.002.450
IT0005253676	BTP IT-22MG23 0,45%	5.000.000	4.984.105
IT0005408502	BTP-01LG25 1,85% 25	5.000.000	5.334.699
IT0005086886	BTP-15AP22 1,35%	6.000.000	6.035.024
IT0005351678	BTP IT-26NV22 1,45%	6.000.000	6.016.050
IT0005215246	BTP-15OT23 0,65% 23	6.500.000	6.444.249
IT0005240350	BTP-01SE33 2,45% 33	6.000.000	6.565.365
IT0005240830	BTP-01GN27 2,20% 27	6.500.000	6.746.942
IT0005244782	BTP-01AP22 1,2%	7.841.000	7.851.724
IT0005210650	BTP-01DC26 1,25% 26	8.000.000	8.006.240
IT0005332835	BTP IT-21MG26 0,55%	8.250.000	8.206.650
IT0005252520	CCT-EU 15OT24 TV%	8.250.000	8.176.483
IT0005321325	BTP-01ST38 2,95% 38	8.000.000	8.974.196
IT0005402117	BTP-01MZ36 1,45% 36	10.000.000	9.594.817
IT0005325946	BTP-01MZ23 0,95% 23	10.000.000	9.914.194
IT0005410912	BTP IT-26MG25 1,40%	10.000.000	10.389.116
IT0005252520	CCT-EU 15OT24 TV%	13.250.000	13.564.714
IT0005390874	BTP-15GE27 0,85% 27	14.500.000	14.382.983
IT0005428617	CCT-EU 15AP26 TV%	14.500.000	14.514.743
IT0005331878	CCT-EU 15SE25 TV%	15.500.000	15.146.887
IT0005358806	BTP-01MZ35 3,35% 35	13.000.000	16.696.039

IT0005377152	BTP-01MZ40 3,10%	14.000.000	16.751.510
IT0005399230	CCT-EU 15DC23 TV%	20.000.000	19.812.442
IT0005185456	CCT-EU 15LG23 TV%	19.750.000	19.759.703
IT0005451361	CCT-EU 15AP29 TV%	20.000.000	20.120.079
IT0005359846	CCT-EU 15GE25 TV%	20.000.000	20.716.710
IT0004953417	BTP-01MZ24 4,50% 24	18.750.000	20.482.227
IT0005311508	CCT-EU 15AP25 TV%	25.000.000	25.022.421
IT0005312142	BTP IT-20NV23 0,25%	26.500.000	26.353.565
IT0005218968	CCT-EU 15FB24 TV%	36.000.000	35.750.373
Totale		480.121.000	497.313.293

Dettaglio titoli a garanzia - impegni ad erogazione fondi - CCB

Codice titolo	Descrizione	Valore nominale	Valore di bilancio
IT0004356843	BTP-01AG23 4,75% 23	12.200.000	13.184.578
Totale		12.200.000	13.184.578

Dettaglio titoli rivenienti da Auto-cartolarizzazioni - a garanzia collateral CCB

Codice titolo	Descrizione	Valore nominale	Valore di bilancio
IT0005315004	BCC SME FIN A2 TV%	5.556.224	5.556.204

4. Gestione e intermediazione per conto terzi

TIPOLOGIA SERVIZI	Importo
1. ESECUZIONE DI ORDINI PER CONTO DELLA CLIENTELA	-
a) acquisti	-
1. regolati	-
2. non regolati	-
b) vendite	-
1. regolate	-
2. non regolate	-
2. GESTIONE INDIVIDUALE DI PORTAFOGLI	-
3. CUSTODIA E AMMINISTRAZIONE DI TITOLI	1.105.312
a) titoli di terzi in deposito: connessi con lo svolgimento di banca depositaria (escluse le gestioni di portafogli)	-
1. titoli emessi dalla banca che regide il bilancio	-
2. altri titoli	-
b) titoli di terzi in deposito (escluse gestioni di portafogli): altri	136.335
1. titoli emessi dalla banca che regide il bilancio	18.943
2. altri titoli	117.392
c) titoli di terzi depositati presso terzi	133.952
d) titoli di proprietà depositati presso terzi	968.976
4. ALTRE OPERAZIONI	857.833

La Banca non effettua servizi di intermediazione per conto terzi.

Gli importi del punto 3. si riferiscono al valore nominale dei titoli.

La sottovoce b) comprende anche titoli in deposito a garanzia per 2.828 mila euro.

Le altre operazioni di cui al punto 4. comprendono:

	2021
1. Attività di ricezione e trasmissione di ordini:	
a) acquisti	48.166
b) vendite	66.235
Totale	114.401
2. Attività di collocamento e offerta di servizi di terzi:	
a) gestioni patrimoniali	411.374
b) prodotti assicurativi a contenuto finanziario	113.400
c) prodotti assicurativi a contenuto previdenziale	52.583
d) altre quote di O.i.c.r.	166.075
Totale	743.432
3. Altre operazioni	
a) altre operazioni	0
Totale generale	857.833

5. Attività finanziarie oggetto di compensazione in bilancio, oppure soggette ad accordi-quadro di compensazione o ad accordi similari

FORME TECNICHE	Ammontare lordo delle attività finanziarie (a)	Ammontare delle passività finanziarie compensato in bilancio (b)	Ammontare netto delle attività finanziarie riportato in bilancio (c=a-b)	Ammontari correlati non oggetto di compensazione in Bilancio		Ammontare netto (f=c-d-e) 31/12/2021	Ammontare netto 31/12/2020
				Strumenti finanziari (d)	Depositi di contante ricevuti in garanzia (e)		
1. Derivati	-	-	-	-	-	-	-
2. Pronti contro termine	-	-	-	-	-	-	-
3. Prestito titoli	-	-	-	-	-	-	-
4. Altre	-	-	-	-	-	-	-
Totale	31/12/2021	-	-	-	-	-	X
Totale	31/12/2020	-	-	-	-	-	X

Per quanto attiene agli accordi di compensazione bilaterale di contratti aventi ad oggetto i derivati OTC e le operazioni con regolamento a lungo termine stipulati con la Capogruppo Cassa Centrale Banca, per gli stessi non sono rispettate le condizioni previste dal paragrafo 42 dello IAS 32 per la compensazione delle posizioni in bilancio come meglio dettagliate dallo stesso IAS 32 nel paragrafo AG38. Per il dettaglio di tali accordi si rimanda alla specifica sezione della parte E della presente Nota.

6. Passività finanziarie oggetto di compensazione in bilancio, oppure soggette ad accordi-quadro di compensazione o ad accordi similari

FORME TECNICHE	Ammontare lordo delle passività finanziarie (a)	Ammontare delle attività finanziarie compensato in bilancio (b)	Ammontare netto delle passività finanziarie riportato in bilancio (c=a-b)	Ammontari correlati non oggetto di compensazione in bilancio		Ammontare netto (f=c-d-e) 31/12/2021	Ammontare netto 31/12/2020
				Strumenti finanziari (d)	Depositi di contante posti a garanzia (e)		
1. Derivati	23	-	23	-	-	23	-
2. Pronti contro termine	-	-	-	-	-	-	-
3. Prestito titoli	-	-	-	-	-	-	-
4. Altri	-	-	-	-	-	-	-
Totale 31/12/2021	23	-	23	-	-	23	X
Totale 31/12/2020	50	-	50	-	-	50	X

Per quanto attiene agli accordi di compensazione bilaterale di contratti aventi ad oggetto i derivati OTC e le operazioni con regolamento a lungo termine stipulati con la Capogruppo Cassa Centrale Banca, per gli stessi non sono rispettate le condizioni previste dal paragrafo 42 dello IAS 32 per la compensazione delle posizioni in bilancio come meglio dettagliate dallo stesso IAS 32 nel paragrafo AG38. Per il dettaglio di tali accordi si rimanda alla specifica sezione della parte E della presente Nota.

7. Operazioni di prestito titoli

La Banca non ha effettuato operazioni di prestito titoli.

8. Informativa sulle attività a controllo congiunto

Alla data di riferimento del presente bilancio la Banca non presenta attività a controllo congiunto.

PARTE C

Informazioni sul conto economico

Il Presidente del Consiglio di Amministrazione



Il Direttore Generale



Il Responsabile Contabile



SEZIONE 1 – INTERESSI – VOCI 10 E 20

1.1 Interessi attivi e proventi assimilati: composizione

VOCI/FORME TECNICHE	Titoli di debito	Finanziamenti	Altre operazioni	Totale 31/12/2021	Totale 31/12/2020
1. Attività finanziarie valutate al fair value con impatto a conto economico:	9	34	-	42	55
1.1 Attività finanziarie detenute per la negoziazione	-	-	-	-	-
1.2 Attività finanziarie designate al fair value	-	-	-	-	-
1.3 Altre attività finanziarie obbligatoriamente valutate al fair value	9	34	-	42	55
2. Attività finanziarie valutate al fair value con impatto sulla redditività complessiva	782	-	X	782	398
3. Attività finanziarie valutate al costo ammortizzato:	6.616	24.844	X	31.460	22.150
3.1 Crediti verso banche	214	68	X	283	161
3.2 Crediti verso clientela	6.402	24.775	X	31.177	21.989
4. Derivati di copertura	X	X	-	-	-
5. Altre attività	X	X	-	-	7
6. Passività finanziarie	X	X	X	3.850	1.046
Totale	7.406	24.877	-	36.134	23.656
di cui: interessi attivi su attività finanziarie impaired	-	1.520	-	1.520	1.076
di cui: interessi attivi su leasing finanziario	X	-	X	-	-

Nella colonna "Finanziamenti", relativamente alla sottovoce 1.3 "Altre attività obbligatoriamente valutate al fair value", sono riportati gli interessi attivi riferibili alle seguenti forme tecniche:

- mutui e finanziamenti estero in euro per 34 mila euro.

Nella colonna "Finanziamenti", relativamente alla sottovoce 3.1 "Crediti verso Banche", sono riportati gli interessi attivi riferibili alle seguenti forme tecniche:

- conti correnti e depositi per 68 mila euro.

Nella colonna "Finanziamenti", relativamente alla sottovoce 3.2 "Crediti verso Clientela", sono riportati gli interessi attivi riferibili alle seguenti forme tecniche:

- conti correnti per 2.555 mila euro;
- mutui per 19.497 mila euro;
- mutui auto-cartolarizzati per 403 mila euro;
- portafoglio e anticipi Sbf per 493 mila euro;
- sofferenze per 482 mila euro;
- interessi su attività impaired per 1.185 mila euro;
- interessi su crediti derivanti da cessione crediti "Decreto Rilancio" per 160 mila euro.

Nella voce "derivati di copertura" vanno indicati i differenziali o i margini relativi ai derivati di copertura del rischio di tasso d'interesse.

Nella voce "Passività finanziarie" figurano gli interessi attivi maturati su operazioni di raccolta a tassi negativi, riferibili principalmente ad operazioni di finanziamenti passivi "indiretti" con Cassa Centrale Banca, per operazioni T-LTRO III - "Targeted Long Term Refinancing Operations".

Nella riga "di cui: interessi attivi su attività finanziarie impaired" sono indicati gli interessi determinati sulla base del tasso di interesse effettivo, ivi inclusi quelli dovuti al trascorrere del tempo. Tali interessi si riferiscono a crediti verso clientela.

1.2 Interessi attivi e proventi assimilati: altre informazioni

1.2.1 Interessi attivi su attività finanziarie in valuta

VOCI DI BILANCIO	Totale	
	31/12/2021	31/12/2020
Interessi attivi su attività finanziarie in valuta	2	3

1.3 Interessi passivi e oneri assimilati: composizione

VOCI/ FORME TECNICHE	Debiti	Titoli	Altre operazioni	Totale	
				31/12/2021	31/12/2020
1. Passività finanziarie valutate al costo ammortizzato	(1.493)	(1.071)	X	(2.564)	(3.175)
1.1 Debiti verso banche centrali	-	X	X	-	-
1.2 Debiti verso banche	(1)	X	X	(1)	(1)
1.3 Debiti verso clientela	(1.493)	X	X	(1.493)	(1.703)
1.4 Titoli in circolazione	X	(1.071)	X	(1.071)	(1.470)
2. Passività finanziarie di negoziazione	-	-	-	-	-
3. Passività finanziarie designate al fair value	-	-	-	-	-
4. Altre passività e fondi	X	X	(2)	(2)	(8)
5. Derivati di copertura	X	X	(8)	(8)	(8)
6. Attività finanziarie	X	X	X	(407)	(2)
Totale	(1.493)	(1.071)	(10)	(2.981)	(3.347)
di cui: interessi passivi relativi ai debiti per leasing	20	X	X	20	(19)

Nella sottovoce 1.1.2 "Debiti verso Banche", colonna "Debiti" sono compresi interessi su:

- conti correnti per -1 mila euro.

Nella colonna "Debiti", relativamente alla sottovoce 1.1.3 "Debiti verso Clientela", sono riportati gli interessi passivi riferiti alle seguenti forme tecniche:

- conti correnti per -1.092 mila euro;
- depositi a risparmio per -381 mila euro;
- oneri finanziari calcolati sui diritti d'uso ai fini IFRS16 per -20 mila euro.

Nella colonna "Titoli", relativamente alla sottovoce 1.1.4 "Titoli in circolazione", sono riportati gli interessi passivi riferiti alle seguenti forme tecniche:

- obbligazioni emesse per -380 mila euro;
- certificati di deposito per -691 mila euro.

Nella voce - 1.1.4 "Titoli in circolazione" sono compresi interessi rilevati su obbligazioni subordinate emesse per 58 mila euro.

Nella voce 6 "Attività finanziarie" figurano gli interessi negativi maturati su attività finanziarie riferite a:

- su interessi banche per -48 mila euro;
- su titoli al costo ammortizzato per -43 mila euro;
- su titoli con impatto sulla redditività complessiva per -316 mila euro.

Nella voce "Derivati di copertura" vanno indicati i differenziali o i margini relativi ai derivati di copertura del rischio di tasso d'interesse.

Nella voce "Attività finanziarie" figurano gli interessi negativi maturati sulle attività finanziarie.

1.4 Interessi passivi e oneri assimilati: altre informazioni

1.4.1 Interessi passivi su passività in valuta

VOCI DI BILANCIO	Totale 31/12/2021	Totale 31/12/2020
Interessi passivi su passività in valuta	(4)	(2)

1.5 Differenziali relativi alle operazioni di copertura

VOCI	Totale 31/12/2021	Totale 31/12/2020
A. Differenziali positivi relativi a operazioni di copertura	-	-
B. Differenziali negativi relativi a operazioni di copertura	(8)	(2)
C. Saldo (A-B)	(8)	(2)

I differenziali esposti sono riferiti a contratti di copertura specifica, posti in essere dalla banca, a copertura del rischio tasso d'interesse.

SEZIONE 2 – COMMISSIONI - VOCI 40 E 50

2.1 Commissioni attive: composizione

TIPOLOGIA SERVIZI/ VALORI	Totale 31/12/2021	Totale 31/12/2020
a) Strumenti finanziari	1.589	1.109
1. Collocamento titoli	1.325	940
1.1 Con assunzione a fermo e/o sulla base di un impegno irrevocabile	1.325	940
1.2 Senza impegno irrevocabile	-	-
2. Attività di ricezione e trasmissione di ordini e esecuzione di ordini per conto dei clienti	264	170
2.1 Ricezione e trasmissione di ordini di uno o più strumenti finanziari	264	170
2.2 Esecuzione di ordini per conto dei clienti	-	-
3. Altre commissioni connesse con attività legate a strumenti finanziari	-	-
di cui: negoziazione per conto proprio	-	-
di cui: gestione di portafogli individuali	-	-
b) Corporate Finance	-	-
1. Consulenza in materia di fusioni e acquisizioni	-	-
2. Servizi di tesoreria	-	-
3. Altre commissioni connesse con servizi di corporate finance	-	-
c) Attività di consulenza in materia di investimenti	-	-
d) Compensazione e regolamento	-	-
e) Custodia e amministrazione	39	23
1. Banca depositaria	-	-
2. Altre commissioni legate all'attività di custodia e amministrazione	39	23
f) Servizi amministrativi centrali per gestioni di portafogli collettive	-	-
g) Attività fiduciaria	-	-
h) Servizi di pagamento	7.560	5.651
1. Conti correnti	2.938	2.026
2. Carte di credito	533	539
3. Carte di debito ed altre carte di pagamento	683	503
4. Bonifici e altri ordini di pagamento	547	346
5. Altre commissioni legate ai servizi di pagamento	2.859	2.238
i) Distribuzione di servizi di terzi	4.537	2.867
1. Gestioni di portafogli collettive	-	-
2. Prodotti assicurativi	1.359	724
3. Altri prodotti	3.177	2.142
di cui: gestioni di portafogli individuali	2.989	2.017
j) Finanza strutturata	-	-
k) Attività di servicing per operazioni di cartolarizzazione	-	-
l) Impegni a erogare fondi	-	-
m) Garanzie finanziarie rilasciate	399	260
di cui: derivati su crediti	-	-
n) Operazioni di finanziamento	2.501	1.875
di cui: per operazioni di factoring	-	-
o) Negoziazione di valute	7	6
p) Merci	-	-
q) Altre commissioni attive	65	46
di cui: per attività di gestione di sistemi multilaterali di scambio	-	-
di cui: per attività di gestione di sistemi organizzati di negoziazione	-	-
Totale	16.696	11.836

I ricavi provenienti da commissioni (diversi dagli importi compresi nel calcolo del tasso di interesse effettivo) derivanti da attività finanziarie non valutate al fair value rilevato nell'utile (perdita) d'esercizio sono pari a 210 mila euro (IFRS 7, paragrafo 20 lettera c (i)) e sono relativi alle spese di incasso delle rate mutuo.

Si segnala che il bilancio non presenta importi significativi relativamente ai ricavi rilevati nel corso dell'esercizio inclusi nel saldo di apertura delle passività derivanti da contratti (IFRS 15, paragrafo 116 b)).

In ottemperanza a quanto richiesto dal paragrafo 116 c) dell'IFRS 15, si precisa che il bilancio non presenta importi significativi circa i ricavi rilevati nell'esercizio derivanti da obbligazioni di fare adempiute negli anni precedenti.

I dati comparativi relativi all'esercizio 2020 sono stati oggetto di riesposizione per tenere conto delle modifiche contenute nel 7° aggiornamento della Circolare Banca d'Italia n.262 del 2005.

2.2 Commissioni attive: canali distributivi dei prodotti e servizi

CANALI/VALORI	Totale 31/12/2021	Totale 31/12/2020
A) PRESSO PROPRI SPORTELLI:	5.862	3.806
1. gestioni di portafogli	-	-
2. collocamento di titoli	1.325	940
3. servizi e prodotti di terzi	4.537	2.867
B) OFFERTA FUORI SEDE	-	-
1. gestioni di portafogli	-	-
2. collocamento di titoli	-	-
3. servizi e prodotti di terzi	-	-
C) ALTRI CANALI DISTRIBUTIVI:	-	-
1. gestioni di portafogli	-	-
2. collocamento di titoli	-	-
3. servizi e prodotti di terzi	-	-

I dati comparativi relativi all'esercizio 2020 sono stati oggetto di riesposizione per tenere conto delle modifiche contenute nel 7° aggiornamento della Circolare Banca d'Italia n.262 del 2005.

2.2 bis. Commissioni attive: tipologia e tempistica di rilevazione

TIPOLOGIA DEI SERVIZI	31/12/2021			31/12/2020		
	In un determinato momento del tempo	Lungo un periodo di tempo	Totale	In un determinato momento del tempo	Lungo un periodo di tempo	Totale
a) Strumenti finanziari	264	1.325	1.589	170	940	1.109
b) Corporate Finance	-	-	-	-	-	-
c) Attività di consulenza in materia di investimenti	-	-	-	-	-	-
d) Compensazione e regolamento	-	-	-	-	-	-
e) Gestione di portafogli collettive	-	-	-	-	-	-
f) Custodia e amministrazione	-	39	39	-	23	23
g) Servizi amministrativi centrali per gestioni di portafogli collettive	-	-	-	-	-	-
h) Attività fiduciaria	-	-	-	-	-	-
i) Servizi di pagamento	1.413	6.147	7.560	982	4.669	5.651
l) Distribuzione di servizi di terzi	1	4.536	4.537	-	2.867	2.867
m) Finanza strutturata	-	-	-	-	-	-
n) Attività di servicing per operazioni di cartolarizzazione	-	-	-	-	-	-
o) Impegni a erogare fondi	-	-	-	-	-	-
p) Garanzie finanziarie rilasciate	-	399	399	-	260	260
q) Operazioni di finanziamento	3	2.497	2.501	1	1.873	1.875
r) Negoziazione di valute	7	-	7	-	6	6
s) Merci	-	-	-	-	-	-
t) Altre commissioni attive	10	55	65	12	35	46
Totale	1.698	14.998	16.696	1.164	10.672	11.836

I dati comparativi relativi all'esercizio 2020 sono stati oggetto di riesposizione per tenere conto delle modifiche contenute nel 7° aggiornamento della Circolare Banca d'Italia n.262 del 2005.

3 Commissioni passive: composizione

SERVIZI/VALORI	Totale 31/12/2021	Totale 31/12/2020
a) Strumenti finanziari	(195)	(121)
di cui: negoziazione di strumenti finanziari	(100)	(68)
di cui: collocamento di strumenti finanziari	-	-
di cui: gestione di portafogli individuali	(95)	(53)
- Proprie	(95)	(53)
- Delegate a terzi	-	-
b) Compensazione e regolamento	-	-
c) Custodia e amministrazione	(75)	(54)
d) Servizi di incasso e pagamento	(1.690)	(1.463)
di cui: carte di credito, carte di debito e altre carte di pagamento	(427)	(325)
e) Attività di servicing per operazioni di cartolarizzazione	(89)	(120)
f) Impegni a ricevere fondi	-	-
g) Garanzie finanziarie ricevute	(3)	(17)
di cui: derivati su crediti	-	-
h) Offerta fuori sede di strumenti finanziari, prodotti e servizi	-	-
i) Negoziazione di valute	(14)	(9)
j) Altre commissioni passive	(318)	(186)
Totale	(2.385)	(1.969)

I dati comparativi relativi all'esercizio 2020 sono stati oggetto di riesposizione per tenere conto delle modifiche contenute nel 7° aggiornamento della Circolare Banca d'Italia n.262 del 2005.

Alla data di riferimento del bilancio la banca non presenta importi significativi in merito ai costi provenienti da commissioni (diversi dagli importi compresi nel calcolo del tasso di interesse effettivo) derivanti da passività finanziarie non valute al fair value rilevato nell'utile (perdita) d'esercizio (IFRS 7, paragrafo 20 lettera c (i)).

SEZIONE 3 – DIVIDENDI E PROVENTI SIMILI - VOCE 70

3.1 Dividendi e proventi simili: composizione

VOCI/PROVENTI	Totale 31/12/2021		Totale 31/12/2020	
	Dividendi	Proventi simili	Dividendi	Proventi simili
A. Attività finanziarie detenute per la negoziazione	-	-	-	-
B. Altre attività finanziarie obbligatoriamente valutate al fair value	77	-	31	-
C. Attività finanziarie valutate al fair value con impatto sulla redditività complessiva	350	-	90	-
D. Partecipazioni	14	-	4	-
Totale	441	-	125	-

I dividendi di cui alla voce "Attività finanziarie obbligatoriamente valutate al fair value" derivano dalla gestione azionaria istituzionale gestita da Cassa Centrale Banca S.p.a. per 77 mila euro.

I dividendi di cui alla voce "Attività finanziarie valutate al fair value con impatto sulla redditività complessiva" sono relativi a dividendi distribuita da:

- Cassa Centrale Banca S.p.a. per 349 mila euro;
- Agri 90 per 1 mila euro.

I dividendi di cui alla voce "Partecipazioni" sono relativi a dividendi da partecipazioni di controllo/collegamento (voce 70 di bilancio) valutate al costo e distribuiti da:

- Finanziaria Trentina della Cooperazione S.p.A. per 13 mila euro;
- Allitude S.p.a. per 1 mila euro.

Dei dividendi rilevati nel corso dell'esercizio, quelli relativi agli investimenti eliminati contabilmente nel corso dell'esercizio sono pari a 29 mila euro mentre quelli relativi agli investimenti posseduti alla data di chiusura dell'esercizio sono pari a 413 mila euro (IFRS 7, paragrafo 11A, lettera d)).

SEZIONE 4 – RISULTATO NETTO DELL'ATTIVITÀ DI NEGOZIAZIONE - VOCE 80

4.1 Risultato netto dell'attività di negoziazione: composizione

OPERAZIONI/COMPONENTI REDDITUALI	Plusvalenze (A)	Utili da negoziazione (B)	Minusvalenze (C)	Perdite da negoziazione (D)	Risultato netto [(A+B) - (C+D)]
1. ATTIVITÀ FINANZIARIE DI NEGOZIAZIONE	-	-	-	-	-
1.1 Titoli di debito	-	-	-	-	-
1.2 Titoli di capitale	-	-	-	-	-
1.3 Quote di O.I.C.R.	-	-	-	-	-
1.4 Finanziamenti	-	-	-	-	-
1.5 Altre	-	-	-	-	-
2. PASSIVITÀ FINANZIARIE DI NEGOZIAZIONE	-	-	-	-	-
2.1 Titoli di debito	-	-	-	-	-
2.2 Debiti	-	-	-	-	-
2.3 Altre	-	-	-	-	-
3. ATTIVITÀ E PASSIVITÀ FINANZIARIE: DIFFERENZE DI CAMBIO	X	X	X	X	45
4. STRUMENTI DERIVATI	-	-	-	-	1
4.1 Derivati finanziari:	-	-	-	-	1
- Su titoli di debito e tassi di interesse	-	-	-	-	-
- Su titoli di capitale e indici azionari	-	-	-	-	-
- Su valute e oro	X	X	X	X	1
- Altri	-	-	-	-	-
4.2 Derivati su crediti	-	-	-	-	-
di cui: coperture naturali connesse con la fair value option	X	X	X	X	-
Totale	-	-	-	-	47

Nel "risultato netto" delle "attività e passività finanziarie: differenze di cambio" è riportato il saldo, positivo o negativo, delle variazioni di valore delle attività e delle passività finanziarie denominate in valuta; in esso sono compresi gli utili e le perdite derivanti dalla negoziazione di valute.

Gli importi di cui al punto 4 "Strumenti derivati" – "Su valute e oro", derivano dalla negoziazione/valutazione di operazioni a termine e a pronti in valuta contratte dalla Banca. Detti strumenti finanziari sono volti a realizzare operazioni di negoziazione pareggiata, in ragione della corrispondente copertura con le controparti di sistema.

SEZIONE 5 – RISULTATO NETTO DELL'ATTIVITÀ DI COPERTURA - VOCE 90

5.1 Risultato netto dell'attività di copertura: composizione

COMPONENTI REDDITUALI/VALORI	Totale 31/12/2021	Totale 31/12/2020
A. PROVENTI RELATIVI A:		
A.1 Derivati di copertura del fair value	28	-
A.2 Attività finanziarie coperte (fair value)	26	10
A.3 Passività finanziarie coperte (fair value)	-	-
A.4 Derivati finanziari di copertura dei flussi finanziari	-	-
A.5 Attività e passività in valuta	-	-
Totale proventi dell'attività di copertura (A)	53	10
B. ONERI RELATIVI A:		
B.1 Derivati di copertura del fair value	-	-
B.2 Attività finanziarie coperte (fair value)	(55)	(3)
B.3 Passività finanziarie coperte (fair value)	-	-
B.4 Derivati finanziari di copertura dei flussi finanziari	-	-
B.5 Attività e passività in valuta	-	-
Totale oneri dell'attività di copertura (B)	(55)	(3)
C. RISULTATO NETTO DELL'ATTIVITÀ DI COPERTURA (A - B)	(1)	7
di cui: risultato delle coperture su posizioni nette	-	-

La Banca si avvale della possibilità, prevista in sede di introduzione dell'IFRS 9, di continuare ad applicare integralmente le previsioni del principio contabile IAS 39 in tema di "hedge accounting" (nella versione carved out omologata dalla Commissione Europea) per ogni tipologia di copertura. Come conseguenza, nella tabella sopra riportata, non è valorizzata la riga "di cui: risultato delle coperture su posizioni nette" prevista per coloro che applicano il principio contabile IFRS 9 anche per le coperture.

I proventi/oneri sono riferiti alla valutazione dei contratti di copertura specifica, posti in essere dalla banca, a copertura di variazioni di fair value di attività – Finanziamenti verso clientela.

SEZIONE 6 – UTILI (PERDITE) DA CESSIONE/RIACQUISTO – VOCE 100

6.1 Utili (Perdite) da cessione/riacquisto: composizione

VOCI/COMPONENTI REDDITUALI	Totale 31/12/2021			Totale 31/12/2020		
	Utili	Perdite	Risultato netto	Utili	Perdite	Risultato netto
A. ATTIVITÀ FINANZIARIE						
1. Attività finanziarie valutate al costo ammortizzato	3.659	(5.126)	(1.468)	7.113	(474)	6.639
1.1 Crediti verso banche	-	-	-	-	-	-
1.2 Crediti verso clientela	3.659	(5.126)	(1.468)	7.113	(474)	6.639
2. Attività finanziarie valutate al fair value con impatto sulla redditività complessiva	1.550	(46)	1.503	740	(5)	735
2.1 Titoli di debito	1.550	(46)	1.503	740	(5)	735
2.2 Finanziamenti	-	-	-	-	-	-
Totale attività (A)	5.208	(5.172)	36	7.854	(479)	7.375
B. PASSIVITÀ FINANZIARIE VALUTATE AL COSTO AMMORTIZZATO						
1. Debiti verso banche	-	-	-	-	-	-
2. Debiti verso clientela	-	-	-	-	-	-
3. Titoli in circolazione	6	(2)	4	1	(149)	(148)
Totale passività (B)	6	(2)	4	1	(149)	(148)

Per una migliore esposizione della tabella, gli utili/perdite da "A. 1- Attività finanziarie al costo ammortizzato" di cui al punto "1.1.2 Crediti verso clientela", vanno scomposti nelle sue due componenti:

- 1) utili/perdite da crediti al costo ammortizzato;
- 2) utili/perdite da titoli di debito.

1) Crediti al costo ammortizzato:

Nel corso dell'esercizio la Banca ha partecipato ad un'operazione di cessione di crediti *non performing*, valutati al costo ammortizzato, denominata "Buonconsiglio 4".

Con l'operazione sono state cedute nr. 111 rapporti classificati a "Sofferenza" per un valore netto di bilancio pari a 2.824 mila euro. L'operazione ha generato rispettivamente:

- perdite da cessione per -1.194 mila euro;
- utili da cessione per +841 mila euro.

Per maggiori dettagli si rimanda alle informazioni presenti nella Parte E "Informazioni sui rischi e sulle relative politiche di copertura", Sezione 1 "Rischio di credito", Sottosezione E "Operazioni di cessione".

Nel corso dell'esercizio la Banca ha realizzato anche altre operazioni di cessione di finanziamenti avente per oggetto nr. 7 rapporti classificati a sofferenza, con controparte clientela ordinaria, per un valore netto di bilancio pari a 4.954 mila euro.

L'operazione ha generato rispettivamente:

- perdita da cessione per -2.615 mila euro;
- utili da cessione per euro +380 mila euro.

2) Titoli di debito al costo ammortizzato:

Nella voce "Utili/perdite da "Attività finanziarie" di cui al punto 1.1.2 Crediti verso clientela, sono ricompresi gli utili e perdite derivati dalla cessione/riacquisto di titoli di debito valutati al costo ammortizzato rispettivamente per:

- perdite da cessione per -1.317 mila euro;
- utili da cessione per +2.438 mila euro.

SEZIONE 7 – RISULTATO NETTO DELLE ALTRE ATTIVITÀ E PASSIVITÀ FINANZIARIE VALUTATE AL FAIR VALUE CON IMPATTO A CONTO ECONOMICO – VOCE 110

7.1 Variazione netta di valore delle altre attività e passività finanziarie valutate al fair value con impatto a conto economico: composizione delle attività e passività finanziarie designate al fair value

Alla data di bilancio e durante l'esercizio non sono presenti attività e passività designate al fair value.

7.2 Variazione netta di valore delle altre attività e passività finanziarie valutate al fair value con impatto a conto economico: composizione delle altre attività finanziarie obbligatoriamente valutate al fair value

OPERAZIONI/COMPONENTI REDDITUALI	Plusvalenze (A)	Utili da realizzo (B)	Minusvalenze (C)	Perdite da realizzo (D)	Risultato netto [(A+B) - (C+D)]
1. ATTIVITÀ FINANZIARIE	2.925	1.112	(2.346)	(95)	1.596
1.1 Titoli di debito	-	-	(23)	-	(23)
1.2 Titoli di capitale	228	648	(42)	(95)	739
1.3 Quote di O.I.C.R.	379	463	(12)	-	830
1.4 Finanziamenti	2.319	-	(2.269)	-	49
2. ATTIVITÀ FINANZIARIE IN VALUTA: DIFFERENZE DI CAMBIO	X	X	X	X	-
Totale	2.925	1.112	(2.346)	(95)	1.596

Nella voce "1 – Attività finanziarie" di cui al punto "1.2 – Titoli di capitale" è rappresentato il risultato economico della gestione azionaria istituzionale gestita da Cassa Centrale Banca S.p.a. Nella tabella sono evidenziati sia gli utili/perdite da realizzo sia le minusvalenze/plusvalenze da valutazione per un valore complessivo di +739 mila euro.

La voce "1 – Attività finanziarie" di cui al punto "1.4 – Finanziamenti" rappresenta il risultato economico delle valutazioni dei finanziamenti valutati obbligatoriamente al fair value.

In particolare, la voce ricomprende i finanziamenti erogati al Fondo di Garanzia dei Depositanti del Credito Cooperativo e del Fondo Temporaneo, a sostegno delle banche in difficoltà. L'adeguamento del valore di fair value viene determinato dai Fondi stessi i quali provvedono, con apposita circolare, a comunicare alle banche con periodicità trimestrale le variazioni di fair value avvenute. Altri finanziamenti presenti nel portafoglio "Attività finanziarie obbligatoriamente valutate al fair value, sono relative ad anticipi e sovvenzioni da e verso l'estero, finanziamenti erogati per operazioni di cartolarizzazione crediti e il deposito Ex-Ante con Cassa Centrale banca.

Complessivamente le valutazioni hanno generato:

- minusvalenze per -2.269 mila euro;
- plusvalenze per +2.319 mila euro.

SEZIONE 8 – RETTIFICHE/RIPRESE DI VALORE NETTE PER RISCHIO DI CREDITO – VOCE 130

8.1 Rettifiche di valore nette per rischio di credito relativo ad attività finanziarie valutate al costo ammortizzato: composizione

OPERAZIONI/COMPONENTI REDDITUALI	Rettifiche di valore (1)						Riprese di valore (2)				Totale 31/12/2021	Totale 31/12/2020
	Primo stadio	Secondo stadio	Terzo stadio		Impaired acquisite o originate		Primo stadio	Secondo stadio	Terzo stadio	Impaired acquisite o originate		
	0	0	Write-off	Altre	Write-off	Altre	0	0	0	0		
A. CREDITI VERSO BANCHE	(5)	-	-	-	-	-	13	-	-	-	8	(120)
- Finanziamenti	(1)	-	-	-	-	-	11	-	-	-	10	(1)
- Titoli di debito	(4)	-	-	-	-	-	2	-	-	-	(1)	(120)
B. CREDITI VERSO CLIENTELA	(2.546)	(4.488)	(66)	(33.432)	-	-	2.057	6.914	19.835	-	(11.726)	(13.457)
- Finanziamenti	(2.482)	(4.422)	(66)	(33.432)	-	-	1.973	6.914	19.835	-	(11.681)	(13.521)
- Titoli di debito	(64)	(65)	-	-	-	-	84	-	-	-	(44)	64
Totale	(2.550)	(4.488)	(66)	(33.432)	-	-	2.070	6.914	19.835	-	(11.717)	(13.578)

I titoli di debito verso clientela includono, nel secondo stadio, nr. 3 titoli Senior Lucrezia Securitisation meglio dettagliati nella sezione C. "Operazioni di cartolarizzazione" della parte E che presentano rettifiche di valore per 65 mila euro.

8.1a Rettifiche di valore nette per rischio di credito relativo a finanziamenti valutati al costo ammortizzato oggetto di misure di sostegno Covid-19: composizione

OPERAZIONI/COMPONENTI REDDITUALI	Rettifiche di valore nette						Totale 31/12/2021
	Primo stage	Secondo stadio	Terzo stadio		Impaired acquisite o originate		
			Write-off	Altre	Write-off	Altre	
1. Finanziamenti oggetto di concessione conformi con le GL	(12)	-	-	-	-	-	(12)
2. Finanziamenti oggetto di misure di moratoria in essere non più conformi alle GL e non valutate come oggetto di concessione	(417)	(97)	-	-	-	-	(514)
3. Finanziamenti oggetto di altre misure di concessione	-	(34)	-	(4)	-	-	(38)
4. Nuovi finanziamenti	(72)	(149)	-	(1.646)	-	-	(1.868)
Totale 31/12/2021	(501)	(280)	-	(1.650)	-	-	(2.431)
Totale 31/12/2020	(1.629)	-	-	(2.853)	-	-	(4.483)

8.2 Rettifiche di valore nette per rischio di credito relativo ad attività finanziarie valutate al fair value con impatto sulla redditività complessiva: composizione

OPERAZIONI/ COMPONENTI REDDITUALI	Rettifiche di valore (1)						Riprese di valore (2)				Totale 31/12/2021	Totale 31/12/2020
	Primo stadio	Secondo stadio	Terzo stadio		Impaired acquisite o originate		Primo stadio	Secondo stadio	Terzo stadio	Impaired acquisite o originate		
			Write- off	Altre	Write- off	Altre						
A. TITOLI DI DEBITO	(44)	-	-	-	-	-	25	-	-	-	(19)	11
B. FINANZIAMENTI	-	-	-	-	-	-	-	-	-	-	-	-
- Verso clientela	-	-	-	-	-	-	-	-	-	-	-	-
- Verso banche	-	-	-	-	-	-	-	-	-	-	-	-
Totale	(44)	-	-	-	-	-	25	-	-	-	(19)	11

Le rettifiche e le riprese di valore su Titoli di debito, ripartite per stadi di rischio, sono connesse alle attività finanziarie valutate al fair value con impatto sulla redditività complessiva sono rispettivamente:

- Rettifiche - Stadio 1 per -44 mila euro;
- Riprese - Stadio 1 per +25 mila euro.

In bilancio non sono presenti Finanziamenti valutati al fair value con impatto sulla redditività complessiva.

8.2a Rettifiche di valore nette per rischio di credito relativo a finanziamenti valutati al fair value con impatto sulla redditività complessiva oggetto di misure di sostegno Covid-19: composizione

Alla data di bilancio non sono presenti rettifiche sui finanziamenti valutati al fair value con impatto sulla redditività complessiva oggetto di misure di sostegno Covid-19.

SEZIONE 9 – UTILI/PERDITE DA MODIFICHE CONTRATTUALI SENZA CANCELLAZIONI – VOCE 140

9.1 Utili (perdite) da modifiche contrattuali: composizione

Il nuovo principio contabile IFRS9 ai sensi del paragrafo 5.4.3 sulla "Modifica dei flussi finanziari contrattuali" recita: "Quando i flussi finanziari contrattuali dell'attività finanziaria sono rinegoziati o altrimenti modificati e la rinegoziazione o la modifica non determina l'eliminazione contabile dell'attività finanziaria conformemente al presente Principio, l'entità deve ricalcolare il valore contabile lordo dell'attività finanziaria e rilevare nell'utile (perdita) d'esercizio un utile o una perdita derivante da modifica.

Il valore contabile lordo dell'attività finanziaria deve essere ricalcolato come il valore attuale dei flussi finanziari rinegoziati o modificati che sono attualizzati al tasso di interesse effettivo originario dell'attività finanziaria (o al tasso di interesse effettivo corretto per il credito per le attività finanziarie deteriorate acquistate o originate) o, laddove applicabile, al tasso di interesse effettivo rivisto calcolato conformemente al paragrafo 6.5.10.

Qualsiasi costo o commissione sostenuti rettificano il valore contabile dell'attività finanziaria modificata e sono ammortizzati lungo il corso del restante termine dell'attività finanziaria modificata".

Nell'ambito della presente voce sono state rilevate perdite da modifiche contrattuali senza cancellazioni per -31 mila euro (per -75 mila euro nell' esercizio 2020).

SEZIONE 10 – SPESE AMMINISTRATIVE – VOCE 160

10.1 Spese per il personale: composizione

TIPOLOGIA DI SPESA/VALORI	Totale	
	31/12/2021	31/12/2020
1) Personale dipendente	(17.442)	(13.497)
a) salari e stipendi	(12.375)	(8.715)
b) oneri sociali	(2.922)	(1.959)
c) indennità di fine rapporto	(820)	(565)
d) spese previdenziali	-	-
e) accantonamento al trattamento di fine rapporto del personale	(68)	(53)
f) accantonamento al fondo trattamento di quiescenza e obblighi simili:	-	-
- a contribuzione definita	-	-
- a benefici definiti	-	-
g) versamenti ai fondi di previdenza complementare esterni:	(640)	(429)
- a contribuzione definita	(640)	(429)
- a benefici definiti	-	-
h) costi derivanti da accordi di pagamento basati su propri strumenti patrimoniali	-	-
i) altri benefici a favore dei dipendenti	(617)	(1.776)
2) Altro personale in attività	(120)	(123)
3) Amministratori e sindaci	(604)	(436)
4) Personale collocato a riposo	-	-
5) Recupero di spese per dipendenti distaccati presso altre aziende	28	48
6) Rimborsi di spese per dipendenti di terzi distaccati presso la società	-	-
Totale	(18.138)	(14.007)

Nella sottovoce c) "indennità di fine rapporto" sono ricomprese le quote relative al trattamento di fine rapporto maturato nell'esercizio, al netto dell'imposta dello 0,50%, destinate al Fondo di previdenza di categoria per -795 mila euro. La sottovoce comprende anche le somme destinate al fondo di Tesoreria Inps, in applicazione delle disposizioni introdotte dalla riforma previdenziale di cui al DLgs. 252/2005 e alla Legge n. 296/2006, per -25 mila euro.

Alla sottovoce "e) accantonamento al trattamento di fine rapporto del personale" trovano allocazione:

- l'onere finanziario figurativo (Interest Cost - IC) pari a -3 mila euro;
- l'onere fiscale delle quote relative al trattamento di fine rapporto (0.50%) per -65 mila euro.

Nella voce 2) "altro personale in attività" sono ricondotte le spese relative ai contratti di lavoro atipici, quali contratti di "lavoro interinale" per -120 mila euro.

Nella voce 3) "Amministratori e sindaci" sono compresi i compensi degli amministratori e sindaci, ivi inclusi gli oneri previdenziali a carico dell'azienda, i relativi rimborsi spese e gli oneri sostenuti per la stipula di polizze assicurative rispettivamente per:

- Amministratori per -481 mila euro;
- Sindaci per -123 mila euro.

Per l'incremento di cui alla sottovoce i) altri benefici a favore dei dipendenti si rimanda alla tabella di dettaglio 10.4 della presente sezione.

10.2 Numero medio dei dipendenti per categoria

	Totale 31/12/2021	Totale 31/12/2020
PERSONALE DIPENDENTE (A+B+C)	238	159
a) dirigenti	3	2
b) quadri direttivi	55	34
c) restante personale dipendente	180	123
ALTRO PERSONALE	-	-

Il numero medio dei dipendenti include i dipendenti di altre società distaccati presso l'azienda ed esclude i dipendenti dell'azienda distaccati presso altre società.

10.3 Fondi di quiescenza aziendali a benefici definiti: costi e ricavi

Per l'informativa relativa a tale punto si rimanda a quanto descritto nel Passivo dello Stato Patrimoniale Sezione 9, paragrafo "9.2 Altre informazioni".

10.4 Altri benefici a favore dei dipendenti

VOCI DI BILANCIO	Totale 31/12/2021	Totale 31/12/2020
Spese per il personale varie: accantonamento premio fedeltà	(6)	(17)
Spese per il personale varie: assicurazioni	(212)	(160)
Spese per il personale varie: oneri incentivi all'esodo	-	(1.286)
Spese per il personale varie: buoni pasto	(247)	(176)
Spese per il personale varie: corsi di formazione	(139)	(96)
Spese per il personale varie: altri benefici	(13)	(41)
Altri benefici a favore di dipendenti	(617)	(1.776)

La sottovoce "Spese per il personale varie: Accantonamento premio fedeltà" è composta dai premi di anzianità così suddivisi:

- ammontare delle prestazioni di lavoro correnti (Service Cost – SC) pari a -16 mila euro;
- interessi passivi netti (Net Interest Cost – NIC) pari a -1 mila euro;
- benefici pagati (Benefits Paid) pari a +15 mila euro;
- utile attuariale (Actuarial Gains – A G), pari a -4 mila euro.

Per quanto Informativa obbligatoria prevista da Circ. Banca d'Italia 262/2005 6° aggiornamento, (IAS 19 par. 53), la Banca non ha iscritto alla data di bilancio fondi della specie, in quanto i contributi dovuti in forza di accordi aziendali vengono versati a un Fondo Esterno.

L'ammontare rilevato come altri benefici per i dipendenti a favore di dirigenti con responsabilità strategiche è pari a -183 mila euro (IAS 19 par. 158).

Nel corso dell'esercizio non sono stati rilevati benefici per la cessazione del rapporto di lavoro a favore di dirigenti con responsabilità strategiche (IAS 19 par.171).

10.5 Altre spese amministrative: composizione

VOCI DI BILANCIO	Totale 31/12/2021	Totale 31/12/2020
Spese ICT	(2.172)	(1.395)
Spese ICT in outsourcing	(988)	(665)
Spese ICT diverse dalle spese ICT in outsourcing	(1.184)	(730)
Tasse e tributi (altro)	(2.775)	(1.877)
Spese per servizi professionali e consulenze	(1.454)	(1.560)
Spese per pubblicità e rappresentanza	(250)	(174)
Spese relative al recupero crediti	(277)	(280)
Spese per contenziosi non coperte da accantonamenti	-	-
Spese per beni immobili	(569)	(204)
Canoni leasing	-	-
Altre spese amministrative - Altro	(6.394)	(3.604)
di cui: contributi in contante ai fondi di risoluzione e ai sistemi di garanzia dei depositi	(1.267)	(387)
Totale spese amministrative	(13.891)	(9.094)

Nella sottovoce "Altre spese amministrative - Altro" le voci più significative si riferiscono a:

- Contributi al Fondo Garanzia dei Depositanti (DGS) per -1.083 mila euro;
- Contributi al Fondo di Risoluzione Crisi Nazionale (SRF) per -165 mila euro;
- Contributi al Fondo di Garanzia dei Depositanti (FDG) per -19 mila euro;
- Spese per adesione al Gruppo Iva per -503 mila euro;
- Contributi associativi e di vigilanza per -470 mila euro;
- Spese banche dati e visure per -155 mila euro;
- Spese energia elettrica, acqua, riscaldamento, telefono per -699 mila euro;
- Spese pulizia locali per -402 mila euro;
- Premi assicurativi per -307 mila euro;
- Fitti passivi macchine elettroniche -219 mila euro;
- Costi per rappresentanza e manifestazioni sociali per -304 mila euro;
- Costi per rimborso spese a dipendenti per -107 mila euro;
- Spese di sanificazione e dispositivi di sicurezza per -140 mila euro.

I dati comparativi relativi all'esercizio 2020 sono stati oggetto di riesposizione per tenere conto delle modifiche contenute nel 7° aggiornamento della Circolare Banca d'Italia n.262 del 2005.

SEZIONE 11 – ACCANTONAMENTI NETTI AI FONDI PER RISCHI E ONERI – VOCE 170

11.1 Accantonamenti netti per rischio di credito relativi a impegni a erogare fondi e garanzie finanziarie rilasciate: composizione

VOCI DI BILANCIO	31/12/2021			31/12/2020		
	Fase 1	Fase 2	Fase 3	Fase 1	Fase 2	Fase 3
	Accantonamenti			Accantonamenti		
IMPEGNI A EROGARE FONDI						
Impegni all'erogazione di finanziamenti dati	(266)	(74)	(3.677)	(204)	(75)	(1.100)
GARANZIE FINANZIARIE RILASCIATE						
Contratti di garanzia finanziaria	(1)	(26)	(448)	(6)	(21)	(679)
Totale Accantonamenti (-)	(267)	(100)	(4.125)	(210)	(96)	(1.779)
	Riattribuzioni			Riattribuzioni		
IMPEGNI A EROGARE FONDI						
Impegni all'erogazione di finanziamenti dati	78	8	2.299	366	40	549
GARANZIE FINANZIARIE RILASCIATE						
Contratti di garanzia finanziaria	12	21	691	4	12	539
Totale riattribuzioni (+)	90	29	2.990	370	52	1.088
	Accantonamento Netto			Accantonamento Netto		
Totale	(178)	(71)	(1.135)	160	(44)	(691)

Gli accantonamenti ai "Fondi per rischio di credito relativo a impegni e garanzie finanziarie rilasciate" sono riferibili alle disposizioni previste dal nuovo modello di impairment così come introdotto con l'applicazione del nuovo principio contabile IFRS 9.

11.2 Accantonamenti netti relativi ad altri impegni e altre garanzie rilasciate: composizione

Alla data di bilancio non sono presenti accantonamenti o riattribuzioni relativamente ad altri impegni e altre garanzie rilasciate.

11.3 Accantonamenti netti agli altri fondi per rischi e oneri: composizione

VOCI DI BILANCIO	31/12/2021			31/12/2020		
	Accantonamenti	Riattribuzioni	Totale netto	Accantonamenti	Riattribuzioni	Totale netto
Accantonamenti e riattribuzioni agli altri fondi rischi e oneri						
1. per fondi rischi su revocatorie	-	-	-	-	-	-
2. per beneficenza e mutualità	-	-	-	-	-	-
3. per rischi ed oneri del personale	-	-	-	-	-	-
4. per controversie legali e fiscali	(167)	151	(17)	(216)	-	(216)
5. per altri rischi e oneri	(675)	-	(675)	(382)	-	(382)
Totale	(842)	151	(691)	(598)	-	(598)

Gli accantonamenti agli Altri Fondi Rischi e Oneri sono riferibili a:

- accantonamenti prudenziali al fondo rischi e oneri per controversie legali e tributarie per -17 mila euro;
- accantonamenti prudenziali per altri possibili esborsi per -675 mila euro.

SEZIONE 12 – RETTIFICHE/RIPRESE DI VALORE NETTE SU ATTIVITÀ MATERIALI – VOCE 180

12.1. Rettifiche di valore nette su attività materiali: composizione

ATTIVITÀ/COMPONENTI REDDITUALI	Ammortamento (a)	Rettifiche di valore per deterioramento (b)	Riprese di valore (c)	Risultato netto (a + b - c)
A. ATTIVITÀ MATERIALI				
1. Ad uso funzionale	(1.497)	(3)	-	(1.499)
- Di proprietà	(1.210)	-	-	(1.210)
- Diritti d'uso acquisiti con il leasing	(287)	(3)	-	(289)
2. Detenute a scopo di investimento	(5)	-	-	(5)
- Di proprietà	(5)	-	-	(5)
- Diritti d'uso acquisiti con il leasing	-	-	-	-
3. Rimanenze	X	-	-	-
B. ATTIVITÀ POSSEDUTE PER LA VENDITA	X	-	-	-
Totale	(1.502)	(3)	-	(1.504)

La Banca non presenta attività materiali classificate come possedute per la vendita, ai sensi dell'IFRS 5. Per tale ragione non è stata inclusa, nella tabella sopra riportata, l'apposita voce denominata "B. Attività possedute per la vendita" nella quale riportare il risultato della relativa valutazione.

Le rettifiche di valore su attività materiali ad "uso funzionale" si riferiscono principalmente agli ammortamenti annuali dei beni a disposizione della banca. In dettaglio sono così composti:

- Immobili di proprietà per -794 mila euro;
- Diritti d'uso acquisiti ai fini del principio IFRS16 per -287 mila euro;
- Mobili ed arredamenti per -113 mila euro;
- Macchine e impianti elettronici per elaborazione dei dati per -133 mila euro;
- Altre immobilizzazioni materiali per -170 mila euro.

Le rettifiche di valore su attività materiali "detenute a scopo d'investimento" si riferiscono agli ammortamenti annuali degli Immobili di proprietà "non strumentali" per -5 mila euro.

SEZIONE 13 – RETTIFICHE/RIPRESE DI VALORE NETTE SU ATTIVITÀ IMMATERIALI – VOCE 190

13.1 Rettifiche di valore nette su attività immateriali: composizione

ATTIVITA' / COMPONENTE REDDITUALE	Ammortamento (a)	Rettifiche di valore per deterioramento (b)	Riprese di valore (c)	Risultato netto (a + b - c)
A. Attività immateriali				
di cui: software	(5)	-	-	(5)
A.1 Di proprietà	(69)	-	-	(69)
- Generate internamente dall'azienda	-	-	-	-
- Altre	(69)	-	-	(69)
A.2 Diritti d'uso acquisiti con il leasing	-	-	-	-
B. Attività possedute per la vendita	X	-	-	-
Totale	(69)	-	-	(69)

Gli ammortamenti su attività immateriali di cui al punto "A.1 Di proprietà – Altre" sono riferiti ad:

- ammortamenti degli intangibili acquisiti ai sensi IFRS3 per -55 mila euro;
- ammortamenti diritti d'uso per -9 mila euro;
- ammortamenti di software per -5 mila euro.

SEZIONE 14 – ALTRI ONERI E PROVENTI DI GESTIONE – VOCE 200

14.1 Altri oneri di gestione: composizione

VOCI DI BILANCIO	Totale 31/12/2021	Totale 31/12/2020
Ammortamento miglorie su beni di terzi non separabili	(179)	(173)
Oneri per contratti di tesoreria agli enti pubblici	-	-
Oneri per transazioni e indennizzi	(122)	-
Insussistenze e sopravvenienze non riconducibili a voce propria	(46)	(20)
Abbuoni ed arrotondamenti passivi	-	-
Altri oneri di gestione - altri	(253)	(5)
Totale altri oneri di gestione	(600)	(199)

Gli ammortamenti per miglorie su beni di terzi sono riferiti alle spese sostenute per ristrutturazione e allestimento degli immobili in locazione adibiti a filiali della banca.

14.2 Altri proventi di gestione: composizione

VOCI DI BILANCIO	Totale 31/12/2021	Totale 31/12/2020
Recupero di imposte	2.479	1.720
Addebiti a terzi per costi su depositi e c/c	-	-
Recupero premi assicurativi	5	19
Fitti e canoni attivi	-	-
Recuperi spese diverse	285	242
Insussistenze e sopravvenienze non riconducibili a voce propria	62	34
Badwill da Purchase Price Allocation	-	-
Abbuoni ed arrotondamenti attivi	-	-
Altri proventi di gestione - altri	166	76
Totale altri proventi di gestione	2.998	2.092

I recuperi di imposte sono riconducibili prevalentemente all'imposta di bollo sui conti correnti, sui libretti di risparmio e sui prodotti finanziari per 2.216 mila euro ed all'imposta sostitutiva sui finanziamenti a medio/lungo termine per 262 mila euro.

La voce Altri proventi di gestione – Altri, trovano allocazione anche i contributi ricevuti dall' Ente Bilaterale delle Casse Rurali Trentine ed enti collegati, nell'ambito dell'attivazione del fondo per il sostegno al reddito e l'occupabilità e della formazione al personale dipendente.

Inoltre, la banca non ha conseguito proventi riferiti a:

- proventi derivanti da sub-leasing di attività consistenti nel diritto di utilizzo (IFRS 16, par. 53 lettera f));
- proventi relativi ai pagamenti variabili dovuti per il leasing finanziario non inclusi nella valutazione dell'investimento;
- netto nel leasing (IFRS 16, par. 90 lettera a), iii);
- proventi relativi ai leasing operativi derivanti da pagamenti variabili che non dipendono da un indice o un tasso (IFRS 16, par. 90 lettera b).

SEZIONE 15 – UTILI (PERDITE) DELLE PARTECIPAZIONI – VOCE 220

15.1 Utili (perdite) delle partecipazioni: composizione

COMPONENTE REDDITUALE/VALORI	Totale 31/12/2021	Totale 31/12/2020
A. PROVENTI	-	-
1. Rivalutazioni	-	-
2. Utili da cessione	-	-
3. Riprese di valore	-	-
4. Altri proventi	-	-
B. ONERI	-	(3)
1. Svalutazioni	-	-
2. Rettifiche di valore da deterioramento	-	-
3. Perdite da cessione	-	(3)
4. Altri oneri	-	-
Risultato netto	-	(3)

Nella sezione figurano gli utili/perdite da cessione di partecipazioni di cui alla voce 70 dello stato patrimoniale. Nel corso del presente esercizio la banca non presenta valori da ricondurre alla presente tabella.

SEZIONE 16 – RISULTATO NETTO DELLA VALUTAZIONE AL FAIR VALUE DELLE ATTIVITÀ MATERIALI E IMMATERIALI – VOCE 230

16.1 Risultato netto della valutazione al fair value (o al valore rivalutato) o al valore di presumibile realizzo delle attività materiali e immateriali: composizione

ATTIVITÀ/COMPONENTE REDDITUALE	Rivalutazioni (a)	Svalutazioni (b)	Differenze di cambio		Risultato netto (a-b+c-d)
			Positive (c)	Negative (d)	
A. ATTIVITÀ MATERIALI	-	(355)	-	-	(355)
A.1 Ad uso funzionale:	-	-	-	-	-
- Di proprietà	-	-	-	-	-
- Diritti d'uso acquisiti con il leasing	-	-	-	-	-
A.2 Detenute a scopo di investimento:	-	(355)	-	-	(355)
- Di proprietà	-	(355)	-	-	(355)
- Diritti d'uso acquisiti con il leasing	-	-	-	-	-
A.3 Rimanenze	-	-	-	-	-
B. ATTIVITÀ IMMATERIALI	-	-	-	-	-
B.1 Di proprietà:	-	-	-	-	-
- Generate internamente dall'azienda	-	-	-	-	-
- Altre	-	-	-	-	-
B.2 Diritti d'uso acquisiti con il leasing	-	-	-	-	-
Totale	-	(355)	-	-	(355)

Nella sezione figura il saldo, positivo o negativo, fra le svalutazioni e le rivalutazioni - diverse dalle rettifiche di valore e dalle riprese di valore da deterioramento, delle attività materiali e immateriali, diverse dall'avviamento, valutate al fair value.

Il punto "A.2 Attività materiali - Detenute a scopo d'investimento" si riferisce ad immobili non strumentali, che a seguito di nuova perizia, stilata da professionista indipendente, presentano diminuzioni di valore e sono riferibili a:

- Immobile – sito a Pinzolo, per -355 mila euro.

SEZIONE 17 – RETTIFICHE DI VALORE DELL'AVVIAMENTO – VOCE 240

17.1 Rettifiche di valore dell'avviamento: composizione

Nel corso dell'esercizio non sono state effettuate rettifiche di valore sull'avviamento.

Per la descrizione delle modalità di effettuazione degli impairment test sugli avviamenti si rimanda a quanto esposto nella Parte B Attivo – Sezione 9 – Attività immateriali.

SEZIONE 18 – UTILI (PERDITE) DA CESSIONE DI INVESTIMENTI – VOCE 250

18.1 Utili (perdite) da cessione di investimenti: composizione

COMPONENTI REDDITUALI/VALORI	Totale 31/12/2021	Totale 31/12/2020
A. IMMOBILI	126	(136)
- Utili da cessione	246	-
- Perdite da cessione	(120)	(136)
B. ALTRE ATTIVITÀ	17	-
- Utili da cessione	20	-
- Perdite da cessione	(2)	-
Risultato netto	144	(136)

Gli utili/perdite da realizzo, di cui al punto "A Immobili" sono riferiti alle seguenti unità immobiliari:

- cessione immobile strumentale, sito a Roncone – Ex Fil. Adamello, che ha generato utili per +246 mila euro;
- cessione immobile strumentale, sito a Tione di Trento – Ex Fil Saone, che ha generato perdite per -61 mila euro;
- cessione immobile non strumentale, sito a Pinzolo, acquisito nell'ambito di operazioni per recupero crediti (Immobili rimpossessati) che ha generato perdite per -59 mila euro.

Gli utili/perdite da realizzo, di cui al punto "B Altre attività" sono riferibili alla dismissione, sostituzione, obsolescenza di altri beni strumentali.

SEZIONE 19 - IMPOSTE SUL REDDITO DELL'ESERCIZIO DELL'OPERATIVITÀ CORRENTE – VOCE 270

19.1 Imposte sul reddito dell'esercizio dell'operatività corrente: composizione

COMPONENTI REDDITUALI/VALORI	Totale 31/12/2021	Totale 31/12/2020
1. Imposte correnti (-)	(176)	(36)
2. Variazioni delle imposte correnti dei precedenti esercizi (+/-)	-	15
3. Riduzione delle imposte correnti dell'esercizio (+)	917	629
3. bis Riduzione delle imposte correnti dell'esercizio per crediti d'imposta di cui alla Legge n. 214/2011 (+)	1.689	816
4. Variazione delle imposte anticipate (+/-)	(2.290)	(941)
5. Variazione delle imposte differite (+/-)	993	93
6. Imposte di competenza dell'esercizio (-) (-1+/-2+3+3bis+/-4+/-5)	1.132	576

Nella presente voce figura l'onere fiscale – pari al saldo fra la fiscalità corrente e quella differita – relativo al reddito dell'esercizio.

Le imposte correnti sono state rilevate in base alla legislazione fiscale vigente:

- IRES 27,5 per cento;
- IRAP 5,57 per cento per il Valore della Produzione realizzato in Provincia di Trento e nella Regione Lombardia.

Ai fini IRES, le imposte correnti sono determinate tenendo conto delle disposizioni previste per le società cooperative a mutualità prevalente, introdotte dalla L. 311/2004.

Le "imposte correnti" di cui al punto 1., si riferiscono rispettivamente a:

- imposta sostitutiva per affrancamento disallineamento valori fiscali per -83 mila euro;
- imposte correnti IRAP dell'esercizio per -93 mila euro.

La riduzione delle imposte correnti dell'esercizio di cui al punto 3., si riferiscono rispettivamente a:

- iscrizione credito d'imposta spettante per perdite derivanti da cessione crediti dell'esercizio per +856 mila euro;
- iscrizione credito d'imposta derivante dalla trasformazione in credito d'imposta "Ace Innovativa" per +61 mila euro;
- iscrizione credito d'imposta derivante dalla trasformazione in credito d'imposta dei Reversal DTA Crediti" in caso di perdita fiscale per +1.689 mila euro.

19.2 Riconciliazione tra onere fiscale teorico e onere fiscale effettivo di bilancio

COMPONENTI REDDITUALI	Imposta
Utile dell'operatività corrente al lordo delle imposte (voce 260 del conto economico)	4.331
Imposte sul reddito IRES - onere fiscale teorico:	(1.093)
Effetti sull'IRES di variazioni in diminuzione dell'imponibile	4.508
Effetti sull'IRES di variazioni in aumento dell'imponibile	(1.683)
A. ONERE FISCALE EFFETTIVO - IMPOSTA IRES CORRENTE	-
Aumenti imposte differite attive	-
Diminuzioni imposte differite attive	(1.806)
Aumenti imposte differite passive	-
Diminuzioni imposte differite passive	860
B. TOTALE EFFETTI FISCALITÀ DIFFERITA IRES	(946)
C. VARIAZIONE IMPOSTE CORRENTI ANNI PRECEDENTI	2.517
D. TOTALE IRES DI COMPETENZA (A+B+C)	1.571
IRAP onere fiscale teorico con applicazione aliquota nominale (differenza tra margine di intermediazione e costi ammessi in deduzione):	(1.030)
Effetto variazioni in diminuzione del valore della produzione	1.110
Effetto variazioni in aumento del valore della produzione	(173)
Variazione imposte correnti anni precedenti	90
E. ONERE FISCALE EFFETTIVO - IMPOSTA IRAP CORRENTE	(4)
Aumenti imposte differite attive	-
Diminuzioni imposte differite attive	(484)
Aumenti imposte differite passive -	-
Diminuzioni imposte differite passive -	132
F. TOTALE EFFETTI FISCALITÀ DIFFERITA IRAP	(352)
G. TOTALE IRAP DI COMPETENZA (E+F)	(356)
H. IMPOSTA SOSTITUTIVA IRES/IRAP PER AFFRANCAMENTO DISALLINEAMENTI -	(83)
TOTALE IMPOSTE IRES - IRAP CORRENTI (A+C+E+H)	2.430
TOTALE IMPOSTE IRES - IRAP DI COMPETENZA (D+G+H)	1.132

SEZIONE 20 – UTILE (PERDITA) DELLE ATTIVITÀ OPERATIVE CESSATE AL NETTO DELLE IMPOSTE – VOCE 290

Nel corso dell'esercizio, la Banca non ha proceduto a cessioni di gruppi di attività.

20.1 Utile (perdita) delle attività operative cessate al netto delle imposte: composizione

Nel corso dell'esercizio, la Banca non ha proceduto a cessioni di gruppi di attività.

20.2 Dettaglio delle imposte sul reddito relative alle attività operative cessate

Nel corso dell'esercizio, la Banca non ha proceduto a cessioni di gruppi di attività.

SEZIONE 21 – ALTRE INFORMAZIONI

Si attesta che sussistono e permangono le condizioni di mutualità prevalente.

A tal fine, ai sensi del disposto dell'art. 2512 e seguenti del Codice Civile e dell'art. 35 del D.Lgs. n. 385 del 1993 e delle correlate Istruzioni di Vigilanza, si documenta che le attività di rischio destinate ai Soci o ad attività a ponderazione zero sono state superiori al 50% del totale delle stesse nel corso dell'anno. In particolare, così come risultante dalle segnalazioni periodiche inviate all'Organo di Vigilanza, il valore medio della percentuale di operatività verso i Soci o ad attività a ponderazione zero nei quattro trimestri dell'esercizio è stato pari a 81,54 %. Tale criterio è in linea con quanto chiarito dall'Agenzia delle Entrate con la consulenza giuridica del 6 dicembre 2011 resa pubblica con l'emanazione della risoluzione 45/E del 7 maggio 2012.

Si attesta inoltre che lo Statuto della Banca contiene le clausole richieste dall'art. 2514 Codice Civile e che tali clausole sono state rispettate nell'esercizio.

SEZIONE 22 – UTILE PER AZIONE

La Banca è una società cooperativa a mutualità prevalente. Si ritengono di conseguenza non significative dette informazioni, tenuto conto della natura della Società.

22.1 NUMERO MEDIO DELLE AZIONI ORDINARIE A CAPITALE DILUITO

In considerazione di quanto riportato in precedenza, fattispecie ritenuta non rilevante.


22.2 ALTRE INFORMAZIONI

In considerazione di quanto riportato in precedenza, fattispecie ritenuta non rilevante.

PARTE D

Redditività complessiva

Il Presidente del Consiglio di Amministrazione



Il Direttore Generale



Il Responsabile Contabile



Prospetto analitico della redditività complessiva

VOCI		31/12/2021	31/12/2020
10.	Utile (Perdita) d'esercizio	5.463	1.754
Altre componenti reddituali senza rigiro a conto economico		(219)	(910)
20.	Titoli di capitale designati al fair value con impatto sulla redditività complessiva:	(233)	(851)
	a) variazione di fair value	(233)	(833)
	b) trasferimenti ad altre componenti di patrimonio netto	-	(17)
30.	Passività finanziarie designate al fair value con impatto a conto economico (variazioni del proprio merito creditizio):	-	-
	a) variazione del fair value	-	-
	b) trasferimenti ad altre componenti di patrimonio netto	-	-
40.	Copertura di titoli di capitale designati al fair value con impatto sulla redditività complessiva:	-	-
	a) variazione di fair value (strumento coperto)	-	-
	b) variazione di fair value (strumento di copertura)	-	-
50.	Attività materiali	-	-
60.	Attività immateriali	-	-
70.	Piani a benefici definiti	52	(152)
80.	Attività non correnti e gruppi di attività in via di dismissione	-	-
90.	Quota delle riserve da valutazione delle partecipazioni valutate a patrimonio netto	-	-
100.	Imposte sul reddito relative alle altre componenti reddituali senza rigiro a conto economico	(37)	93
Altre componenti reddituali con rigiro a conto economico		(1.545)	2.232
110.	Copertura di investimenti esteri:	-	-
	a) variazioni di fair value	-	-
	b) rigiro a conto economico	-	-
	c) altre variazioni	-	-
120.	Differenze di cambio:	-	-
	a) variazione di valore	-	-
	b) rigiro a conto economico	-	-
	c) altre variazioni	-	-
130.	Copertura dei flussi finanziari:	-	-
	a) variazioni di fair value	-	-
	b) rigiro a conto economico	-	-
	c) altre variazioni	-	-
	di cui: risultato delle posizioni nette	-	-
140.	Strumenti di copertura (elementi non designati):	-	-
	a) variazione di valore	-	-
	b) rigiro a conto economico	-	-
	c) altre variazioni	-	-

VOCI		31/12/2021	31/12/2020
150.	Attività finanziarie (diverse dai titoli di capitale) valutate al fair value con impatto sulla redditività complessiva:	(2.311)	3.329
	a) variazioni di fair value	(261)	2.521
	b) rigiro a conto economico	(2.050)	(338)
	- rettifiche per rischio di credito	5	12
	- utili/perdite da realizzo	(2.055)	(349)
	c) altre variazioni	-	1.145
160.	Attività non correnti e gruppi di attività in via di dismissione:	-	-
	a) variazioni di fair value	-	-
	b) rigiro a conto economico	-	-
	c) altre variazioni	-	-
170.	Quota delle riserve da valutazione delle partecipazioni valutate a patrimonio netto:	-	-
	a) variazioni di fair value	-	-
	b) rigiro a conto economico	-	-
	- rettifiche da deterioramento	-	-
	- utili/perdite da realizzo	-	-
	c) altre variazioni	-	-
180.	Imposte sul reddito relative alle altre componenti reddituali con rigiro a conto economico	766	(1.097)
190.	Totale altre componenti reddituali	(1.765)	1.322
200.	Redditività complessiva (Voce 10+190)	3.699	3.075

PARTE E

Informazioni sui rischi e sulle relative politiche di copertura

Il Presidente del Consiglio di Amministrazione



Il Direttore Generale



Il Responsabile Contabile



Premessa

La Banca dedica particolare attenzione al governo ed alla gestione dei rischi e opera assicurando la costante evoluzione dei propri presidi di carattere organizzativo/procedurale e delle soluzioni metodologiche utilizzate per la misurazione ed il monitoraggio. Tali attività sono svolte con strumenti che mirano a supportare in maniera efficace ed efficiente il governo dei rischi, anche in risposta alle modifiche del contesto operativo e regolamentare di riferimento. Come richiesto dalla normativa sulla riforma del credito cooperativo è stata resa operativa l'esternalizzazione delle funzioni aziendali di controllo presso Cassa Centrale Banca da parte delle Banche affiliate al Gruppo Bancario Cooperativo. È dunque compito di Cassa Centrale Banca definire le linee guida in materia di misurazione e gestione dei rischi.

La strategia di *risk management* è incardinata su una visione olistica dei rischi aziendali, considerando sia lo scenario macroeconomico, sia il profilo di rischio individuale, stimolando la crescita della cultura del controllo dei rischi, rafforzando una trasparente e accurata rappresentazione degli stessi.

Le strategie di assunzione dei rischi sono riassunte nel *Risk Appetite Framework* (nel seguito anche "RAF") adottato dal Consiglio di Amministrazione della Capogruppo, ovvero il quadro di riferimento che definisce - in coerenza con il massimo rischio assumibile, il business model e il piano strategico - la propensione al rischio, le soglie di tolleranza, i limiti di rischio, le politiche di governo dei rischi, i processi di riferimento necessari per definirli e attuarli. Il RAF, introdotto per garantire che le attività di assunzione del rischio siano in linea con le aspettative dei soci e rispettose del complessivo quadro normativo e prudenziale di riferimento, è definito alla luce della complessiva posizione di rischio aziendale e della congiuntura economico/finanziaria.

Il *framework* viene sviluppato dalla Capogruppo e si articola nei seguenti principali ambiti:

- organizzativo, mediante (i) la definizione dei compiti degli organi e delle funzioni aziendali coinvolte nel RAF; (ii) l'aggiornamento dei documenti organizzativi e di *governance* con riguardo ai principali profili di rischio (di credito e controparte, di concentrazione, di tasso, di mercato, di liquidità, operativi) e dei riferimenti per la gestione delle relative interrelazioni (politiche di governo dei rischi, processo di gestione dei rischi, processi interni di determinazione e valutazione dell'adeguatezza patrimoniale c.d. ICAAP, pianificazione strategica e operativa, sistema dei controlli interni, sistema degli incentivi, operazioni di maggior rilievo, etc.) in un quadro di complessiva coerenza; (iii) la definizione dei flussi informativi inerenti;
- metodologico, mediante (i) la definizione di indicatori, di riferimenti operativi per la relativa valorizzazione e la fissazione delle soglie inerenti; (ii) la declinazione degli obiettivi e degli indicatori individuati nel sistema dei limiti operativi;
- applicativo, mediante la ricognizione degli ambiti di intervento sui supporti applicativi per la gestione dei rischi e dei processi di vigilanza (misurazione dei rischi, segnalazioni di vigilanza, ICAAP, simulazione/forecasting, attività di alerting, reporting, ecc.) e la definizione dei requisiti funzionali per il connesso sviluppo.

All'interno del *framework* sono definiti sia i principi generali in termini di propensione al rischio aziendale, sia i presidi adottati riguardo al profilo di rischio complessivo e ai principali rischi specifici.

I principi generali che improntano la strategia di assunzione dei rischi aziendali sono sommariamente richiamati nel seguito:

- il modello di business aziendale è focalizzato sull'attività creditizia tradizionale di una banca commerciale, con particolare focus sul finanziamento delle piccole e medie imprese e delle famiglie;
- obiettivo della strategia aziendale non è l'eliminazione dei rischi ma la loro piena comprensione per assicurare una assunzione consapevole e una gestione atta a garantire la solidità e la continuità aziendale di lungo termine;
- limitata propensione al rischio; l'adeguatezza patrimoniale, la stabilità reddituale, la solida posizione di liquidità, l'attenzione al mantenimento di una buona reputazione aziendale, il forte presidio dei principali rischi specifici cui l'azienda è esposta rappresentano elementi chiave su cui si basa l'intera operatività aziendale;
- rispetto formale e sostanziale delle norme con l'obiettivo di non incorrere in sanzioni e di mantenere un solido rapporto di fiducia con tutti gli stakeholder aziendali.

Il RAF rappresenta, quindi, la cornice complessiva entro la quale si colloca la complessiva gestione dei rischi assunti e trovano definizione i principi generali di propensione al rischio e la conseguente articolazione dei presidi a fronte del rischio complessivo aziendale e dei principali rischi specifici.

Il presidio del profilo di rischio complessivo si articola in una struttura di limiti improntata all'esigenza di assicurare, anche in condizioni di stress, il rispetto dei livelli minimi richiesti di solvibilità, liquidità e redditività.

In particolare, il presidio del rischio complessivo mira a mantenere adeguati livelli di:

- patrimonializzazione, con riferimento ai rischi di primo e di secondo pilastro, attraverso il monitoraggio del *Common Equity Tier 1 ratio*, del *Tier 1 ratio*, del *Total Capital ratio*, dell'indicatore di leva finanziaria;
- liquidità, tale da fronteggiare periodi di tensione, anche prolungati, sui diversi mercati di approvvigionamento del *funding* con riferimento sia alla situazione di breve termine, sia a quella strutturale, attraverso il monitoraggio dei limiti inerenti a *Liquidity Coverage ratio*, finanziamento stabile, *gap* impieghi-raccolta;
- redditività, attraverso il monitoraggio di indicatori quali *cost-income* e *ROA*.

La definizione del RAF e i conseguenti limiti operativi sui principali rischi specifici sopra richiamati, l'utilizzo di strumenti di valutazione del rischio nell'ambito dei processi gestionali del credito e di riferimenti di presidio e controllo per il governo dei rischi operativi e di *compliance*, le misure di valutazione dell'adeguatezza del capitale per la valutazione delle performance aziendali costituiscono i cardini della declinazione operativa della strategia di rischio definita dal Consiglio di Amministrazione.

Nello stesso ambito, è definito il *reporting* verso gli organi aziendali, che mira a fornire su base periodica informazioni sintetiche sull'evoluzione del profilo di rischio della Banca, tenuto conto della propensione al rischio definita. Il relativo impianto è indirizzato a supportare l'elaborazione di una rappresentazione olistica dei profili di rischio cui la Banca è esposta.

La definizione del RAF si incardina su un processo articolato e complesso, che vede il coinvolgimento delle varie unità aziendali della Banca. Tale processo si sviluppa in coerenza con il processo ICAAP-ILAAP e rappresenta la cornice di riferimento all'interno della quale vengono sviluppati il budget annuale e il piano industriale, assicurando coerenza tra strategie e politiche di assunzione dei rischi da una parte, processi di pianificazione e *budgeting* dall'altra.

Per irrobustire il complessivo sistema di governo e gestione dei rischi sono state adottate le policy ed i regolamenti emanati dalla Capogruppo.

Il modello di governo dei rischi, ovvero l'insieme dei dispositivi di governo societario e dei meccanismi di gestione e controllo finalizzati a fronteggiare i rischi cui è esposta la Banca, si inserisce nel più ampio quadro del Sistema dei controlli interni aziendale, che viene indirizzato da parte della Capogruppo nell'ambito del contratto di esternalizzazione, definito in coerenza con le disposizioni di vigilanza prudenziale per le banche stabilite all'interno della Circolare Banca d'Italia n. 285/2013 (Parte Prima, Titolo IV, Capitolo 3).

In coerenza con tali riferimenti, il complesso dei rischi aziendali è presidiato nell'ambito di un modello organizzativo impostato sulla piena separazione delle funzioni di controllo da quelle produttive, che integra metodologie e presidi di controllo a diversi livelli, tutti convergenti con gli obiettivi di rilevare, misurare e verificare nel continuo i rischi tipici dell'attività sociale, salvaguardare l'integrità del patrimonio aziendale, tutelare dalle perdite, garantire l'affidabilità e l'integrità delle informazioni, verificare il corretto svolgimento dell'attività nel rispetto della normativa interna ed esterna.

Il sistema dei controlli interni è costituito dall'insieme delle regole, delle funzioni, delle strutture, delle risorse, dei processi e delle procedure che mirano ad assicurare, nel rispetto della sana e prudente gestione, il conseguimento delle seguenti finalità:

- verifica dell'attuazione delle strategie e delle politiche aziendali;
- contenimento del rischio entro i limiti definiti nel RAF adottato;
- salvaguardia del valore delle attività e protezione dalle perdite;
- efficacia ed efficienza dei processi operativi;
- affidabilità e sicurezza delle informazioni aziendali e delle procedure informatiche;
- prevenzione del rischio che la Banca sia coinvolta, anche involontariamente, in attività illecite, con particolare riferimento a quelle connesse con il riciclaggio, l'usura e il finanziamento al terrorismo;
- conformità delle operazioni con la legge e la normativa di vigilanza, nonché con le politiche, i regolamenti le procedure interne.

Il sistema dei controlli interni coinvolge, quindi, tutta l'organizzazione aziendale (organi amministrativi, strutture, livelli gerarchici, personale).

In linea con le disposizioni emanate da Banca d'Italia, il modello adottato dalla Banca delinea le principali responsabilità in capo agli organi di governo e controllo al fine di garantire la complessiva efficacia ed efficienza del sistema dei controlli interni.

Esaminando congiuntamente la normativa di vigilanza e lo statuto della Banca si evince che la funzione di supervisione strategica e la funzione di gestione sono incardinate entro l'azione organica e integrata dal Consiglio di Amministrazione. Alla funzione di gestione partecipa il Direttore Generale in quanto vertice della struttura interna.

La funzione di supervisione strategica si esplica nell'indirizzo della gestione di impresa attraverso la predisposizione del piano strategico, all'interno del quale innestare il sistema di obiettivi di rischio (RAF), e attraverso l'approvazione dell'ICAAP e del budget, assicurandone la coerenza reciproca con il sistema dei controlli interni e l'organizzazione; tutto questo nell'alveo del "modello di business" del credito cooperativo. Si evidenzia che a livello formale viene richiesto dall'Autorità di Vigilanza solo un Resoconto ICAAP/ILAAP consolidato e non più anche i singoli documenti individuali; per la redazione del Resoconto vengono tenuti in considerazione i contributi delle singole società appartenenti al Gruppo. In sede di aggiornamento del RAS annuale la Banca definisce comunque un posizionamento prospettico in termini di capitale e liquidità ed altri rischi rilevanti e trimestralmente ne viene verificato il rispetto. Vengono altresì a supporto anche le analisi relative all'Accordo di Garanzia, che consentono di valutare le banche sul fronte del capitale e della liquidità e definire così la dotazione del Fondo e l'attività di monitoraggio trimestrale del modello *Risk Based*, che classifica le banche sulla base di diversi profili di rischio.

La funzione di gestione, da intendere come l'insieme delle decisioni che un organo aziendale assume per l'attuazione degli indirizzi deliberati nell'esercizio della funzione di supervisione strategica, è in capo al Consiglio di Amministrazione con l'apporto tecnico del Direttore Generale, che partecipa alle riunioni del Consiglio di Amministrazione. Tale funzione si esplica principalmente secondo le seguenti modalità:

- deliberazioni assunte dal Consiglio di Amministrazione, anche su proposta della Direzione Generale, nel rispetto delle previsioni statutarie;
- deliberazioni del Comitato Esecutivo negli ambiti delegati;
- decisioni della Direzione Generale e della struttura aziendale negli ambiti delegati.

Il Direttore Generale è responsabile poi - ai sensi dello Statuto - dell'esecuzione delle delibere del Consiglio di Amministrazione e del Comitato Esecutivo e ha il compito di sovrintendere al funzionamento organizzativo, allo svolgimento delle operazioni e al funzionamento dei servizi, assicurando conduzione unitaria alla Banca.

Il Direttore Generale, in quanto capo del personale, garantisce una costante attenzione alla dimensione formativa dei dipendenti, anche come leva di diffusione della cultura e delle tecniche di gestione e controllo dei rischi. Coinvolge l'organo di governo per l'approvazione dei piani formativi e lo supporta anche nell'individuazione di modalità e contenuti formativi tempo per tempo utili all'apprendimento degli amministratori stessi.

Il Collegio sindacale rappresenta l'organo con funzione di controllo e in quanto vertice del controllo aziendale vigila sulla corretta applicazione della legge e dello Statuto e, in via specifica, sull'adeguatezza del sistema dei controlli interni e sull'efficacia dell'operato delle funzioni aziendali di controllo, anche avvalendosi dei flussi informativi che queste realizzano.

Le disposizioni in materia di sistema dei controlli interni, sistema informativo e continuità operativa accentuano la necessità di una preventiva definizione del quadro di riferimento per lo svolgimento dell'attività bancaria in termini di propensione al rischio, impostando una cornice di riferimenti che le banche devono applicare coerentemente ai contesti operativi, alle dimensioni e al grado di complessità. Tale quadro di riferimento è definito nel RAF, ossia il sistema degli obiettivi di rischio e si declina con la fissazione *ex ante* degli obiettivi di rischio/rendimento che la Banca intende raggiungere al fine di garantire la necessaria coerenza di applicazione a livello consolidato.

La finalità principale del RAF è assicurare che l'attività dell'intermediario si sviluppi entro i limiti di propensione al rischio stabiliti dagli organi aziendali.

Il RAF costituisce un riferimento obbligato per realizzare, entro il piano strategico, un ragionamento che conduca a stabilire la propensione al rischio della Banca e che si traduca in politiche di governo dei rischi, espresse tramite la definizione di parametri quantitativi e indicazioni di carattere qualitativo ad essa coerenti.

Tale quadro di riferimento si concretizza attraverso la messa a punto del piano strategico in ottica RAF, con il quale trovano raccordo il budget, l'ICAAP e la pianificazione operativa.

Il sistema degli obiettivi di rischio (RAF) e le correlate politiche di governo dei rischi, compendiate nel piano strategico, trovano coerente attuazione nella gestione dei rischi che si concretizza in una modalità attuativa che vede l'integrazione di fasi di impostazione (compendiate nel c.d. processo di gestione dei rischi) e di fasi di operatività per l'esecuzione di quanto impostato.

Essa coinvolge sia il Consiglio di Amministrazione (per le deliberazioni di sua competenza), sia le Direzioni Aziendali che - anche con il supporto dei responsabili delle funzioni operative di volta in volta interessate e dei referenti delle funzioni di controllo di secondo livello per le attribuzioni di loro competenza - mettono a punto le proposte da sottoporre al Consiglio di Amministrazione, elaborano proprie disposizioni e presidiano organicamente le attività operative di gestione dei rischi.

La gestione dei rischi - conseguentemente - è articolata nell'insieme di limiti, deleghe, regole, procedure, risorse e controlli di linea, di secondo e di terzo livello nonché di attività operative attraverso cui attuare le politiche di governo dei rischi.

La normativa di vigilanza impone alle banche di dotarsi di adeguati sistemi di rilevazione, misurazione e controllo dei rischi, ovvero di un adeguato sistema dei controlli interni come in precedenza definito.

I controlli coinvolgono tutta la struttura a partire dagli organi sociali e dalla Direzione per poi articolarsi in:

- controlli di linea, il cui obiettivo principale è la verifica della correttezza dell'operatività rispetto a norme di etero/auto regolamentazione;
- verifiche di secondo livello (Risk management, Compliance e Antiriciclaggio), volte ad attuare controlli sulla gestione dei rischi, sulla corretta applicazione della normativa e alla gestione del rischio di riciclaggio e di finanziamento del terrorismo;
- controlli di terzo livello (Internal Audit), volti a individuare andamenti anomali delle procedure e della regolamentazione nonché a valutare la funzionalità del complessivo sistema dei controlli interni.

La Direzione di Internal Audit, che presidia il terzo livello di controllo, svolge la verifica degli altri sistemi di controllo, attivando periodiche sessioni finalizzate al monitoraggio delle variabili di rischio.

Gli interventi di Audit, nel corso dell'esercizio, hanno riguardato i seguenti processi aziendali:

- Finanza Retail;
- Information Communication Technology (ICT);
- Politiche di Remunerazione;
- Single Customer View" (SCV);
- Ciclo di sviluppo del software - controlli applicativi;
- Test di Disaster Recovery;
- Inbank (Web + App);
- Inbank Security.

SEZIONE 1 – RISCHIO DI CREDITO

Informazioni di natura qualitativa

1. ASPETTI GENERALI

Gli obiettivi e le strategie dell'attività creditizia della Banca sono orientati a perseguire un rapporto efficiente tra le caratteristiche del modello distributivo tipico del credito cooperativo, fondato su mutualità e localismo, e un efficace presidio del rischio di credito. L'attività creditizia della Banca è, inoltre, integrata nel modello organizzativo del Gruppo Cassa Centrale, che attraverso una progressiva uniformazione degli strumenti intende garantire l'applicazione di regole e criteri omogenei nell'assunzione e gestione del rischio di credito. A tal fine, la banca è soggetta al ruolo di indirizzo e coordinamento della Capogruppo, in particolare per gli ambiti specifici evidenziati in questa sezione. Nello specifico, tali obiettivi e strategie sono indirizzati:

- al raggiungimento di un obiettivo di crescita degli impieghi creditizi, sostenibile e coerente con la propensione al rischio definita;
- ad un'efficiente selezione delle singole controparti, attraverso una completa ed accurata analisi della capacità delle stesse di onorare gli impegni contrattualmente assunti, finalizzata a contenere il rischio di credito;
- alla diversificazione del rischio di credito, individuando nei crediti di importo limitato il naturale bacino operativo della Banca, nonché circoscrivendo la concentrazione delle esposizioni su gruppi di clienti connessi o su singoli rami di attività economica;
- alla verifica della persistenza del merito creditizio dei clienti finanziati nonché al controllo andamentale dei singoli rapporti effettuato, con l'ausilio del sistema informativo, sia sulle posizioni regolari come anche e specialmente sulle posizioni che presentano anomalie e/o irregolarità.

La politica commerciale in materia di affidamenti è orientata al sostegno finanziario dell'economia locale e si caratterizza per un'elevata propensione ad intrattenere rapporti di natura fiduciaria e personale con famiglie, artigiani e piccole-medie imprese del proprio territorio di riferimento, nonché per una particolare vocazione operativa a favore dei clientsoci. Peraltro, non meno rilevante è la funzione di supporto svolta dalla Banca a favore di determinate categorie di operatori economici e sociali che, in ragione della loro struttura giuridica, del loro raggio d'azione prettamente locale o della ridotta redditività che possono portare alla banca, sono tendenzialmente esclusi dall'accesso al credito bancario ordinario.

L'importante quota degli impieghi rappresentata dai mutui residenziali, offerti secondo diverse tipologie di prodotti, testimonia l'attenzione particolare della Banca nei confronti del comparto delle famiglie.

Il segmento delle piccole e medie imprese ed in misura più contenuta quello delle grandi imprese rappresentano i settori più importanti per la Banca. In tale ambito, le strategie della Banca sono volte a instaurare relazioni creditizie e di servizio di medio-lungo periodo attraverso l'offerta di prodotti e servizi mirati e rapporti personali e collaborativi con la stessa clientela. In tale ottica si inseriscono anche le convenzioni ovvero gli accordi di partnership raggiunti con i confidi provinciali o con altri soggetti che operano a supporto dello sviluppo del tessuto economico locale.

La concessione del credito è prevalentemente indirizzata verso i rami di attività economica più coerenti con le politiche di credito della Banca e con le dinamiche economiche positive che storicamente e attualmente contraddistinguono il territorio sul quale la Banca opera.

L'esposizione al rischio di controparte dell'operatività in derivati OTC non speculativa è molto contenuta poiché assunta esclusivamente nei confronti di primarie istituzioni di mercato e pareggiata con operazioni speculari ma di segno contrario con le Banche affiliate; sono stati sottoscritti inoltre accordi di compensazione e collateralizzazione per mitigare ulteriormente il rischio di controparte, prevalentemente nei confronti delle strutture specializzate della Capogruppo, anche se non utilizzati ai fini della determinazione dei rischi di credito.

2. POLITICHE DI GESTIONE DEL RISCHIO DI CREDITO

2.1 Aspetti organizzativi

Nello svolgimento della sua attività la Banca è esposta al rischio che i crediti, a qualsiasi titolo vantati, non siano onorati dai terzi debitori alla scadenza e, pertanto, debbano essere registrate delle perdite in bilancio.

Tale rischio è riscontrabile eminentemente nell'attività tradizionale di erogazione di crediti, garantiti o non garantiti, iscritti in bilancio, nonché in analoghe operazioni non iscritte in bilancio (principalmente margini disponibili su fidi, o crediti di firma) e le potenziali cause di inadempienza risiedono in larga parte in difficoltà finanziarie della controparte e, in misura

minore, in ragioni indipendenti dalla condizione finanziaria della controparte, quali il rischio Paese o rischi operativi. Anche le attività diverse da quella tradizionale di prestito espongono ulteriormente la Banca al rischio di credito (es.: sottoscrizione di contratti derivati OTC non speculativi).

La Banca ha adottato un sistema di strutturazione della rete distributiva che ha visto il raggruppamento delle filiali tradizionali in filiali team, ognuna diretta e controllata da un responsabile, il quale coordina l'attività dei membri della filiale e dei gestori ai quali sono assegnate le posizioni più rilevanti.

La gestione delle posizioni anomale è affidata all'area NPL alla quale sono state assegnate funzioni di gestione diretta di posizioni di credito deteriorato. La Banca dispone di un Area NP, un Area Monitoraggio Andamentale e di n. 39 filiali raggruppate in 5 Team.

Ciascuna Team, organizzata in filiali e gestori, concorre all'attività creditizia mediante l'istruttoria di primo livello e per importi minori anche di delibera. L'attività di istruttoria di secondo livello del processo creditizio è centralizzata presso l'ufficio crediti.

Anche le attività di perfezionamento sono seguite centralmente dall'ufficio crediti per l'intera Banca, al fine di garantire un adeguato presidio alla valutazione dei rischi di credito e operativi.

Per la gestione delle posizioni bonis è previsto un ufficio dedicato "Monitoraggio Andamentale", autonomo rispetto al processo del credito ed alla gestione delle Filiali Team, che ha il compito appunto di monitorare l'andamento delle posizioni con l'obiettivo di anticipare, ove possibile con interventi mirati, e/o segnalare tempestivamente il possibile deterioramento della posizione.

Il Servizio NPL è l'organismo centrale delegato al governo del processo del credito non performing (delibera concessioni, definizione di strategie di recupero, gestione del contenzioso) e del processo di variazione della classificazione da performing a non performing e viceversa.

L'area NPL è assegnataria della gestione delle esposizioni deteriorate e quindi delle attività di istruttoria e per limitati importi anche di delibera. L'area NPL si avvale della segreteria crediti per le attività di perfezionamento.

Alla luce delle disposizioni in materia di sistema dei controlli interni (contenute nella Circolare Banca d'Italia n. 285/2013, Parte Prima, Titolo IV, capitolo 3) la Banca si è dotata di una struttura organizzativa funzionale al raggiungimento di un efficiente ed efficace processo di gestione e controllo del rischio di credito coerente con il framework di Gruppo.

In aggiunta ai controlli di linea, quali attività di primo livello, le funzioni incaricate del controllo di secondo livello e terzo livello, con la collaborazione dei rispettivi referenti, si occupano della misurazione e del monitoraggio dell'andamento dei rischi nonché della correttezza/adequazione dei processi gestionali e operativi.

L'attività di controllo sulla gestione dei rischi creditizi (come anche dei rischi finanziari e dei rischi operativi) è svolta dalla funzione di controllo dei rischi (Direzione Risk Management).

Nello specifico la funzione fornisce un contributo preventivo nella definizione del RAF e delle relative politiche di governo dei rischi, nella fissazione dei limiti operativi all'assunzione delle varie tipologie di rischio.

In particolare, la funzione:

- garantisce un sistematico monitoraggio sul grado di esposizione ai rischi, sull'adequazione del RAF e sulla coerenza fra l'operatività e i rischi effettivi assunti dalla Banca rispetto agli obiettivi di rischio/rendimento e ai connessi limiti o soglie prestabiliti;
- concorre alla redazione del resoconto ICAAP, in particolare verificando la congruità delle variabili utilizzate e la coerenza con gli obiettivi di rischio approvati nell'ambito del RAF;
- monitora nel corso del tempo il rispetto dei requisiti regolamentari e dei *ratio* di vigilanza prudenziale, provvedendo ad analizzarne e commentarne le caratterizzazioni e le dinamiche;
- formalizza pareri preventivi sulla coerenza con il RAF delle operazioni di maggior rilievo, eventualmente acquisendo il parere di altre funzioni coinvolte;
- concorre all'impostazione/manutenzione organizzativa e a disciplinare i processi operativi (credito, raccolta, finanza, incassi/pagamenti, ICT) adottati per la gestione delle diverse tipologie di rischio, verificando l'adequazione e l'efficacia delle misure prese per rimediare alle carenze riscontrate;
- concorre alla definizione/revisione delle metodologie di misurazione dei rischi quantitativi e, interagendo con la funzione contabile e avendo riferimento ai contributi di sistema per la redazione del bilancio, contribuisce a una corretta classificazione e valutazione delle attività aziendali.

2.2 Sistemi di gestione, misurazione e controllo

Con riferimento all'attività creditizia, la Direzione Crediti e il Servizio NPL assicurano la supervisione ed il coordinamento delle fasi operative del processo del credito, delibera nell'ambito delle proprie deleghe ed esegue i controlli di propria competenza.

L'intero processo di gestione, controllo e classificazione del credito è disciplinato dal Regolamento del Credito di Gruppo, dal Regolamento di Gruppo di gestione del credito deteriorato e dalla Policy di Gruppo per la classificazione e valutazione dei crediti che definiscono criteri e metodologie per la:

- valutazione del merito creditizio;
- revisione degli affidamenti;
- classificazione dei crediti;
- gestione e recupero dei crediti classificati non-performing;
- determinazione degli accantonamenti sulle esposizioni classificate non-performing.

Con riferimento alle operazioni con soggetti collegati, la Banca si è dotata di apposite procedure deliberative volte a presidiare il rischio che la vicinanza di taluni soggetti ai centri decisionali della stessa possa compromettere l'imparzialità e l'oggettività delle decisioni relative alla concessione, tra l'altro, di finanziamenti. In tale prospettiva, la Banca si è dotata anche di strumenti ricognitivi e di una procedura informatica volti a supportare il corretto e completo censimento dei soggetti collegati. Tali riferimenti sono stati integrati attraverso l'aggiornamento, dove ritenuto necessario, delle delibere, dei regolamenti e delle deleghe già in uso dall'interno della banca. È stato inoltre adottato il Regolamento di Gruppo per la gestione delle operazioni con soggetti collegati.

In ottemperanza alle disposizioni del regolamento del credito di Gruppo, del regolamento di Gruppo di gestione del credito deteriorato e della policy di classificazione e valutazione del credito di Gruppo, la Banca ha attivato procedure specifiche per le fasi di istruttoria/delibera, di revisione delle linee di credito e di monitoraggio del rischio di credito, classificazione dei crediti e definizione delle strategie di recupero dei crediti classificati a deteriorato. In tutte le citate fasi la Banca utilizza metodologie quali-quantitative di valutazione del merito creditizio della controparte, basate o supportate, da procedure informatiche sottoposte a periodica verifica e manutenzione.

I momenti di istruttoria/delibera e di revisione delle linee di credito sono regolamentati da un iter deliberativo in cui intervengono i diversi organi competenti, appartenenti sia alle strutture centrali che alla rete, in ossequio ai livelli di deleghe previsti. Tali fasi sono supportate da procedure informatiche che consentono, in ogni momento, la verifica (da parte di tutte le funzioni preposte alla gestione del credito) dello stato di ogni posizione già affidata o in fase di affidamento, nonché di ricostruire il processo che ha condotto alla definizione del merito creditizio dell'affidato (attraverso la rilevazione e l'archiviazione del percorso deliberativo e delle tipologie di analisi effettuate).

In sede di istruttoria, per le richieste di affidamenti di rilevante entità, la valutazione, anche prospettica, si struttura su più livelli e si basa prevalentemente su dati tecnici, oltre che - come abitualmente avviene - sulla conoscenza personale e sull'approfondimento della specifica situazione economico-patrimoniale della controparte e dei suoi garanti. Sono state previste tipologie di istruttoria/revisione diversificate; alcune, di tipo semplificato con formalità ridotte all'essenziale, riservate alla istruttoria/revisione dei fidi di importo limitato riferite a soggetti che hanno un andamento regolare, altre, di tipo ordinario, per la restante tipologia di pratiche.

La procedura informatica di monitoraggio adottata dalla Banca, sfruttando informazioni gestionali interne e dati acquisiti da provider esterni, consente di rilevare i diversi segnali di anomalia della clientela affidata. Il costante monitoraggio delle segnalazioni fornite dalla procedura consente, quindi, di intervenire tempestivamente all'insorgere di anomalie e di prendere gli opportuni provvedimenti ai fini della risoluzione delle stesse e/o della corretta classificazione della singola posizione.

Tutte le posizioni fiduciarie sono inoltre oggetto di riesame periodico, svolto per ogni singola controparte/gruppo economico di appartenenza dalle strutture competenti per limite di fido.

Il controllo delle attività svolte dalla Direzione Crediti e dal Servizio NPL è assicurato dalla funzione di controllo dei rischi (Direzione Risk Management).

Negli ultimi anni, la revisione della regolamentazione prudenziale internazionale nonché l'evoluzione nell'operatività del mondo bancario hanno ulteriormente spinto il credito cooperativo a sviluppare metodi e sistemi di controllo del rischio di credito. In tale ottica, un forte impegno è stato mantenuto nel progressivo sviluppo della strumentazione informatica per il presidio del rischio di credito che ha portato alla realizzazione di un sistema evoluto di valutazione del merito creditizio delle imprese nonché del profilo rischio/rendimento.

Coerentemente con le specificità operative e di governance del processo del credito, il sistema è stato disegnato nell'ottica di realizzare un'adeguata integrazione tra le informazioni quantitative (Bilancio, Centrale dei Rischi, Andamento Rapporto, Profilo Socio-Demografico) e quelle qualitative accumulate in virtù del peculiare rapporto di clientela e del radicamento sul territorio. Pertanto, tale sistema, risponde all'esigenza di conferire maggiore efficacia ed efficienza al processo di gestione del credito, soprattutto attraverso una più oggettiva selezione della clientela e un più strutturato processo di monitoraggio delle posizioni.

L'utilizzo del sistema evoluto di valutazione del merito creditizio e controllo dei clienti affidati e da affidare, ha notevoli implicazioni di tipo organizzativo che devono essere attentamente esaminate e affrontate, nel quadro di un complessivo riesame del sistema dei controlli interni della banca e dei relativi assetti organizzativi e regolamentari.

Nel contempo sono state attivate le funzionalità per la valutazione di particolari tipologie di clienti (imprese in contabilità semplificata; imprese a ciclo pluriennale).

A tale riguardo assumerà carattere permanente l'attività di sensibilizzazione, di formazione e di addestramento sia per il personale che per la Direzione della Banca.

Ai fini della determinazione del requisito patrimoniale minimo per il rischio di credito la Banca adotta la metodologia standardizzata e, in tale ambito, ha deciso di:

- avvalersi di modelli di rating, sviluppati su base statistica e con metodologia di credit scoring, per la misurazione e la valutazione del merito creditizio e dei relativi accantonamenti per clientela ordinaria ed interbancari⁴.
- adottare la metodologia standardizzata per il calcolo dei requisiti patrimoniali per il rischio di credito (I Pilastro).

Inoltre, con riferimento all'ICAAP previsto dal II Pilastro della nuova regolamentazione prudenziale e al fine di determinare il capitale interno la Banca ha optato per l'adozione delle metodologie semplificate.

Per quanto riguarda, inoltre, l'effettuazione delle prove di stress, il Consiglio di Amministrazione ha adottato le metodologie di conduzione così come stabilite all'interno del Gruppo.

La Banca esegue, dunque, periodicamente tali prove di stress attraverso analisi di sensibilità che si concretizzano nella valutazione degli effetti di eventi specifici sui rischi della Banca.

Con riferimento al rischio di credito, la Banca effettua lo *stress test* secondo le seguenti modalità; in particolare l'esercizio di stress intende misurare la variazione delle esposizioni dei portafogli di Vigilanza riconducibile all'applicazione di uno scenario avverso rispetto ad uno scenario base.

Gli aggregati sottoposti ad analisi di stress sono:

- volumi lordi del portafoglio crediti in bonis verso clientela;
- tasso di decadimento dei crediti in bonis verso clientela e relativi passaggi a deteriorati;
- coverage ratio del portafoglio crediti verso clientela in bonis e deteriorato;
- valore al fair value del portafoglio titoli nella categoria *Hold to Collect and Sell*.

Per l'individuazione dei due scenari di mercato, si fa riferimento a quanto fornito da un *provider* esterno costruiti anche sulla base delle principali assunzioni stabilite dall'Autorità Bancaria Europea al fine dello Stress Test 2018.

Con riferimento all'operatività sui mercati mobiliari, sono attive presso la Direzione Finanza della Banca momenti di valutazione e controllo sia in fase di acquisto degli strumenti finanziari, sia in momenti successivi nei quali periodicamente viene analizzata la composizione del comparto per *asset class*/portafoglio IAS/IFRS, identificato, determinato il livello di rischio specifico oppure di controparte e verificato il rispetto dei limiti e delle deleghe assegnate.

2.3 Metodi di misurazione delle perdite attese

L'IFRS 9 ha introdotto, per gli strumenti valutati al costo ammortizzato e al fair value con impatto sulla redditività complessiva (diversi dagli strumenti di capitale), un modello basato sul concetto di perdita attesa, in sostituzione dell'approccio *incurred loss* previsto dallo IAS 39.

Le modifiche introdotte dall'IFRS 9 sono caratterizzate da una visione prospettica che, in determinate circostanze, può richiedere la rilevazione immediata di tutte le perdite previste nel corso della vita di un credito. In particolare, a differenza dello IAS 39, è necessario rilevare, sin da subito e indipendentemente dalla presenza o meno di un cosiddetto *trigger event*, gli ammontari iniziali di perdite attese future sulle proprie attività finanziarie e detta stima deve continuamente essere adeguata anche in considerazione del rischio di credito della controparte. Per effettuare tale stima, il modello di impairment deve considerare non solo dati passati e presenti, ma anche informazioni relative ad eventi futuri.

Questo approccio *forward looking* permette di ridurre l'impatto con cui hanno avuto manifestazione le perdite e consente di appostare le rettifiche su crediti in modo proporzionale all'aumentare dei rischi, evitando di sovraccaricare il conto economico al manifestarsi degli eventi di perdita e riducendo l'effetto pro-ciclico.

Il perimetro di applicazione del nuovo modello di misurazione delle perdite attese su crediti e titoli oggetto di impairment adottato si riferisce alle attività finanziarie (crediti e titoli di debito), agli impegni a erogare fondi, alle garanzie e alle attività finanziarie non oggetto di valutazione al fair value a conto economico. Per le esposizioni creditizie rientranti nel perimetro di applicazione⁵ del nuovo modello il principio contabile prevede l'allocazione dei singoli rapporti in uno dei 3

⁴ I modelli di rating sviluppati sono soggetti a revisione annuale da parte di Cassa Centrale Banca. Nel corso dell'esercizio è stata condotta, sotto la supervisione della Direzione Risk Management un'attività di affinamento ed aggiornamento dei modelli del rischio di credito. Per maggiori dettagli si veda paragrafo 2.3.

⁵ I segmenti di applicazione si differenziano in clientela ordinaria, segmento interbancario e portafoglio titoli.

stage basato sui cambiamenti nella qualità del credito, definito su modello di perdita attesa a 12 mesi o a vita intera nel caso si sia manifestato un significativo incremento del rischio di credito. In particolare, sono previste tre differenti categorie che riflettono il modello di deterioramento della qualità creditizia dall'*initial recognition*, che compongono la *stage allocation*:

- in stage 1, i rapporti che non presentano, alla data di valutazione, un incremento significativo del rischio di credito (c.d. SICR) o che possono essere identificati come *low credit risk*;
- in stage 2, i rapporti che alla data di riferimento presentano un incremento significativo del rischio di credito o non presentano le caratteristiche per essere identificati come *low credit risk*;
- in stage 3, i rapporti non performing⁶.

La stima della perdita attesa attraverso il criterio dell'Expected Credit Loss (ECL), per le classificazioni sopra definite, avviene in funzione dell'allocazione di ciascun rapporto nei tre stage di riferimento, come di seguito dettagliato:

- stage 1, la perdita attesa deve essere calcolata su un orizzonte temporale di 12 mesi⁷;
- stage 2, la perdita attesa deve essere calcolata considerando tutte le perdite che si presume saranno sostenute durante l'intera vita dell'attività finanziaria (*lifetime expected loss*): quindi, rispetto a quanto effettuato ai sensi dello IAS 39, si ha un passaggio dalla stima della *incurred loss* su un orizzonte temporale di 12 mesi ad una stima che prende in considerazione tutta la vita residua del finanziamento; inoltre, dato che il principio contabile IFRS 9 richiede anche di adottare delle stime *forward looking* per il calcolo della perdita attesa *lifetime*, è necessario considerare gli scenari connessi a variabili macroeconomiche (ad esempio PIL, tasso di disoccupazione, inflazione, etc.) che, attraverso un modello statistico macroeconomico, sono in grado di stimare le previsioni lungo tutta la durata residua del finanziamento;
- stage 3, la perdita attesa deve essere calcolata con una prospettiva *lifetime*, ma diversamente dalle posizioni in stage 2, il calcolo della perdita attesa *lifetime* è effettuato con una metodologia valutativa analitica; per talune esposizioni classificate a sofferenza o ad inadempienza probabile di importo inferiore a 200.000 Euro, per le esposizioni scadute e/o sconfinanti deteriorate e per le esposizioni fuori bilancio il calcolo della perdita attesa *lifetime* è di norma effettuato con una metodologia analitico-forfettaria.

Con particolare riferimento alle posizioni classificate a sofferenza, le valutazioni analitiche specifiche riflettono, laddove appropriato, uno scenario probabilistico di realizzo di tali crediti tramite la cessione delle relative esposizioni, coerentemente con la strategia di gestione dei crediti deteriorati definita dalla Banca.

I parametri di rischio (PD, LGD e EAD) vengono calcolati dai modelli di impairment; per migliorare la copertura dei rapporti non coperti da rating all'origine nati dopo il 2006 sono stati utilizzati i tassi di default resi disponibili da Banca d'Italia⁸. Si sottolinea che la Banca effettua il calcolo della ECL in funzione dello stage di allocazione, per singolo rapporto, con riferimento alle esposizioni creditizie per cassa e fuori bilancio.

Segmento clientela ordinaria

I *driver* comuni a tutti gli approcci individuati per la costruzione della PD da utilizzare, riguardano:

- stima della PD a 12 mesi sviluppata su base statistica tramite la costruzione di un modello di Gruppo, opportunamente segmentato in base alla tipologia di controparte e all'area geografica in cui la Banca opera e il merito creditizio (in termini di rating del cliente);
- l'inclusione di scenari *forward looking*, attraverso l'applicazione di moltiplicatori definiti in un modello satellite alla PD *point in time* (c.d. PiP) e definizione di una serie di possibili scenari in grado di incorporare condizioni macroeconomiche attuali e future;
- la trasformazione della PD a 12 mesi in PD *lifetime*, al fine di stimare una struttura a termine della PD lungo l'intera classe di vita residua dei crediti.

⁶ I crediti non performing riguardano: esposizioni scadute e/o sconfinanti deteriorate, le inadempienze probabili e le sofferenze.

⁷ Il calcolo della perdita attesa ai fini del calcolo delle svalutazioni collettive per tali esposizioni avviene in un'ottica *point in time* a 12 mesi.

⁸ Nel corso del 2018 Banca d'Italia ha reso disponibile una serie storica dei tassi di default a partire dal 2006, suddivisi per alcuni driver (regione, fascia di importo, settore economico...) e costruiti su una definizione più ampia delle sole posizioni passate a sofferenza.

I *driver* comuni a tutti gli approcci individuati per la costruzione della LGD da utilizzare, riguardano:

- un modello di Gruppo, opportunamente segmentato in funzione dell'area geografica in cui la Banca opera, che si compone di due parametri: il *danger rate* (DR) e la LGD sofferenza (LGS);
- il parametro *danger rate* IFRS 9 viene stimato a partire da un insieme di matrici di transizione tra stati amministrativi con orizzonte di osservazione annuale. Tali matrici sono state calcolate su un insieme di controparti con una segmentazione in linea con quella utilizzata per lo sviluppo dei modelli PD. Il parametro DR, come la PD, viene condizionato al ciclo economico, sulla base di possibili scenari futuri, in modo tale da incorporare ipotesi di condizioni macroeconomiche future;
- il parametro LGS nominale viene calcolato come media aritmetica dell'LGS nominale, segmentato per tipo di garanzia, e successivamente attualizzato in base alla media dei tempi di recupero osservati per *cluster* di rapporti coerenti con quelli della LGD sofferenza nominale.

Il modello di EAD IFRS 9 adottato differisce a seconda della tipologia di macro-forma tecnica ed in base allo stage di appartenenza dell'esposizione. Per la stima del parametro EAD sull'orizzonte *lifetime* dei rapporti rateali è necessario considerare i flussi di rimborso contrattuali, per ogni anno di vita residua del rapporto. Un ulteriore elemento che influenza i valori futuri della EAD, ovvero il progressivo rimborso dei prestiti rateali in base al piano di ammortamento contrattuale, risulta essere il tasso di *prepayment* (parametro che raccoglie gli eventi di risoluzione anticipata e parziale rispetto alla scadenza contrattuale).

La Banca ha previsto l'allocazione dei singoli rapporti, per cassa e fuori bilancio, in uno dei 3 stage di seguito elencati sulla base dei seguenti criteri:

- in stage 1, i rapporti con data di generazione inferiore a tre mesi dalla data di valutazione o che non presentano nessuna delle caratteristiche descritte al punto successivo;
- in stage 2, i rapporti che alla data di riferimento presentano almeno una delle caratteristiche di seguito descritte:
 - rapporti che alla data di valutazione presentano un incremento di PD *lifetime*, rispetto a quella all'*origination* superiore ad una determinata soglia definita tramite un approccio di tipo statistico sulla base di specifici driver quali segmento di rischio, *ageing* e *maturity* del rapporto e dall'area-geografica;
 - rapporti relativi alle controparti che alla data di valutazione sono classificate in *watch list*, ossia come bonis sotto osservazione;
 - presenza dell'attributo di forborne performing;
 - presenza di scaduti e/o sconfini da più di 30 giorni;
 - rapporti (privi della PD *lifetime* alla data di erogazione) che alla data di valutazione non presentano le caratteristiche per essere identificati come low credit risk (ovvero rapporti performing che alla data di valutazione presentano le seguenti caratteristiche: assenza di PD *lifetime* alla data di erogazione e classe di rating alla data di reporting minore o uguale a 4 per i segmenti Imprese e Small Business, 3 per il segmento Poe (Piccoli Operatori Economici) e 5 per il segmento Privati)⁹;
- in stage 3, i crediti non performing. Si tratta dei singoli rapporti relativi a controparti classificate nell'ambito di una delle categorie di credito deteriorato contemplate dalla Circolare di Banca d'Italia n. 272/2008 e successivi aggiornamenti. Rientrano in tale categoria le esposizioni scadute e/o sconfinanti deteriorate, le inadempienze probabili e le sofferenze.

Con riferimento alla nuova definizione di default, ovvero attuazione dell'articolo 178 del Regolamento (UE) n. 575/2013 che specifica i criteri in base ai quali un debitore possa essere considerato in default nonché le disposizioni di successiva declinazione (eg. linee guida EBA/GL/2016/07, Regolamento Delegato (UE) n. 171/2018 e altre disposizioni di Banca d'Italia); dal 1° gennaio 2021 tali regole sono applicate obbligatoriamente da tutto il sistema bancario. In tal contesto, la Banca ha adeguato i propri modelli interni per il rischio di credito nel contesto di applicazione contabile IFRS 9, ai fini di garantire la computazione dei fondi di svalutazione collettiva in compliance alla nuova definizione di default; tali adeguamenti sono stati fattorizzati dalla prima trimestrale del 2021 mediante calibrazione di modelli sopraccitati.

⁹ Il modello di rating prevede 13 classi ed è differenziato in base al segmento della controparte.

Segmento interbancario

Per i rapporti del segmento interbancario il parametro della PD viene fornito da un provider esterno ed estrapolata da spread creditizi quotati o bond quotati. Per istituti privi di spread creditizi quotati il parametro della PD viene sempre fornito da un provider esterno, calcolato però in base a logiche di comparable, costruiti su informazioni esterne (bilancio, rating esterni, settore economico).

Il parametro LGD è fissato prudenzialmente applicando di base il livello regolamentare previsto in ambito IRB al 45%.

Per la EAD sono applicate logiche simili a quanto previsto per il modello della clientela ordinaria.

La Banca ha previsto l'allocazione dei singoli rapporti nei 3 stage, in maniera analoga a quella prevista per i crediti verso la clientela. L'applicazione del concetto di *low credit risk* è definita sui rapporti performing che alla data di valutazione presentano le seguenti caratteristiche: assenza di PD *lifetime* alla data di erogazione e PD *point in time* inferiore a 0,3%. Lo stage 2 viene definito sulla base di variazioni di PD tra *origination* e reporting pari al 200% (quale back-stop identificato sulla base dei manuali AQR-stress test in presenza di un portafoglio *low default*).

Portafoglio titoli

Il parametro della PD viene fornito da un provider esterno in base a due approcci:

- puntuale: la *default probability term structure* per ciascun emittente è ottenuta da spread creditizi quotati (CDS) o bond quotati;
- comparable: laddove i dati mercato non permettono l'utilizzo di spread creditizi specifici, poiché assenti, illiquidi o non significativi, la *default probability term structure* associata all'emittente è ottenuta tramite metodologia proxy. Tale metodologia prevede la riconduzione dell'emittente valutato a un emittente comparable per cui siano disponibili spread creditizi specifici o a un cluster di riferimento per cui sia possibile stimare uno spread creditizio rappresentativo.

Il parametro LGD è ipotizzato costante per l'intero orizzonte temporale dell'attività finanziaria in analisi ed è ottenuto in funzione di quattro fattori: tipologia emittente e strumento, ranking dello strumento, rating dello strumento e paese appartenenza ente emittente. Il livello minimo parte da un valore del 45%, con successivi incrementi per tenere conto dei diversi gradi di *seniority* dei titoli.

La Banca ha previsto l'allocazione delle singole *tranche* di acquisto dei titoli in tre stage.

Nel primo stage di merito creditizio sono collocate: le *tranche* che sono classificabili come *low credit risk* (ovvero che hanno PD alla data di reporting al di sotto dello 0,26%) e quelle che alla data di valutazione non hanno avuto un aumento significativo del rischio di credito rispetto al momento dell'acquisto.

Nel secondo stage sono collocate le *tranche* che alla data di valutazione presentano un aumento del rischio di credito rispetto alla data di acquisto.

Nel terzo ed ultimo stage sono collocate le *tranche* per le quali l'ECL è calcolata a seguito dell'applicazione di una probabilità del 100% (quindi in default).

2.4 Tecniche di mitigazione del rischio di credito

Rientrano nell'ambito delle tecniche di mitigazione del rischio quegli strumenti che contribuiscono a ridurre la perdita che la Banca andrebbe a sopportare in caso di insolvenza della controparte; esse comprendono, in particolare, le garanzie e alcuni contratti che determinano una riduzione del rischio di credito.

Conformemente agli obiettivi ed alle politiche creditizie definite dal Consiglio di Amministrazione, la tecnica di mitigazione del rischio di credito maggiormente utilizzata dalla Banca si sostanzia nell'acquisizione di differenti fattispecie di garanzie reali, personali e finanziarie.

Tali forme di garanzia sono richieste in funzione dei risultati della valutazione del merito di credito della clientela e della tipologia di affidamento domandata dalla stessa. Nell'ambito del processo di concessione e gestione del credito viene incentivata la presenza di fattori mitiganti a fronte di controparti con una valutazione di merito creditizio meno favorevole o di determinate tipologie operative a medio lungo termine.

Al fine di limitare i rischi di insussistenza o cessazione della protezione sono previste specifiche tutele, quali: il reintegro del pegno in presenza di una diminuzione del valore iniziale dei beni o, per le garanzie ipotecarie, l'obbligo della copertura assicurativa contro i danni di incendio, nonché la presenza di un'adeguata sorveglianza del valore dell'immobile.

Con riferimento all'attività sui mercati mobiliari, considerato che la composizione del portafoglio è orientata verso primari emittenti con elevato merito creditizio, non sono richieste al momento particolari forme di mitigazione del rischio di credito.

La principale concentrazione di garanzie reali (principalmente ipotecarie) è legata a finanziamenti a clientela retail (a medio e lungo termine).

Negli ultimi esercizi è stato dato un decisivo impulso, alla realizzazione di configurazioni strutturali e di processo idonee ad assicurare la piena conformità ai requisiti organizzativi, economici, legali e informativi richiesti dalla regolamentazione prudenziale in materia di tecniche di attenuazione del rischio di credito (nel seguito anche "CRM").

La Banca ha stabilito di utilizzare i seguenti strumenti di CRM:

- le garanzie reali finanziarie aventi ad oggetto contante e strumenti finanziari, prestate attraverso contratti di pegno, di trasferimento della proprietà e di pronti contro termine;
- le ipoteche immobiliari residenziali e non residenziali;
- le altre forme di protezione di tipo reale rappresentate ad esempio da depositi in contante presso terzi;
- le garanzie personali rappresentate da fidejussioni, polizze fidejussorie, avalli, prestate, nell'ambito dei garanti ammessi, da intermediari vigilati o da altri soggetti.

Garanzie reali

Con riferimento all'acquisizione, valutazione e gestione delle principali forme di garanzia reale, le politiche e le procedure aziendali assicurano che tali garanzie siano sempre acquisite e gestite con modalità atte a garantire l'opponibilità in tutte le giurisdizioni pertinenti e la possibilità di escutere le stesse in tempi ragionevoli.

In tale ambito, la Banca rispetta i seguenti principi normativi inerenti:

- alla non dipendenza del valore dell'immobile in misura rilevante dal merito di credito del debitore;
- alla indipendenza del soggetto incaricato dell'esecuzione della stima dell'immobile ad un valore non superiore al valore di mercato;
- alla presenza di un'assicurazione contro il rischio danni sul bene oggetto di garanzia;
- alla messa in opera di un'adeguata sorveglianza sul valore dell'immobile, al fine di verificare la sussistenza nel tempo dei requisiti che permettono di beneficiare di un minor assorbimento patrimoniale sulle esposizioni garantite;
- al rispetto del rapporto massimo tra fido richiesto e valore dell'immobile posto a garanzia (*loan to value*);
- alla destinazione d'uso dell'immobile e alla capacità di rimborso del debitore.

Il processo di sorveglianza sul valore dell'immobile oggetto di garanzia è svolto attraverso l'utilizzo di metodi statistici. Le esposizioni creditizie, in bonis o deteriorate, sono oggetto infatti di rivalutazione statistica con frequenza semestrale.

Per le esposizioni in bonis rilevanti (ossia di importo superiore a 3 milioni di euro o al 5 % dei fondi propri della Banca) la valutazione è in ogni caso rivista da un perito indipendente almeno ogni 3 anni.

Per le esposizioni deteriorate la Policy adottata dalla Banca prevede sia per gli immobili residenziali che per i non residenziali l'esecuzione di una nuova perizia al momento del passaggio a deteriorato e un aggiornamento annuale per le posizioni che superano delle specifiche soglie di esposizione.

Con riguardo alle garanzie reali finanziarie, la Banca, sulla base delle politiche e processi per la gestione del rischio di credito e dei limiti e deleghe operative definite, indirizza l'acquisizione delle stesse esclusivamente a quelle aventi ad oggetto attività finanziarie delle quali l'azienda è in grado di calcolare il fair value con cadenza periodica (ovvero ogni qualvolta esistano elementi che presuppongano che si sia verificata una diminuzione significativa del fair value stesso).

La Banca ha, inoltre, attuato specifici presidi e procedure atte a garantire i seguenti aspetti rilevanti per l'ammissibilità a fini prudenziali delle garanzie in argomento:

- assenza di una rilevante correlazione positiva tra il valore della garanzia finanziaria e il merito creditizio del debitore;
- specifici presidi a garanzia della separatezza esterna (tra patrimonio del depositario e bene oggetto di garanzia) e della separatezza interna (tra i beni appartenenti a soggetti diversi e depositati presso i terzi) qualora l'attività oggetto di garanzia sia detenuta presso terzi;
- durata residua della garanzia non inferiore a quella dell'esposizione.

Nell'ambito delle politiche di rischio aziendali, inoltre, viene ritenuto adeguato un valore della garanzia pari al 100% del fido concesso alla controparte. Nei casi in cui il valore del bene in garanzia sia soggetto a rischi di mercato o di cambio, la Banca utilizza il concetto di scarto di garanzia, misura espressa in percentuale sul valore della garanzia offerta,

determinata in funzione della volatilità del valore del titolo. In fase di delibera viene considerata come garantita la sola parte del finanziamento coperta dal valore del bene al netto dello scarto.

La sorveglianza delle garanzie reali finanziarie, nel caso di pegno su titoli, avviene attraverso il monitoraggio periodico del rating dell'emittente/emissione in via annuale e della valutazione del fair value dello strumento finanziario a garanzia almeno semestrale. Viene richiesto l'adeguamento delle garanzie per le quali il valore di mercato risulta inferiore al valore di delibera al netto dello scarto.

Garanzie personali

Con riferimento alle garanzie personali, le principali tipologie di garanti sono rappresentate da imprenditori e partner societari correlati al debitore nonché, nel caso di finanziamenti concessi a favore di imprese individuali e/o persone fisiche (consumatori e non), anche da congiunti del debitore stesso. Meno frequentemente il rischio di insolvenza è coperto da garanzie personali fornite da altre società (generalmente società appartenenti allo stesso gruppo economico del debitore), oppure prestate da istituzioni finanziarie e compagnie assicurative.

Nel caso di finanziamenti a soggetti appartenenti a determinate categorie economiche (artigiani, commercianti, etc.) la Banca acquisisce specifiche garanzie (a prima richiesta o sussidiarie) prestate da parte dei consorzi fidi di appartenenza.

Costituiscono un'eccezione le garanzie personali, che rispettano tutti i requisiti previsti, prestate da consorzi fidi iscritti nell'elenco speciale ex art. 106 TUB.

Nel caso in cui una proposta di finanziamento preveda garanzie personali di terzi l'istruttoria si estende anche a questi ultimi. In particolare, in relazione alla tipologia di fido garantito ed all'importo, si sottopone a verifica e analisi:

- la situazione patrimoniale e reddituale del garante, anche tramite la consultazione delle apposite banche dati;
- l'esposizione verso il sistema bancario;
- le informazioni presenti nel sistema informativo della Banca;
- l'eventuale appartenenza ad un gruppo e la relativa esposizione complessiva.

Eventualmente, a discrezione dell'istruttore in relazione all'importo della garanzia, l'indagine sarà estesa alla Centrale dei Rischi.

Se il garante è rappresentato da una società, e comunque quando ritenuto necessario in considerazione del rischio e dell'importo del finanziamento, oltre al riscontro delle informazioni prodotte dalla rete nell'apposito modulo riservato al garante, si procede allo sviluppo del merito creditizio del soggetto garante, con le stesse modalità previste per il richiedente.

Accordi di compensazione [e di marginazione]

La Banca ha adottato accordi di compensazione bilaterale di contratti aventi ad oggetto i derivati OTC e le operazioni con regolamento a lungo termine stipulati con Cassa Centrale Banca S.p.a. che, pur non dando luogo a novazione, prevede la formazione di un'unica obbligazione, corrispondente al saldo netto di tutte le operazioni incluse nell'accordo stesso, di modo che, nel caso di inadempimento della controparte per insolvenza, bancarotta, liquidazione o per qualsiasi altra circostanza, la Banca ha il diritto di ricevere o l'obbligo di versare soltanto l'importo netto dei valori positivi e negativi ai prezzi correnti di mercato delle singole operazioni compensate. Il Regolamento (UE) n. 575/2013, con riferimento ai derivati OTC ed alle operazioni con regolamento a lungo termine, inquadra tali accordi nell'ambito degli altri accordi bilaterali di compensazione di un ente e la sua controparte, ovvero sia degli accordi scritti tra una banca e una controparte in base ai quali le reciproche posizioni creditorie e debitorie generate da tali contratti sono automaticamente compensate in modo da stabilire un unico saldo netto, senza effetti novativi.

L'effetto di riduzione del rischio di controparte, e quindi il minor assorbimento patrimoniale, è riconosciuto a condizione che l'accordo sia stato comunicato all'autorità di vigilanza e la Banca rispetti i requisiti specifici contemplati nella normativa.

A tale riguardo, la Banca non applica tali tecniche nell'ambito del calcolo dei requisiti patrimoniali.

Il diritto legale a compensare non è legalmente esercitabile in ogni momento ma solo in caso di insolvenza o fallimento delle controparti. Ne discende che non sono rispettate le condizioni previste dal paragrafo 42 dello IAS 32 per la compensazione delle posizioni in bilancio come meglio dettagliate dallo stesso IAS 32 nel paragrafo AG38.

La Banca ha in essere accordi di marginazione, sia con le principali controparti di mercato con cui opera sia con le Banche affiliate, che prevedono lo scambio di margini (garanzie) tra le controparti del contratto con periodicità giornaliera sulla base della valorizzazione delle posizioni in essere sulla base dei valori di mercato rilevati nel giorno di riferimento (ovvero il giorno lavorativo immediatamente precedente al giorno di valorizzazione). La valorizzazione delle

garanzie oggetto di trasferimento da una parte all'altra tiene conto del valore netto delle posizioni in essere, del valore delle eventuali garanzie precedentemente costituite in capo a una delle due parti nonché del valore cauzionale (livello minimo di trasferimento). In particolare, l'accordo di marginazione prevede un ammontare minimo di trasferimento, a favore di entrambe le parti, pari a Euro 250.000. Inoltre, le soglie minime di esposizione (c.d. *threshold*) sono pari a zero.

Le garanzie (margini) possono avere ad oggetto:

- denaro;
- titoli obbligazionari (generalmente governativi italiani).

Ai fini del D.Lgs. n.170 del 21 maggio 2004, l'accordo di collateralizzazione è un contratto di garanzia finanziaria e che il margine è costituito in pegno ai sensi dell'articolo 5 della medesima legislazione.

Anche in questo caso la Banca non applica specifiche politiche e procedure al fine di assicurare il soddisfacimento dei requisiti previsti dalla normativa in materia per il loro riconoscimento ai fini prudenziali.

3. ESPOSIZIONI CREDITIZIE DETERIORATE

3.1 Strategie e politiche di gestione

La Banca è organizzata con strutture e procedure normativo/informatiche per la gestione, la classificazione e il controllo dei crediti.

Coerentemente con quanto dettato dalla normativa IAS/IFRS, ad ogni data di bilancio viene verificata la presenza di elementi oggettivi di perdita di valore (impairment) su ogni strumento o gruppo di strumenti finanziari.

Rientrano tra le attività finanziarie deteriorate i crediti che, a seguito del verificarsi di eventi occorsi dopo la loro erogazione, mostrano oggettive evidenze di una possibile perdita di valore.

Sulla base del vigente quadro regolamentare, integrato dalle disposizioni interne attuative, le attività finanziarie deteriorate sono classificate in funzione del loro stato di criticità in tre categorie:

- sofferenza: esposizioni creditizie vantate dalla Banca nei confronti di controparti in stato di insolvenza (anche se non accertato giudizialmente), o in situazioni sostanzialmente equiparabili, indipendentemente dall'esistenza di eventuali garanzie poste a presidio delle esposizioni e dalle previsioni di perdita formulate;
- inadempienza probabile: esposizioni creditizie, diverse dalle sofferenze, per le quali sia ritenuto improbabile che, senza il ricorso ad azioni di tutela, quali l'escussione delle garanzie, il debitore adempia integralmente, in linea capitale e/o interessi, alle sue obbligazioni creditizie a prescindere dalla presenza di eventuali importi/rate scadute e non pagate;
- scaduto e/o sconfinante deteriorato: esposizioni creditizie, diverse da quelle classificate tra le sofferenze o le inadempienze probabili, che risultano scadute e/o sconfinanti. L'esposizione complessiva verso un debitore viene rilevata come scaduta e/o sconfinante deteriorata, secondo quanto previsto dal Regolamento delegato (UE) n. 171/2018 della Commissione Europea del 19 ottobre 2017, qualora l'ammontare del capitale, degli interessi o delle commissioni non pagato alla data a cui era dovuto superi entrambe le seguenti soglie: a) limite assoluto pari a 100 Euro per le esposizioni retail e pari a 500 Euro per le esposizioni diverse da quelle retail; b) limite relativo dell' 1% dato dal rapporto tra l'ammontare complessivo scaduto e/o sconfinante a livello di gruppo e l'importo complessivo di tutte le esposizioni creditizie verso lo stesso debitore.

La classificazione delle posizioni tra le attività deteriorate è effettuata mediante *workflow* di classificazione innescati automaticamente dalla procedura *Early Warning System*, allo scattare di determinati *early warning e/o trigger*, definiti nella Policy di Gruppo per la classificazione e valutazione dei crediti oppure su proposta delle strutture proprietarie della relazione commerciale o delle funzioni specialistiche centrali preposte al controllo e alla gestione dei crediti.

Il ritorno in bonis delle esposizioni classificate tra i crediti deteriorati avviene mediante *workflow* di classificazione, attivati automaticamente o manualmente dalle strutture preposte alla gestione dei crediti deteriorati, nel rispetto delle tempistiche previste dalla normativa di riferimento in termini di "*monitoring period*" e "*cure period*".

La responsabilità e la gestione complessiva dei crediti deteriorati della Banca è affidata all'Ufficio NPL. Detta attività si estrinseca principalmente nel:

- elaborare e proporre al Consiglio di Amministrazione una strategia NPE e il relativo piano operativo volti a definire obiettivi di breve e medio lungo periodo in termini di evoluzione del portafoglio crediti non performing della Banca;
- monitorare le performance di recupero sul portafoglio crediti deteriorati e il rispetto degli obiettivi definiti nella strategia NPE;

- monitorare il portafoglio performing della Banca ed assicurare la corretta classificazione delle singole posizioni
- gestire la relazione con i clienti della Banca classificati a non performing;
- proporre agli organi deliberanti competenti la concessione di misure di forbearance o altri interventi volti a ripristinare la regolarità andamentale e rendere sostenibile il rimborso delle esposizioni al fine di far rientrare le esposizioni tra i crediti in bonis;
- proporre agli organi deliberanti preposti il passaggio a sofferenza delle controparti per le quali si verifica uno stato di insolvenza;
- porre in essere le attività giudiziali e stragiudiziali volte al recupero dei crediti classificati a sofferenza;
- determinare le previsioni di perdite sulle posizioni e proporle all'organo deliberante preposto al fine della determinazione degli accantonamenti da applicare alle singole linee di credito deteriorate.

Il modello utilizzato per la determinazione degli accantonamenti relativi ai crediti deteriorati prevede, a seconda delle loro caratteristiche, il ricorso ad una valutazione analitica specifica oppure ad una valutazione analitica forfettaria.

L'ammontare della rettifica di valore di ciascun credito è determinato come differenza tra il valore di bilancio dello stesso al momento della valutazione (costo ammortizzato) e il valore attuale dei previsti flussi di cassa futuri, calcolato applicando il tasso di interesse effettivo applicato al rapporto nel momento immediatamente precedente alla classificazione in una delle categorie di rischio dei crediti deteriorati.

La valutazione analitica specifica è effettuata in occasione della classificazione tra le esposizioni creditizie deteriorate e viene rivista con cadenza trimestrale in conformità ai criteri e alle modalità individuati nell'ambito delle politiche creditizie adottate.

La valutazione analitica forfettaria viene effettuata ed aggiornata con cadenza trimestrale sulla base della stima della perdita attesa calcolata dal modello di impairment introdotto dal principio contabile IFRS 9.

3.2 Write-off

Le politiche di *write-off* sono disciplinate dalla Policy di Gruppo per la derecognition delle attività finanziarie. Il *write-off* costituisce un evento che dà luogo a una cancellazione contabile e può verificarsi prima che le azioni legali per il recupero del credito deteriorato siano terminate e non comporta necessariamente la rinuncia al diritto legale di recuperare il credito da parte della Banca. Il *write-off* può riguardare l'intero ammontare di un'esposizione deteriorata o una porzione di essa e corrisponde:

- allo storno, integrale o parziale, delle rettifiche di valore complessive, in contropartita del valore lordo dell'esposizione deteriorata; e
- per l'eventuale parte eccedente l'importo delle rettifiche di valore complessive, alla perdita di valore dell'esposizione deteriorata rilevata direttamente a conto economico.

Gli eventuali recuperi da incasso, in eccedenza rispetto al valore lordo dell'esposizione deteriorata a seguito del *write-off*, sono rilevati a conto economico tra le sopravvenienze attive.

A livello generale, il *write-off* si applica alle esposizioni deteriorate per le quali:

- si è constatato il verificarsi di eventi tali da determinare l'irrecuperabilità dell'intera esposizione deteriorata o di una parte di essa;
- si è ritenuta ragionevolmente non recuperabile l'intera esposizione deteriorata o una parte di essa;
- si è ritenuto opportuno, nell'ambito di accordi transattivi con il debitore, rinunciare all'intero credito deteriorato o ad una parte di esso.

Gli specifici processi e criteri per l'applicazione dei *write-off* sono disciplinati a livello di gruppo in una specifica normativa interna.

Nel corso dell'esercizio la Banca ha effettuato *write-off* parziali su nr. 40 rapporti di credito deteriorato per complessivi 2.833 mila euro. Si segnala che la maggior parte delle posizioni oggetto di *write-off* erano già state ampiamente svalutate e non hanno generato impatti a conto economico, mentre per nr. 9 rapporti si è generato un impatto a conto economico per 66 mila euro.

3.3 Attività finanziarie impaired acquisite o originate

In base a quanto previsto dall'IFRS 9, i crediti considerati deteriorati già dal momento della rilevazione iniziale in bilancio vengono definiti *Purchased or Originated Credit Impaired Asset* (c.d. POCI). Tali crediti, qualora rientrino nel perimetro di

applicazione dell'impairment ai sensi dell'IFRS 9, vengono valutati appostando, sin dalla data di rilevazione iniziale, fondi a copertura delle perdite che coprano l'intera vita residua del credito (ECL *lifetime*). Trattandosi di crediti deteriorati, ne è prevista l'iscrizione iniziale nell'ambito dello stage 3.

Al riguardo si precisa che l'acquisto o l'*origination* di attività finanziarie deteriorate non rientra nel modello di business tipico della Banca per cui le predette fattispecie sono da considerarsi residuali.

4. ATTIVITÀ FINANZIARIE OGGETTO DI RINEGOZIAZIONI COMMERCIALI E ESPOSIZIONI OGGETTO DI CONCESSIONI

La categoria delle esposizioni deteriorate oggetto di concessioni (*forborne non performing exposure*) non configura una categoria di esposizioni deteriorate distinta e ulteriore rispetto a quelle precedentemente richiamate (sofferenze, inadempienze probabili ed esposizioni scadute e/o sconfinanti deteriorate), ma soltanto un sottoinsieme di ciascuna di esse, nella quale rientrano le esposizioni per cassa e gli impegni a erogare fondi che formano oggetto di concessioni (*forborne exposure*), se soddisfano entrambe le seguenti condizioni:

- il debitore versa in una situazione di difficoltà economico-finanziaria che non gli consente di rispettare pienamente gli impegni contrattuali del suo contratto di debito e che realizza uno stato di deterioramento creditizio (classificazione in una delle categorie di esposizioni deteriorate: sofferenze, inadempienze probabili, esposizioni scadute e/o sconfinanti deteriorate),
- la Banca acconsente a una modifica dei termini e condizioni di tale contratto, ovvero a un rifinanziamento totale o parziale dello stesso, per permettere al debitore di rispettarlo (concessione che non sarebbe stata accordata se il debitore non si fosse trovato in uno stato di difficoltà).

Le esposizioni oggetto di concessioni nei confronti di debitori che versano in una situazione di difficoltà economico-finanziaria che non configura uno stato di deterioramento creditizio sono invece classificate nella categoria delle altre esposizioni oggetto di concessioni (*forborne performing exposure*) e sono ricondotte tra le altre esposizioni non deteriorate, ovvero tra le esposizioni scadute non deteriorate qualora posseggano i requisiti per tale classificazione.

A termini di regolamento interno della Banca, dopo aver accertato che una misura di concessione si configura come rispondente ai requisiti di *forbearance*, l'attributo di esposizione *forborne* viene declinato in:

- *forborne performing* se si verificano entrambe le seguenti condizioni:
 - il debitore era classificato in bonis ordinario o sotto osservazione prima della delibera della concessione;
 - il debitore non è stato riclassificato dalla Banca tra le controparti deteriorate per effetto delle concessioni accordate;
- *forborne non performing* se si verifica almeno una delle seguenti condizioni:
 - il debitore era classificato fra le esposizioni deteriorate prima della delibera della concessione;
 - il debitore è stato riclassificato fra le esposizioni deteriorate, per effetto delle concessioni accordate, ivi inclusa l'ipotesi in cui (oltre alle altre casistiche regolamentari), a seguito della valutazione effettuata, emergano significative perdite di valore.

Affinché un'esposizione creditizia classificata come *forborne non performing* possa passare a *forborne performing* devono sussistere contemporaneamente le seguenti condizioni:

- passaggio di almeno 12 mesi dall'ultimo dei seguenti eventi (c.d. *cure period*):
 - concessione della misura di *forbearance* su esposizioni creditizie deteriorate;
 - classificazione a deteriorato della controparte;
 - termine del periodo di tolleranza previsto dalla misura di *forbearance* su esposizioni creditizie deteriorate;
- assenza dei presupposti per classificare il debitore come deteriorato;
- assenza di scaduti su tutti i rapporti del debitore in essere con la Banca;
- presumibile capacità del debitore, sulla base di riscontri documentali, di adempiere pienamente le proprie obbligazioni contrattuali in base alle condizioni di rimborso determinatesi in forza della concessione; questa capacità prospettica di rimborso si considera verificata quando sussistono entrambe le seguenti condizioni:

- il debitore ha provveduto a rimborsare, mediante i pagamenti regolari corrisposti ai termini rinegoziati, un importo pari a quello che risultava scaduto (o che è stato oggetto di cancellazione) al momento della concessione;
- il debitore ha rispettato nel corso degli ultimi 12 mesi i termini di pagamento post-concessione.

Un'esposizione creditizia classificata come *forborne performing* diventa *forborne non performing* quando si verifica anche solo una delle seguenti condizioni:

- ricorrono i presupposti per la classificazione della controparte tra i crediti deteriorati;
- verificarsi di condizioni di ridotta obbligazione finanziaria come definite dall'art. 178 del Regolamento EU n. 575/2013 (DO>1%);
- l'esposizione creditizia era classificata in precedenza come deteriorata con attributo *forborne non performing* e successivamente, ricorrendone i presupposti, la controparte finanziata è stata ricondotta in bonis sotto osservazione (con contestuale passaggio della linea di cui trattasi a *forborne performing*), ma: i) una delle linee di credito della controparte finanziata ha maturato, durante la permanenza in *forborne performing*, uno scaduto superiore a 30 giorni; oppure ii) la controparte intestataria della linea di cui trattasi, durante la sua permanenza in *forborne performing*, è fatta oggetto di applicazione di ulteriori misure di concessione.

Affinché una esposizione creditizia classificata come *forborne performing* perda tale attributo, con conseguente ritorno in uno stato di solo bonis ordinario o bonis sotto osservazione, devono sussistere contemporaneamente le seguenti condizioni:

- sono trascorsi almeno 2 anni dall'assegnazione dell'attributo *forborne performing* (c.d. *probation period*);
- il debitore ha provveduto ad effettuare, successivamente all'applicazione della concessione, pagamenti regolari in linea capitale o interessi sulla linea di credito oggetto di concessione per un importo complessivamente pari ad almeno il 5% del debito residuo in linea capitale rilevato al momento di applicazione della concessione; tali pagamenti devono essere stati effettuati con tempi e modi tali da garantire il pieno rispetto degli obblighi contrattuali per un periodo, anche non continuativo, pari ad almeno la metà del *probation period*;
- il debitore non presenta alcuno scaduto superiore a 30 giorni su nessuno dei rapporti in essere presso la Banca alla fine del *probation period*.

Nel corso dell'esercizio la Banca ha applicato concessioni a favore di 123 controparti, di cui 33 classificate già fra le deteriorate e 90 che erano invece in bonis. Complessivamente le nuove linee di finanziamento interessate sono state 197 di queste 108 sono state estinte nel corso dell'anno. La maggior parte delle posizioni è assistita da ipoteca.

Informazioni di natura quantitativa

A. QUALITÀ DEL CREDITO

A.1 Esposizioni creditizie deteriorate e non deteriorate: consistenze, rettifiche di valore, dinamica e distribuzione economica

A.1.1 Distribuzione delle attività finanziarie per portafogli di appartenenza e per qualità creditizia (valori di bilancio)

PORTAFOGLI/QUALITÀ	Sofferenze	Inadempienze probabili	Esposizioni scadute deteriorate	Esposizioni scadute non deteriorate	Altre esposizioni non deteriorate	Totale
1. Attività finanziarie valutate al costo ammortizzato	2.412	20.249	354	6.348	1.720.559	1.749.922
2. Attività finanziarie valutate al fair value con impatto sulla redditività complessiva	-	-	-	-	301.450	301.450
3. Attività finanziarie designate al fair value	-	-	-	-	-	-
4. Altre attività finanziarie obbligatoriamente valutate al fair value	-	96	-	6	6.154	6.256
5. Attività finanziarie in corso di dismissione	-	-	-	-	-	-
Totale 31/12/2021	2.412	20.345	354	6.354	2.028.163	2.057.629
Totale 31/12/2020	9.087	34.466	222	8.073	1.942.500	1.994.347

Alla data di riferimento del bilancio le esposizioni oggetto di concessioni deteriorate in relazione alla voce "1. Attività finanziarie valutate al costo ammortizzato" sono pari a 58.101 mila euro e più in dettaglio:

- sofferenze per 6.640 mila euro;
- inadempienze probabili per 51.461 mila euro.

Alla data di riferimento del bilancio le esposizioni oggetto di concessioni non deteriorate in relazione alla voce "1. Attività finanziarie valutate al costo ammortizzato" sono pari a 38.902 mila euro.

A.1.2 Distribuzione delle attività finanziarie per portafogli di appartenenza e per qualità creditizia (valori lordi e netti)

PORTAFOGLI/QUALITÀ	Deteriorate				Non deteriorate			Totale (esposizione netta)
	Esposizione lorda	Rettifiche di valore complessive	Esposizione netta	Write-off parziali complessivi*	Esposizione lorda	Rettifiche di valore complessive	Esposizione netta	
1. Attività finanziarie valutate al costo ammortizzato	104.881	81.865	23.016	640	1.738.306	11.399	1.726.907	1.749.922
2. Attività finanziarie valutate al fair value con impatto sulla redditività complessiva	-	-	-	-	301.498	48	301.450	301.450
3. Attività finanziarie designate al fair value	-	-	-	-	X	X	-	-
4. Altre attività finanziarie obbligatoriamente valutate al fair value	119	24	96	-	X	X	6.160	6.256
5. Attività finanziarie in corso di dismissione	-	-	-	-	-	-	-	-
Totale 31/12/2021	105.000	81.889	23.111	640	2.039.804	11.447	2.034.517	2.057.629
Totale 31/12/2020	126.352	82.577	43.774	676	1.953.550	9.207	1.950.573	1.994.347

PORTAFOGLI/QUALITÀ	Attività di evidente scarsa qualità creditizia		Altre attività
	Minusvalenze cumulate	Esposizione netta	Esposizione netta
1. Attività finanziarie detenute per la negoziazione	-	-	1
2. Derivati di copertura	-	-	-
Totale 31/12/2021	-	-	1
Totale 31/12/2020	-	-	4

*Valore da esporre a fini informativi

A.1.3 Distribuzione delle attività finanziarie per fasce di scaduto (valori di bilancio)

PORTAFOGLI/STADI DI RISCHIO	Primo stadio			Secondo stadio			Terzo stadio			Impaired acquisite o originate		
	Da 1 giorno a 30 giorni	Da oltre 30 giorni fino a 90 giorni	Oltre 90 giorni	Da 1 giorno a 30 giorni	Da oltre 30 giorni fino a 90 giorni	Oltre 90 giorni	Da 1 giorno a 30 giorni	Da oltre 30 giorni fino a 90 giorni	Oltre 90 giorni	Da 1 giorno a 30 giorni	Da oltre 30 giorni fino a 90 giorni	Oltre 90 giorni
1. Attività finanziarie valutate al costo ammortizzato	3.116	-	-	2.592	533	108	755	276	4.353	-	-	-
2. Attività finanziarie valutate al fair value con impatto sulla redditività complessiva	-	-	-	-	-	-	-	-	-	-	-	-
3. Attività finanziarie in corso di dismissione	-	-	-	-	-	-	-	-	-	-	-	-
Totale 31/12/2021	3.116	-	-	2.592	533	108	755	276	4.353	-	-	-
Totale 31/12/2020	2.880	-	-	2.865	2.115	167	1.747	2.416	12.396	-	-	-

A.1.4 Attività finanziarie, impegni a erogare fondi e garanzie finanziarie rilasciate: dinamica delle rettifiche di valore complessive e degli accantonamenti complessivi

CAUSALI/STADI DI RISCHIO	Rettifiche di valore complessive											
	Attività rientranti nel primo stadio						Attività rientranti nel secondo stadio					
	Crediti verso banche e Banche Centrali a vista	Attività finanziarie valutate al costo ammortizzato	Attività finanziarie e valutate al fair value con impatto sulla redditività complessiva	Attività finanziarie e in corso di dismissione	di cui: svalutazioni individuali	di cui: svalutazioni collettive	Crediti verso banche e Banche Centrali a vista	Attività finanziarie valutate al costo ammortizzato	Attività finanziarie e valutate al fair value con impatto sulla redditività complessiva	Attività finanziarie e in corso di dismissione	di cui: svalutazioni individuali	di cui: svalutazioni collettive
RETTIFICHE COMPLESSIVE INIZIALI	18	2.437	43	-	-	2.499	-	6.727	-	-	-	6.727
Variazioni in aumento da attività finanziarie acquisite o originate	-	17	22	-	-	39	-	-	-	-	-	-
Cancellazioni diverse dai write-off	-	(30)	(17)	-	-	(47)	-	(20)	-	-	-	(20)
Rettifiche/riprese di valore nette per rischio di credito (+/-)	(9)	1.010	(1)	-	-	1.000	-	1.260	-	-	-	1.260
Modifiche contrattuali senza cancellazioni	-	-	-	-	-	-	-	-	-	-	-	-
Cambiamenti della metodologia di stima	-	-	-	-	-	-	-	-	-	-	-	-
Write-off non rilevati direttamente a conto economico	-	-	-	-	-	-	-	-	-	-	-	-
Altre variazioni	-	19	-	-	-	19	-	(20)	-	-	-	(20)
RETTIFICHE COMPLESSIVE FINALI	9	3.453	48	-	-	3.510	-	7.947	-	-	-	7.947
Recuperi da incasso su attività finanziarie oggetto di write-off	-	-	-	-	-	-	-	-	-	-	-	-
Write-off rilevati direttamente a conto economico	-	-	-	-	-	-	-	-	-	-	-	-

CAUSALI/STADI DI RISCHIO	Rettifiche di valore complessive						Rettifiche di valore complessive					
	Attività rientranti nel terzo stadio						Attività fin. impaired acquisite o originate					
	Crediti verso banche e Banche Centrali a vista	Attività finanziarie valutate al costo ammortizzato	Attività finanziarie valutate al fair value con impatto sulla redditività complessiva	Attività finanziari e in corso di dismissione	di cui: svalutazioni individuali	di cui: svalutazioni collettive	Attività finanziarie valutate al costo ammortizzato	Attività finanziarie valutate al fair value con impatto sulla redditività complessiva	Attività finanziari e in corso di dismissione	di cui: svalutazioni individuali	di cui: svalutazioni collettive	
RETTIFICHE COMPLESSIVE INIZIALI	-	82.577	-	-	82.577	-	-	-	-	-	-	
Variazioni in aumento da attività finanziarie acquisite o originate	-	-	-	-	-	-	X	X	X	X	X	
Cancellazioni diverse dai write-off	-	(9.560)	-	-	(9.560)	-	-	-	-	-	-	
Rettifiche/riprese di valore nette per rischio di credito	-	11.612	-	-	11.612	-	-	-	-	-	-	
Modifiche contrattuali senza cancellazioni	-	-	-	-	-	-	-	-	-	-	-	
Cambiamenti della metodologia di stima	-	-	-	-	-	-	-	-	-	-	-	
Write-off non rilevati direttamente a conto economico	-	(2.767)	-	-	(2.767)	-	-	-	-	-	-	
Altre variazioni	-	3	-	-	3	-	-	-	-	-	-	
RETTIFICHE COMPLESSIVE FINALI	-	81.865	-	-	81.865	-	-	-	-	-	-	
Recuperi da incasso su attività finanziarie oggetto di write-off	-	-	-	-	-	-	-	-	-	-	-	
Write-off rilevati direttamente a conto economico	-	(66)	-	-	(66)	-	-	-	-	-	-	

CAUSALI/STADI DI RISCHIO	Accantonamenti complessivi su impegni a erogare fondi e garanzie finanziarie rilasciate				Tot.
	Primo stadio	Secondo stadio	Terzo stadio	Impegni a erogare fondi e garanzie fin. rilasciate impaired acquisiti/e o originati/	
RETTIFICHE COMPLESSIVE INIZIALI	1.337	132	1.824	-	95.096
Variazioni in aumento da attività finanziarie acquisite o originate	-	-	-	-	39
Cancellazioni diverse dai write-off	-	-	-	-	(9.628)
Rettifiche/riprese di valore nette per rischio di credito	130	(260)	1.461	-	15.203
Modifiche contrattuali senza cancellazioni	-	-	-	-	-
Cambiamenti della metodologia di stima	-	-	-	-	-
Write-off non rilevati direttamente a conto economico	-	-	-	-	(2.767)
Altre variazioni	8	331	(327)	-	15
RETTIFICHE COMPLESSIVE FINALI	1.476	203	2.958	-	97.958
Recuperi da incasso su attività finanziarie oggetto di write-off	-	-	-	-	-
Write-off rilevati direttamente a conto economico	-	-	-	-	(66)

In relazione ai crediti commerciali, alle attività derivanti da contratto e ai crediti impliciti nei contratti di leasing, si precisa che la Banca non si avvale del metodo semplificato, previsto dall'IFRS 9 par. 5.5.15, per la valutazione a fondo a copertura perdite.

Per tale ragione non si fornisce il dettaglio richiesto dall'IFRS 7 par. 35H lettera b, iii).

A.1.5 Attività finanziarie, impegni a erogare fondi e garanzie finanziarie rilasciate: trasferimenti tra i diversi stadi di rischio di credito (valori lordi e nominali)

PORTAFOGLI/ STADI DI RISCHIO		Esposizione lorda/ Valore nominale					
		Trasferimenti tra primo stadio e secondo stadio		Trasferimenti tra secondo stadio e terzo stadio		Trasferimenti tra primo stadio e terzo stadio	
		Da primo stadio a secondo stadio	Da secondo stadio a primo stadio	Da secondo stadio a terzo stadio	Da terzo stadio a secondo stadio	Da primo stadio a terzo stadio	Da terzo stadio a primo stadio
	1. Attività finanziarie valutate al costo ammortizzato	91.955	45.097	10.925	5.116	10.342	-
	2. Attività finanziarie valutate al fair value con impatto sulla redditività complessiva	-	-	-	-	-	-
	3. Attività finanziarie in corso di dismissione	-	-	-	-	-	-
	4. Impegni a erogare fondi e garanzie finanziarie rilasciate	13.838	7.528	1.164	2.122	1.724	-
Totale	31/12/2021	105.793	52.625	12.088	7.238	12.066	-
Totale	31/12/2020	18.778	56.868	8.029	1.465	1.432	93

A.1.5a Finanziamenti oggetto di misure di sostegno Covid-19: trasferimenti tra i diversi stadi di rischio di credito (valori lordi)

PORTAFOGLI/STADI DI RISCHIO	Valori lordi/valore nominale					
	Trasferimenti tra primo stadio e secondo stadio		Trasferimenti tra secondo stadio e terzo stadio		Trasferimenti tra primo stadio e terzo stadio	
	Da primo a secondo stadio	Da secondo stadio a primo stadio	Da secondo stadio a terzo stadio	Da terzo stadio a secondo stadio	Da primo stadio a terzo stadio	Da terzo stadio a primo stadio
A. FINANZIAMENTI VALUTATI AL COSTO AMMORTIZZATO	15.357	14.497	1.285	20	1.399	-
A.1 oggetto di concessione conforme con le GL	-	-	-	-	-	-
A.2 oggetto di misure di moratoria in essere non più conformi alle GL e non valutate come oggetto di concessione	-	-	-	-	-	-
A.3 oggetto di altre misure di concessione	3.369	134	10	10	243	-
A.4 nuovi finanziamenti	11.987	14.362	1.275	10	1.155	-
B. FINANZIAMENTI VALUTATI AL FAIR VALUE CON IMPATTO SULLA REDDITIVITÀ COMPLESSIVA	-	-	-	-	-	-
B.1 oggetto di concessione conforme con le GL	-	-	-	-	-	-
B.2 oggetto di misure di moratoria in essere non più conformi alle GL e non valutate come oggetto di concessione	-	-	-	-	-	-
B.3 oggetto di altre misure di concessione	-	-	-	-	-	-
B.4 nuovi finanziamenti	-	-	-	-	-	-
Totale 31/12/2021	15.357	14.497	1.285	20	1.399	-
Totale 31/12/2020	6.765	18.474	1.958	96	971	-

A.1.6 Esposizioni creditizie per cassa e fuori bilancio verso banche: valori lordi e netti

TIPOLOGIE ESPOSIZIONI/VALORI	Esposizione lorda				
		Primo stadio	Secondo stadio	Terzo stadio	Impaired acquisite o originate
A. ESPOSIZIONI CREDITIZIE PER CASSA					
A.1 A VISTA	71.607	71.607	-	-	-
a) Deteriorate	-	X	-	-	-
b) Non deteriorate	71.607	71.607	-	X	-
A.2 ALTRE	64.884	60.654	-	-	-
a) Sofferenze	-	X	-	-	-
- di cui: esposizioni oggetto di concessioni	-	X	-	-	-
b) Inadempienze probabili	-	X	-	-	-
- di cui: esposizioni oggetto di concessioni	-	X	-	-	-
c) Esposizioni scadute deteriorate	-	X	-	-	-
- di cui: esposizioni oggetto di concessioni	-	X	-	-	-
d) Esposizioni scadute non deteriorate	-	-	-	X	-
- di cui: esposizioni oggetto di concessioni	-	-	-	X	-
e) Altre esposizioni non deteriorate	64.884	60.654	-	X	-
- di cui: esposizioni oggetto di concessioni	-	-	-	X	-
TOTALE (A)	136.492	132.262	-	-	-
B. ESPOSIZIONI CREDITIZIE FUORI BILANCIO					
a) Deteriorate	-	X	-	-	-
b) Non deteriorate	7.191	7.191	-	X	-
TOTALE (B)	7.191	7.191	-	-	-
TOTALE (A+B)	143.683	139.453	-	-	-

TIPOLOGIE ESPOSIZIONI/ VALORI	Rettifiche di valore complessive e accantonamenti complessivi					Esposizione Netta	Write-off parziali complessivi*
		Primo stadio	Secondo stadio	Terzo stadio	Impaired acquisite o originate		
A. ESPOSIZIONI CREDITIZIE PER CASSA							
A.1 A VISTA	9	9	-	-	-	71.598	-
a) Deteriorate	-	X	-	-	-	-	-
b) Non deteriorate	9	9	-	X	-	71.598	-
A.2 ALTRE	235	235	-	-	-	64.649	-
a) Sofferenze	-	X	-	-	-	-	-
- di cui: esposizioni oggetto di concessioni	-	X	-	-	-	-	-
b) Inademp. probabili	-	X	-	-	-	-	-
- di cui: esposizioni oggetto di concessioni	-	X	-	-	-	-	-
c) Esposizioni scadute deteriorate	-	X	-	-	-	-	-
- di cui: esposizioni oggetto di concessioni	-	X	-	-	-	-	-
d) Esposizioni scadute non deteriorate	-	-	-	X	-	-	-
- di cui: esposizioni oggetto di concessioni	-	-	-	X	-	-	-
e) Altre esposizioni non deteriorate	235	235	-	X	-	64.649	-
- di cui: esposizioni oggetto di concessioni	-	-	-	X	-	-	-
TOTALE (A)	244	244	-	-	-	136.247	-
B. ESPOSIZIONI CREDITIZIE FUORI BILANCIO							
a) Deteriorate	-	X	-	-	-	-	-
b) Non deteriorate	-	-	-	X	-	7.191	-
TOTALE (B)	-	-	-	-	-	7.191	-
TOTALE (A+B)	244	244	-	-	-	143.439	-

A.1.7 Esposizioni creditizie per cassa e fuori bilancio verso clientela: valori lordi e netti

TIPOLOGIE ESPOSIZIONI/VALORI		Esposizione lorda				Impaired acquisite o originate
		Primo stadio	Secondo stadio	Terzo stadio		
A. ESPOSIZIONI CREDITIZIE PER CASSA						
a) Sofferenze	23.187	X	-	23.187	-	
- di cui: esposizioni oggetto di concessioni	6.639	X	-	6.639	-	
b) Inadempienze probabili	81.316	X	-	81.197	-	
- di cui: esposizioni oggetto di concessioni	51.461	X	-	51.461	-	
c) Esposizioni scadute deteriorate	497	X	-	497	-	
- di cui: esposizioni oggetto di concessioni	-	X	-	-	-	
d) Esposizioni scadute non deteriorate	6.603	3.133	3.464	X	-	
- di cui: esposizioni oggetto di concessioni	604	-	604	X	-	
e) Altre esposizioni non deteriorate	1.974.477	1.811.429	161.124	X	-	
- di cui: esposizioni oggetto di concessioni	38.298	-	37.993	X	-	
TOTALE (A)	2.086.080	1.814.562	164.588	104.881	-	
B. ESPOSIZIONI CREDITIZIE FUORI BILANCIO						
a) Deteriorate	9.397	X	-	9.397	-	
b) Non deteriorate	299.146	274.319	24.826	X	-	
TOTALE (B)	308.543	274.319	24.826	9.397	-	
TOTALE (A+B)	2.394.623	2.088.881	189.414	114.278	-	

TIPOLOGIE ESPOSIZIONI/ VALORI	Rettifiche di valore complessive e accantonamenti complessivi					Esposizione Netta	Write-off parziali complessivi*
		Primo stadio	Secondo stadio	Terzo stadio	Impaired acquisite o originate		
A. ESPOSIZIONI CREDITIZIE PER CASSA							
a) Sofferenze	20.775	X	-	20.775	-	2.412	640
- di cui: esposizioni oggetto di concessioni	5.919	X	-	5.919	-	720	-
b) Inadempienze probabili	60.971	X	-	60.947	-	20.345	-
- di cui: esposizioni oggetto di concessioni	39.701	X	-	39.701	-	11.760	-
c) Esposizioni scadute deteriorate	143	X	-	143	-	354	-
- di cui: esposizioni oggetto di concessioni	-	X	-	-	-	-	-
d) Esposizioni scadute non deteriorate	249	18	231	X	-	6.354	-
- di cui: esposizioni oggetto di concessioni	72	-	72	X	-	532	-
e) Altre esposizioni non deteriorate	10.963	3.248	7.716	X	-	1.963.514	-
- di cui: esposizioni oggetto di concessioni	2.506	-	2.506	X	-	35.792	-
TOTALE (A)	93.101	3.265	7.947	81.865	-	1.992.980	640
B. ESPOSIZIONI CREDITIZIE FUORI BILANCIO							
a) Deteriorate	2.958	X	-	2.958	-	6.439	-
b) Non deteriorate	1.678	1.476	203	X	-	297.467	-
TOTALE (B)	4.637	1.476	203	2.958	-	303.906	-
TOTALE (A+B)	97.737	4.741	8.149	84.823	-	2.296.886	640

A.1.7a Finanziamenti oggetto di misure di sostegno Covid-19: valori lordi e netti

TIPOLOGIE FINANZIAMENTI/ VALORI	Esposizione lorda				Rettifiche di valore complessive e accantonamenti complessivi				Esposizione netta	Write-off parziali complessivi*		
	Primo stadio	Secondo stadio	Terzo stadio	Impaired acquisite o originate	Primo stadio	Secondo stadio	Terzo stadio	Impaired acquisite o originate				
A. FINANZIAMENTI IN SOFFERENZA	39	-	-	39	-	31	-	-	31	-	(8)	-
a) Oggetto di concessione conformi con le GL	-	-	-	-	-	-	-	-	-	-	-	-
b) Oggetto di misure di moratoria non più conformi alle GL e non valutate come oggetto di concessione	-	-	-	-	-	-	-	-	-	-	-	-
c) Oggetto di altre misure di concessione	-	-	-	-	-	-	-	-	-	-	-	-
d) Nuovi finanziamenti	39	-	-	39	-	31	-	-	31	-	(8)	-
B. FINANZIAMENTI IN INADEMPIENZE PROBABILI	3.203	-	-	3.203	-	1.821	-	-	1.821	-	(1.382)	-
a) Oggetto di concessione conformi con le GL	-	-	-	-	-	-	-	-	-	-	-	-
b) Oggetto di misure di moratoria non più conformi alle GL e non valutate come oggetto di concessione	-	-	-	-	-	-	-	-	-	-	-	-
c) Oggetto di altre misure di concessione	10	-	-	10	-	5	-	-	5	-	(5)	-
d) Nuovi finanziamenti	3.193	-	-	3.193	-	1.816	-	-	1.816	-	(1.377)	-
C. FINANZIAMENTI SCADUTI DETERIORATI	18	-	-	18	-	4	-	-	4	-	(14)	-
a) Oggetto di concessione conformi con le GL	-	-	-	-	-	-	-	-	-	-	-	-
b) Oggetto di misure di moratoria non più conformi alle GL e non valutate come oggetto di concessione	-	-	-	-	-	-	-	-	-	-	-	-
c) Oggetto di altre misure di concessione	-	-	-	-	-	-	-	-	-	-	-	-
d) Nuovi finanziamenti	18	-	-	18	-	4	-	-	4	-	(14)	-

TIPOLOGIE FINANZIAMENTI/ VALORI	Esposizione lorda					Rettifiche di valore complessive e accantonamenti complessivi					Esposizione netta	Write-off parziali complessivi*
	Primo stadio	Secondo stadio	Terzo stadio	Impaired acquisite o originate		Primo stadio	Secondo stadio	Terzo stadio	Impaired acquisite o originate			
D. ALTRI FINANZIAMENTI SCADUTI NON DETERIORATI	261	25	235	-	-	25	-	25	-	-	(236)	-
a) Oggetto di concessione conformi con le GL	-	-	-	-	-	-	-	-	-	-	-	-
b) Oggetto di misure di moratoria non più conformi alle GL e non valutate come oggetto di concessione	117	-	117	-	-	12	-	12	-	-	(106)	-
c) Oggetto di altre misure di concessione	118	-	118	-	-	13	-	14	-	-	(105)	-
d) Nuovi finanziamenti	25	25	-	-	-	-	-	-	-	-	(25)	-
E. ALTRI FINANZIAMENTI NON DETERIORATI	134.307	114.794	19.513	-	-	1.065	584	481	-	-	(133.242)	-
a) Oggetto di concessione conformi con le GL	678	678	-	-	-	14	14	-	-	-	(664)	-
b) Oggetto di misure di moratoria non più conformi alle GL e non valutate come oggetto di concessione	23.236	21.877	1.359	-	-	596	453	143	-	-	(22.640)	-
c) Oggetto di altre misure di concessione	593	-	593	-	-	59	-	59	-	-	(534)	-
d) Nuovi finanziamenti	109.801	92.239	17.561	-	-	397	118	279	-	-	(109.404)	-
TOTALE (A+B+C+D+E)	137.828	114.819	19.749	3.260	-	2.947	584	507	1.856	-	(134.880)	-

A.1.8 Esposizioni creditizie per cassa verso banche: dinamica delle esposizioni deteriorate lorde

La Banca non ha avuto in essere esposizioni deteriorate della specie nel corso dell'esercizio.

A.1.8bis Esposizioni creditizie per cassa verso banche: dinamica delle esposizioni lorde oggetto di concessioni distinte per qualità creditizia

La Banca non ha avuto in essere esposizioni deteriorate della specie nel corso dell'esercizio.

A.1.9 Esposizioni creditizie per cassa verso clientela: dinamica delle esposizioni deteriorate lorde

CAUSALI/CATEGORIE	Sofferenze	Inadempienze probabili	Esposizioni scadute deteriorate
A. ESPOSIZIONE LORDA INIZIALE	42.677	83.410	264
- di cui: esposizioni cedute non cancellate	-	-	-
B. VARIAZIONI IN AUMENTO	4.947	25.675	525
B.1 ingressi da esposizioni non deteriorate	25	20.798	512
B.2 ingressi da attività finanziarie impaired acquisite o originate	-	-	-
B.3 trasferimenti da altre categorie di esposizioni deteriorate	4.527	176	-
B.4 modifiche contrattuali senza cancellazioni	-	2	-
B.5 altre variazioni in aumento	395	4.699	14
C. VARIAZIONI IN DIMINUZIONE	24.438	27.769	292
C.1 uscite verso esposizioni non deteriorate	-	5.244	17
C.2 write-off	2.101	733	-
C.3 incassi	11.262	15.973	92
C.4 realizzi per cessioni	3.400	-	-
C.5 perdite da cessione	879	-	-
C.6 trasferimenti ad altre categorie di esposizioni deteriorate	-	4.520	183
C.7 modifiche contrattuali senza cancellazioni	-	4	-
C.8 altre variazioni in diminuzione	6.795	1.295	-
D. ESPOSIZIONE LORDA FINALE	23.187	81.316	497
- di cui: esposizioni cedute non cancellate	-	-	-

La voce "C.8 Altre variazioni in diminuzione" include l'importo lordo delle esposizioni cedute eccedenti la somma del valore di realizzo nell'ambito dell'operazione di cartolarizzazione di crediti deteriorati avvenuta nel corso dell'esercizio.

A.1.9bis Esposizioni creditizie per cassa verso clientela: dinamica delle esposizioni lorde oggetto di concessioni distinte per qualità creditizia

CAUSALI/QUALITÀ	Esposizioni oggetto di concessioni: deteriorate	Esposizioni oggetto di concessioni: non deteriorate
A. ESPOSIZIONE LORDA INIZIALE	67.506	18.675
- di cui: esposizioni cedute non cancellate	-	-
B. VARIAZIONI IN AUMENTO	14.440	29.263
B.1 ingressi da esposizioni non deteriorate non oggetto di concessioni	7.754	19.370
B.2 ingressi da esposizioni non deteriorate oggetto di concessioni	3.299	X
B.3 ingressi da esposizioni oggetto di concessioni deteriorate	X	3.624
B.4 ingressi da esposizioni deteriorate non oggetto di concessione	915	12
B.4 altre variazioni in aumento	2.472	6.257
C. VARIAZIONI IN DIMINUZIONE	23.846	9.036
C.1 uscite verso esposizioni non deteriorate non oggetto di concessioni	X	2.252
C.2 uscite verso esposizioni non deteriorate oggetto di concessioni	3.624	X
C.3 uscite verso esposizioni oggetto di concessioni deteriorate	X	3.299
C.4 write-off	1.416	-
C.5 incassi	13.388	3.293
C.6 realizzi per cessioni	1.186	-
C.7 perdite da cessione	478	-
C.8 altre variazioni in diminuzione	3.753	192
D. ESPOSIZIONE LORDA FINALE	58.101	38.902
- di cui: esposizioni cedute non cancellate	-	-

A.1.10 Esposizioni creditizie per cassa deteriorate verso banche: dinamica delle rettifiche di valore complessive

La banca non detiene esposizioni deteriorate verso Banche.

A.1.11 Esposizioni creditizie per cassa deteriorate verso clientela: dinamica delle rettifiche di valore complessive

CAUSALI/CATEGORIE	Sofferenze		Inadempienze probabili		Esposizioni scadute deteriorate	
	Totale	di cui: esposizioni oggetto di concessioni	Totale	di cui: esposizioni oggetto di concessioni	Totale	di cui: esposizioni oggetto di concessioni
A. RETTIFICHE COMPLESSIVE INIZIALI	33.591	12.989	48.944	31.047	43	-
- di cui: esposizioni cedute non cancellate	-	-	-	-	-	-
B. VARIAZIONI IN AUMENTO	8.577	3.110	30.955	16.759	149	-
B.1 rettifiche di valore da attività finanziarie impaired acquisite o originate	-	X	-	X	-	X
B.2 altre rettifiche di valore	4.487	1.473	29.675	15.787	116	-
B.3 perdite da cessione	879	478	-	-	-	-
B.4 trasferimenti da altre categorie di esposizioni deteriorate	3.188	1.159	29	-	-	-
B.5 modifiche contrattuali senza cancellazioni	-	-	-	-	-	-
B.6 altre variazioni in aumento	22	-	1.251	972	32	-
C. VARIAZIONI IN DIMINUZIONE	21.393	10.180	18.927	8.104	48	-
C.1 riprese di valore da valutazione	1.377	672	1.660	779	7	-
C.2 riprese di valore da incasso	9.834	5.714	7.235	1.632	8	-
C.3 utili da cessione	380	-	-	-	-	-
C.4 write-off	2.101	689	733	727	-	-
C.5 trasferimenti ad altre categorie di esposizioni deteriorate	-	-	3.187	1.159	30	-
C.6 modifiche contrattuali senza cancellazioni	-	-	-	-	-	-
C.7 altre variazioni in diminuzione	7.700	3.104	6.113	3.808	3	-
D. RETTIFICHE COMPLESSIVE FINALI	20.775	5.919	60.971	39.701	143	-
- di cui: esposizioni cedute non cancellate	-	-	-	-	-	-

A.2 Classificazione attività finanziarie, degli impegni a erogare fondi e delle garanzie finanziarie rilasciate in base ai rating esterni e interni

A.2.1 Distribuzione delle attività finanziarie, degli impegni a erogare fondi e delle garanzie finanziarie rilasciate: per classi di rating esterni (valori lordi).

ESPOSIZIONI	Classi di rating esterni						Senza rating	Totale
	Classe 1	classe 2	classe 3	classe 4	classe 5	classe 6		
A. ATTIVITÀ FINANZIARIE VAUTATE AL COSTO AMMORTIZZATO	39.413	2.299	656.321	614	-	2.005	1.142.535	1.843.187
- Primo stadio	39.413	2.299	656.321	614	-	2.005	873.067	1.573.718
- Secondo stadio	-	-	-	-	-	-	164.588	164.588
- Terzo stadio	-	-	-	-	-	-	104.881	104.881
- Impaired acquisite o originate	-	-	-	-	-	-	-	-
B. ATTIVITÀ FINANZIARIE VALUTATE AL FAIR VALUE CON IMPATTO SULLA REDDITIVITÀ COMPLESSIVA	34.032	4.903	261.038	1.525	-	-	-	301.498
- Primo stadio	34.032	4.903	261.038	1.525	-	-	-	301.498
- Secondo stadio	-	-	-	-	-	-	-	-
- Terzo stadio	-	-	-	-	-	-	-	-
- Impaired acquisite o originate	-	-	-	-	-	-	-	-
C. ATTIVITÀ FINANZIARIE IN CORSO DI DISMISSIONE	-	-	-	-	-	-	-	-
- Primo stadio	-	-	-	-	-	-	-	-
- Secondo stadio	-	-	-	-	-	-	-	-
- Terzo stadio	-	-	-	-	-	-	-	-
- Impaired acquisite o originate	-	-	-	-	-	-	-	-
Totale (A+B+C)	73.445	7.201	917.359	2.140	-	2.005	1.142.535	2.144.685
D. IMPEGNI A EROGARE FONDI E GARANZIE FINANZIARIE RILASCIATE	-	-	-	-	-	-	(308.542)	(308.542)
- Primo stadio	-	-	-	-	-	-	(274.319)	(274.319)
- Secondo stadio	-	-	-	-	-	-	(24.826)	(24.826)
- Terzo stadio	-	-	-	-	-	-	(9.397)	(9.397)
- Impaired acquisite o originate	-	-	-	-	-	-	-	-
Totale (D)	-	-	-	-	-	-	(308.542)	(308.542)
Totale (A+B+C+D)	73.445	7.201	917.359	2.140	-	2.005	1.451.078	2.453.227

In relazione ai crediti commerciali, alle attività derivanti da contratto e ai crediti impliciti nei contratti di leasing, si precisa che la Banca non si avvale del metodo semplificato, previsto dall'IFRS 9 par. 5.5.15, per la valutazione a copertura perdite.

Per tale ragione non si fornisce il dettaglio richiesto dall'IFRS 7 par. 35M lettera b, iii).

La Banca adotta sui portafogli oggetto della segnalazione le valutazioni dell'agenzia di rating Moody's.

Moody's	Classe 1	Classe 2	Classe 3	Classe 4	Classe 5	Classe 6
Scala globale di rating a lungo termine	Aaa, Aa	A	Baa	Ba	B	Caa, Ca, C
Scala globale di rating a breve termine	P-1	P-2	P-3	NP		

L'ammontare delle esposizioni con "rating esterni" deriva quasi esclusivamente da attività finanziarie costituite da titoli di debito, capitale e Oic e Banche.

L'ammontare delle esposizioni con "rating esterni" diverse dai titoli e Banche risulta invece del tutto marginale. Ciò in considerazione del fatto che la Banca svolge prevalentemente attività creditizia nei confronti di micro e piccole imprese unrated.

A.2.2 Distribuzione delle attività finanziarie, degli impegni a erogare fondi e delle garanzie finanziarie rilasciate: per classi di rating interni (valori lordi)

Alla data di riferimento del bilancio, la Banca non utilizza i rating interni nel calcolo dei requisiti patrimoniali.

A.3 Distribuzione delle esposizioni creditizie garantite per tipologia di garanzia

A.3.1 Esposizioni creditizie per cassa e fuori bilancio verso banche garantite

Alla data di bilancio, la Banca non ha in essere esposizioni garantite, per cassa o fuori bilancio, con banche.

A.3.2 Esposizioni creditizie per cassa e fuori bilancio verso clientela garantite

	Esposizione lorda	Esposizione netta	Garanzie reali (1)				Garanzie personali (2)	
			Immobili - Ipotecche	Immobili - Finanziamenti per leasing	Titoli	Altre garanzie reali	Derivati su crediti	
							CLN	Altri derivati
							Controparti centrali	
1. ESPOSIZIONI CREDITIZIE PER CASSA GARANTITE:	1.030.319	943.324	581.188	-	409	12.432	-	-
1.1. totalmente garantite	869.436	789.510	564.292	-	254	7.882	-	-
- di cui deteriorate	93.516	21.487	18.010	-	-	27	-	-
1.2. parzialmente garantite	160.883	153.815	16.896	-	155	4.551	-	-
- di cui deteriorate	7.278	1.257	321	-	-	5	-	-
2. ESPOSIZIONI CREDITIZIE FUORI BILANCIO GARANTITE:	125.982	123.438	-	-	110	1.062	-	-
2.1. totalmente garantite	56.087	55.568	-	-	110	508	-	-
- di cui deteriorate	2.269	1.795	-	-	-	5	-	-
2.2. parzialmente garantite	69.895	67.870	-	-	-	553	-	-
- di cui deteriorate	4.694	2.881	-	-	-	-	-	-

	Garanzie personali (2)							Totale (1)+(2)
	Derivati su crediti			Crediti di firma				
	Altri derivati			Amministrazioni pubbliche	Banche	Altre società finanziarie	Altri soggetti	
	Banche	Altre società finanziarie	Altri soggetti					
1. ESPOSIZIONI CREDITIZIE PER CASSA GARANTITE:	-	-	-	173.277	-	7.575	137.185	912.066
1.1. totalmente garantite	-	-	-	77.271	-	4.577	134.671	788.947
- di cui deteriorate	-	-	-	2.477	-	195	778	21.487
1.2. parzialmente garantite	-	-	-	96.006	-	2.998	2.514	123.119
- di cui deteriorate	-	-	-	700	-	170	24	1.221
2. ESPOSIZIONI CREDITIZIE FUORI BILANCIO GARANTITE:	-	-	-	9.544	-	2.696	103.810	117.222
2.1. totalmente garantite	-	-	-	1.332	-	557	53.013	55.519
- di cui deteriorate	-	-	-	-	-	68	1.721	1.794
2.2. parzialmente garantite	-	-	-	8.213	-	2.139	50.797	61.702
- di cui deteriorate	-	-	-	63	-	262	2.379	2.704

A.4 Attività finanziarie e non finanziarie ottenute tramite l'escussione di garanzie ricevute

	Esposizione creditizia cancellata	Valore lordo	Rettifiche di valore complessive	Valore di bilancio	
					di cui ottenute nel corso dell'esercizio
A. ATTIVITÀ MATERIALI	-	62	-	62	-
A.1. Ad uso funzionale	-	-	-	-	-
A.2. A scopo di investimento	-	62	-	62	-
A.3. Rimanenze	-	-	-	-	-
B. TITOLI DI CAPITALE E TITOLI DI DEBITO	-	-	-	-	-
C. ALTRE ATTIVITÀ	-	-	-	-	-
D. ATTIVITÀ NON CORRENTI E GRUPPI DI ATTIVITÀ IN VIA DI DISMISSIONE	-	-	-	-	-
D.1. Attività materiali	-	-	-	-	-
D.2. Altre attività	-	-	-	-	-
Totale 31/12/2021	-	62	-	62	-
Totale 31/12/2020	-	239	-	239	-

Alla data di riferimento di bilancio, le attività acquisite sono pari a 62 mila euro e sono riferite ad immobili non strumentali. La Banca alla data di riferimento del bilancio non presenta garanzie su attività non prontamente convertibili in denaro (cfr. IFRS 7 par. 38 lettera b)).

B. DISTRIBUZIONE E CONCENTRAZIONE DELLE ESPOSIZIONI CREDITIZIE

B.1 Distribuzione settoriale delle esposizioni creditizie per cassa e fuori bilancio verso clientela

ESPOSIZIONI/CONTROPARTI	Amministrazioni pubbliche		Società finanziarie		Società finanziarie (di cui: imprese di assicurazione)	
	Esposizione netta	Rettifiche valore complessive	Esposizione netta	Rettifiche valore complessive	Esposizione netta	Rettifiche valore complessive
A. ESPOSIZIONI CREDITIZIE PER CASSA						
A.1 Sofferenze	-	-	-	236	-	-
- di cui esposizioni oggetto di concessioni	-	-	-	-	-	-
A.2 Inadempienze probabili	-	-	-	-	-	-
- di cui esposizioni oggetto di concessioni	-	-	-	-	-	-
A.3 Esposizioni scadute deteriorate	-	-	-	-	-	-
- di cui esposizioni oggetto di concessioni	-	-	-	-	-	-
A.4 Esposizioni non deteriorate	933.242	141	23.272	1.567	-	-
- di cui esposizioni oggetto di concessioni	-	-	99	3	-	-
Totale (A)	933.242	141	23.272	1.804	-	-
B. ESPOSIZIONI CREDITIZIE FUORI BILANCIO						
B.1 Esposizioni deteriorate	-	-	-	-	-	-
B.2 Esposizioni non deteriorate	8.844	2	777	1.063	-	-
Totale (B)	8.844	2	777	1.063	-	-
Totale (A+B)	942.086	143	24.049	2.867	-	-
Totale (A+B)	31/12/2021	893.136	179	21.022	2.604	-
Totale (A+B)	31/12/2020					

ESPOSIZIONI/CONTROPARTI	Società non finanziarie		Famiglie		
	Esposizione netta	Rettifiche valore complessive	Esposizione netta	Rettifiche valore complessive	
A. ESPOSIZIONI CREDITIZIE PER CASSA					
A.1 Sofferenze	1.617	14.605	796	5.933	
- di cui esposizioni oggetto di concessioni	612	5.218	108	701	
A.2 Inadempienze probabili	11.439	42.308	8.906	18.663	
- di cui esposizioni oggetto di concessioni	7.262	28.675	4.498	11.026	
A.3 Esposizioni scadute deteriorate	30	11	324	132	
- di cui esposizioni oggetto di concessioni	-	-	-	-	
A.4 Esposizioni non deteriorate	465.229	6.656	548.125	2.848	
- di cui esposizioni oggetto di concessioni	22.929	1.917	13.297	658	
Totale (A)	478.315	63.582	558.151	27.575	
B. ESPOSIZIONI CREDITIZIE FUORI BILANCIO					
B.1 Esposizioni deteriorate	5.539	2.612	900	347	
B.2 Esposizioni non deteriorate	212.789	322	75.058	290	
Totale (B)	218.327	2.934	75.958	637	
Totale (A+B)	31/12/2021	696.642	66.516	634.109	28.212
Totale (A+B)	31/12/2020	722.449	68.503	598.522	23.559

B.2 Distribuzione territoriale delle esposizioni creditizie per cassa e fuori bilancio verso clientela

ESPOSIZIONI / AREE GEOGRAFICHE	Italia Nord Ovest		Italia Nord Est		Italia Centro		Italia Sud e Isole		
	Esposizione netta	Rettifiche valore complessive	Esposizione netta	Rettifiche valore complessive	Esposizione netta	Rettifiche valore complessive	Esposizione netta	Rettifiche valore complessive	
A. ESPOSIZIONI CREDITIZIE PER CASSA									
A.1 Sofferenze	588	5.863	1.805	14.781	20	127	-	4	
A.2 Inadempienze probabili	6.695	12.842	13.634	47.195	1	-	-	835	
A.3 Esposizioni scadute deteriorate	117	48	228	92	3	2	-	-	
A.4 Esposizioni non deteriorate	320.040	2.056	701.331	7.453	839.533	1.657	2.482	7	
Totale (A)	327.440	20.809	716.998	69.521	839.557	1.786	2.483	846	
B. ESPOSIZIONI CREDITIZIE FUORI BILANCIO									
B.1 Esposizioni deteriorate	1.811	557	4.070	2.347	6	2	552	52	
B.2 Esposizioni non deteriorate	78.567	176	217.887	415	192	1.060	240	1	
Totale (B)	80.378	734	221.957	2.762	198	1.062	792	53	
Totale (A+B)	31/12/2021	407.818	21.542	938.955	72.283	839.755	2.848	3.275	900
Totale (A+B)	31/12/2020	409.781	19.943	919.871	70.873	800.983	3.386	2.396	534

B.3 Distribuzione territoriale delle esposizioni creditizie per cassa e fuori bilancio verso banche

ESPOSIZIONI/AREE GEOGRAFICHE	Italia Nord Ovest		Italia Nord Est		Italia Centro		Italia Sud e Isole	
	Esposizioni netta	Rettifiche valore complessive	Esposizioni netta	Rettifiche valore complessive	Esposizioni netta	Rettifiche valore complessive	Esposizioni netta	Rettifiche valore complessive
A. ESPOSIZIONI CREDITIZIE PER CASSA								
A.1 Sofferenze	-	-	-	-	-	-	-	-
A.2 Inadempienze probabili	-	-	-	-	-	-	-	-
A.3 Esposizioni scadute deteriorate	-	-	-	-	-	-	-	-
A.4 Esposizioni non deteriorate	4.608	223	130.872	21	1.011	1	-	-
Totale (A)	4.608	223	130.872	21	1.011	1	-	-
B. ESPOSIZIONI CREDITIZIE FUORI BILANCIO								
B.1 Esposizioni deteriorate	-	-	-	-	-	-	-	-
B.2 Esposizioni non deteriorate	-	-	-	-	7.191	-	-	-
Totale (B)	-	-	-	-	7.191	-	-	-
Totale (A+B)	31/12/2021	4.608	223	130.872	21	8.203	1	-
Totale (A+B)	31/12/2020	5.965	226	138.872	19	8.627	-	-

B.4 Grandi esposizioni

Sulla base delle circolari n.285 del 17 dicembre 2013 e n.286 del 17 dicembre 2013, il numero delle grandi esposizioni esposto in tabella è stato determinato facendo riferimento alle "esposizioni" non ponderate di importo nominale pari o superiore al 10% dei Fondi Propri, dove per "esposizioni" si intende la somma delle attività di rischio per cassa e delle operazioni fuori bilancio (escluse quelle dedotte dai Fondi Propri) nei confronti di un cliente o di un gruppo di clienti connessi, senza l'applicazione dei fattori di ponderazione.

Tali criteri espositivi portano a ricomprendere nella tabella di Bilancio relativa ai grandi rischi anche soggetti che - pur con ponderazione pari allo 0% - presentano un'esposizione non ponderata pari o superiore al 10% del Patrimonio valido ai fini delle "grandi esposizioni".

VOCI DI BILANCIO	Totale	Totale
	31/12/2021	31/12/2020
A) AMMONTARE GRANDI ESPOSIZIONI		
a1) ammontare valore di bilancio	1.256.083	1.160.972
a2) ammontare valore ponderato	19.469	21.433
B) NUMERO POSIZIONI GRANDI ESPOSIZIONI	6	5

Le esposizioni relative ai grandi esposizioni sono relative a:

- Ministero del Tesoro Italiano;
- Credito Cooperativo italiano (Cassa Centrale);
- Fondo di Garanzia per la prima casa;
- Repubblica Portoghese;
- Regno di Spagna;
- B.E.I. Banca Europa Investimenti.

C. OPERAZIONI DI CARTOLARIZZAZIONE

Non formano oggetto di rilevazione nella presente sezione le operazioni di cartolarizzazione nelle quali la banca è *originator* e per le quali, all'atto dell'emissione, la stessa banca sottoscrive il complesso delle passività emesse (cd. operazioni di auto-cartolarizzazione la cui descrizione va fornita nella Sezione 4 "Rischio di liquidità" della presente Parte E).

Informazioni di natura qualitativa

1. Operazioni di cartolarizzazione "proprie"

La cartolarizzazione dei crediti permette l'approvvigionamento di rilevanti masse finanziarie in alternativa all'indebitamento diretto, con possibilità di riduzione delle attività di rischio ai fini dei coefficienti di solvibilità, senza estromettere l'*Originator* dalla gestione del rapporto con il cliente.

L'operazione, pertanto, si connota come il ricorso ad uno strumento di raccolta sui mercati internazionali per finanziare gli impieghi della Banca e si inquadra nell'ambito delle aspettative di sostegno allo sviluppo dell'economia del territorio, coerentemente con le linee strategiche aziendali.

Di seguito si riportano le informazioni relative alle operazioni di cartolarizzazioni proprie effettuate nel corso dell'esercizio 2021:

CARTOLARIZZAZIONE "BUONCONSIGLIO 4"

Nel corso del 2021 la Banca ha partecipato ad un'operazione di cartolarizzazione di crediti "*multioriginator*" ai sensi della L.130/199, avente per oggetto crediti non *performing* (sofferenze) derivanti da contratti stipulati con clienti residenti in Italia (cd. "Buonconsiglio 4"). La transazione prevede l'acquisizione della GACS ovvero la garanzia dello Stato sulla cessione delle sofferenze.

Più in dettaglio, l'operazione ha visto la cessione pro-soluto di portafogli di crediti in sofferenza (*secured e/o unsecured*) erogati dalla Banca e da altri 37 Istituti Finanziari (28 appartenenti al Gruppo Cassa Centrale) a clienti, per un Gross Book Value complessivo di 578.719.097 Euro.

Gli *arrangers* dell'operazione sono stati: Intesa San Paolo e Centrale Credit Solutions Srl (società del Gruppo Cassa Centrale), quest'ultima ha rivestito anche il ruolo di advisor per le banche del Gruppo Cassa Centrale. L'operazione ha comportato la creazione di una società veicolo appositamente costituita ai sensi della L.130/99, denominata Buonconsiglio 4, nella quale la Banca non detiene interessenze, né suoi dipendenti rivestono ruoli societari. Il Master Servicer del veicolo di cartolarizzazione è Prelios Credit Servicing S.p.A., mentre Prelios Credit Solutions S.p.A. ricopre il ruolo di Special Servicer.

L'operazione è stata effettuata principalmente con l'obiettivo di migliorare la qualità degli attivi essendo prevista la cancellazione degli *asset* non *performing* dai bilanci degli *Originators*. A seguito di specifica analisi tecnica è infatti emerso che l'operazione descritta soddisfa i criteri per l'eliminazione contabile degli *asset* dal bilancio della Banca secondo quanto disposto dall'IFRS 9.

L'operazione si è concretizzata per mezzo di più contratti tra loro collegati il cui schema è di seguito rappresentato:

- cessione pro-soluto, da parte delle banche "*Originators*", di un portafoglio di crediti in sofferenza individuati in "blocco";
- acquisizione dei crediti da parte del cessionario/emittente – la società veicolo Buonconsiglio 4 S.r.l. - ed emissione da parte di quest'ultimo di titoli (ABS – *Asset Based Securities*) caratterizzate da un diverso grado di rimborsabilità al fine di reperire mezzi finanziari;
- sottoscrizione integrale dei titoli Senior da parte delle banche "*Originators*";

- sottoscrizione dei titoli Mezzanine e Junior da parte delle Banche e successiva vendita del 95% dei titoli ad un terzo investitore istituzionale (*Buckthorn Financing DAC* il cui *Asset Manager* è *Investment Management L.P.*). La parte residuale (5%) resta nel portafoglio dei singoli "Originators" al fine dell'assolvimento della "Retention Rule".

Le banche *originator*, al fine della costituzione delle riserve iniziali necessarie all'avvio dell'attività del veicolo di cartolarizzazione (*Buonconsiglio 4 s.r.l.*) hanno deliberato una linea di credito (Finanziamento a Ricorso Limitato) pari a 107 mila euro, il cui rientro è previsto con una seniority appena superiore a quella dei titoli di classe A (Senior).

Come indicato, la società veicolo ha finanziato l'acquisto di crediti mediante emissione di titoli obbligazionari suddivisi in classi. I titoli senior sono dotati di rating (BBB) assegnato da tre Agenzie (ARC, DBRS e Scope). Le caratteristiche delle tre tipologie di titoli emessi sono le seguenti:

- **Titoli di classe A (titoli Senior):** Obbligazioni a tasso variabile *Euribor 6 mesi*, maggiorato di uno spread pari allo 0,40% annuo, per un valore complessivo di 117,7 milioni di Euro e scadenza Gennaio 2042;
- **Titoli di classe B (titoli Mezzanine):** Obbligazioni a tasso variabile *Euribor 6 mesi*, maggiorato di uno spread pari al 10,0% annuo, per un valore complessivo di 16,5 milioni di Euro e scadenza Gennaio 2042;
- **Titoli di classe J (titoli Junior):** Obbligazioni a tasso variabile *Euribor 6 mesi*, maggiorato di uno spread pari al 15,00% annuo più un rendimento variabile (residuo dopo aver pagato i *senior items*) per un valore complessivo di 54,893 milioni di Euro e scadenza Gennaio 2042.

I titoli sottoscritti dalla Banca ammontano a 2.429 mila Euro per i Senior, a 340 mila Euro per i Mezzanine e a 141 mila euro per i Junior.

Il 14 dicembre 2021 i predetti titoli Senior, Mezzanine e Junior sono stati sottoscritti pro quota dalle banche "Originators" in ragione del prezzo ricevuto da ciascuna e in data 15 dicembre 2021 (data regolamento contabile 17 dicembre 2021) il 95% dei titoli Mezzanine e Junior è stato venduto a *Buckthorn Financing DAC* con *Asset Manager* è *Investment Management L.P.*, investitore istituzionale terzo.

Dopo la suesposta vendita i titoli detenuti in bilancio dalla Banca ammontano a 2.429 mila euro per i Senior, a 18 mila euro per i Mezzanine e a 8 mila euro per i Junior.

Alle diverse tipologie di titoli è stato attribuito un diverso grado di subordinazione nella definizione delle priorità nei pagamenti, sia per il capitale che per gli interessi.

Il rimborso dei titoli è previsto con la modalità *pass through*. Ad ogni data di pagamento le quote capitale di rimborso degli attivi vengono prioritariamente destinate al rimborso dei titoli Senior. La seconda tranche di titoli (Mezzanine) è subordinata nel rimborso alla precedente e la terza tranche di titoli (junior) è subordinata nel rimborso alle prime due.

Il rimborso del capitale dei titoli di classe Junior è quindi ultimo nella gerarchia dei pagamenti, sia in caso di rimborso anticipato che in caso di estinzione naturale dei titoli.

Con l'operazione di cessione "Buonconsiglio 4" sono stati ceduti finanziamenti avente per oggetto nr. 111 linee di credito classificate a sofferenze, per un valore lordo di bilancio pari a euro 10.062 mila, svalutati per 7.239. La cessione ha generato complessivamente perdite da cessione propri crediti, iscritte a voce 100 di conto economico, per 354 mila euro.

Nome operazione/tipologia di entità	Altro (specificare denominazione)	Tipologia di attività cartolarizzata	Qualità di attività cartolarizzata	Garanzie o linee di credito rilasciate da Banca o terzi
1. Cessione a veicoli di cartolarizzazione ex legge 130/99				
a. Buonconsiglio 4 S.r.l.		Crediti	Npls	

Nome operazione/tipologia di entità	Attività cartolarizzate - Area territoriale (valore lordo)				Attività cartolarizzate - Settori di attività economica (Valore lordo)			
	Nord Italia	Centro Italia	Sud Italia e Isole	Totale	Famiglie	Società non finanziarie	Altro	Totale
1. Cessione a veicoli di cartolarizzazione ex legge 130/99								
a. Buonconsiglio 4 S.r.l.	10.062			10.062	5.191	4.871		10.062

Nome operazione/tipologia di entità	Valori contabili		
	Valore lordo	Fondi rettificativi	Valore Netto
1. Cessione a veicoli di cartolarizzazione ex legge 130/99			
α. Buonconsiglio 4 S.r.l.	10.062	(7.239)	2.823

La Banca, alla data di bilancio, detiene i seguenti titoli rivenienti da operazioni di cartolarizzazione proprie poste in essere nell'esercizio e negli esercizi precedenti ed in particolare (valori espressi all'unità di euro):

Buonconsiglio 2:	Descrizione titolo	Tipologia titolo	Valore di bilancio
IT/000538954/6	NEPAL TV% 19/37	senior	3.533.392
IT/000538955/3	NEPAL 8% 19/37	junior	89.879

Buonconsiglio 3:	Descrizione titolo	Tipologia titolo	Valore di bilancio
IT/000542813/8	BUONCONS3 TV%	senior	3.525.016
IT/000542814/6	BUONCONS3 TV%	mezzanine	9.835
IT/000542815/3	BUONCONS3 TV%	Junior	19

Buonconsiglio 4:	Descrizione titolo	Tipologia titolo	Valore di bilancio
IT/000547364/7	BUONCONS3 TV%	senior	2.428.491
IT/000547365/4	BUONCONS3 TV%	mezzanine	6.927
IT/000547366/2	BUONCONS3 TV%	Junior	14

2. Operazioni di cartolarizzazione di "terzi"

La Banca detiene in portafoglio, al valore di Bilancio netto, titoli rivenienti da operazioni di cartolarizzazione di "terzi" per complessivi 3.308 mila Euro.

Trattasi di titoli privi di rating emessi dalla Società Veicolo Lucrezia Securitisation S.r.l. nell'ambito degli interventi del Fondo di Garanzia Istituzionale:

- I titoli "€ 211,368,000 Asset-Backed Notes due October 2026", con codice ISIN IT0005216392, sono stati emessi dalla società veicolo in data 3 ottobre 2016, a seguito della cartolarizzazione dei portafogli di sofferenze acquisiti nell'ambito dell'intervento per la soluzione delle crisi della Banca Padovana in A.S. e della BCC Irpina in A.S., hanno durata decennale e corrispondono interessi trimestrali posticipati;
- I titoli "€ 78,388,000 Asset- Backed Notes due January 2027" con codice ISIN IT0005240749, sono stati emessi dalla società veicolo in data 27 gennaio 2017, a seguito della cartolarizzazione dei portafogli di sofferenze acquisiti nell'ambito dell'intervento per la soluzione della BCC Crediveneto, hanno durata decennale e corrispondono interessi trimestrali posticipati;
- I titoli "€ 32,461,000 Asset-Backed Notes due October 2027" con codice ISIN IT0005316846, sono stati emessi dalla società veicolo in data 1° dicembre 2017, a seguito della cartolarizzazione dei portafogli di sofferenze acquisiti nell'ambito dell'intervento per la soluzione della BCC Teramo, hanno durata decennale e corrispondono interessi trimestrali posticipati.

Le attività sottostanti a detti titoli sono costituite da crediti deteriorati, in larga parte pienamente garantiti da immobili. Tali titoli figurano nell'attivo dello stato patrimoniale della Banca nella voce "40. Attività finanziarie valutate al costo ammortizzato – Crediti verso clientela" dello stato patrimoniale.

Per quanto attiene gli aspetti di carattere economico, i titoli hanno comportato la rilevazione di interessi attivi al tasso del 1% annuo, per 21 mila Euro.

Si precisa che relativamente alle suddette operazioni di cartolarizzazione, la Banca non svolge alcun ruolo di Servicer e non detiene alcuna interessenza nella Società Veicolo.

Nel corso dell'esercizio e di quelli precedenti sono state apportate rettifiche di valore su titoli in portafoglio posseduti "Notes Padovana e Irpina" e "Notes Crediveneto" per complessivi 1.509 mila Euro.

Inoltre, in ossequio a quanto previsto in materia di requisiti organizzativi nelle medesime disposizioni prudenziali, con riguardo all'assunzione delle posizioni verso le operazioni in parola, la banca deve adempiere agli obblighi di adeguata verifica (*due diligence*) e di monitoraggio.

Ai sensi dei citati obblighi di adeguata verifica (*due diligence*) e monitoraggio per la banca, diversa dal cedente o dal promotore, che assume posizioni verso la cartolarizzazione, si evidenzia quanto segue.

In qualità di banca investitrice, prima di assumere posizioni verso ciascuna operazione di cartolarizzazione e per tutto il tempo in cui le stesse sono mantenute in portafoglio è svolta un'analisi su ciascuna operazione e sulle esposizioni ad esse sottostanti, volta ad acquisire piena conoscenza dei rischi cui la banca è esposta o che verrebbe ad assumere.

In particolare, la banca ha verificato:

- il mantenimento da parte del cedente, su base continuativa, dell'interesse economico netto;
- la messa a disposizione delle informazioni rilevanti per poter effettuare la *due diligence*;
- le caratteristiche strutturali della cartolarizzazione che possono incidere significativamente sull'andamento delle posizioni verso la cartolarizzazione (ad esempio: clausole contrattuali, grado di priorità nei rimborsi, regole per l'allocatione dei flussi di cassa e relativi *trigger*, strumenti di *credit enhancement*, linee di liquidità, definizione di default utilizzata, rating, analisi storica dell'andamento di posizioni analoghe);
- le caratteristiche di rischio delle attività sottostanti le posizioni verso la cartolarizzazione;
- le comunicazioni effettuate dal cedente/promotore in merito alla *due diligence* svolta sulle attività cartolarizzate, sulla qualità delle eventuali garanzie reali a copertura delle stesse, etc.

Con riferimento al monitoraggio, ai sensi di quanto specificato dalle disposizioni riguardo la necessità che la valutazione delle informazioni sia effettuata regolarmente con cadenza almeno annuale, nonché in presenza di variazioni significative dell'andamento dell'operazione, la banca ha posto in essere processi e procedure per l'acquisizione degli elementi informativi sulle attività sottostanti ciascuna operazione con riferimento a:

- natura delle esposizioni, incidenza delle posizioni scadute da oltre 30, 60, 90 giorni;
- tassi di default;
- rimborsi anticipati;
- esposizioni soggette a procedure esecutive;
- natura delle garanzie reali;
- merito creditizio dei debitori;
- diversificazione settoriale e geografica;
- frequenza di distribuzione dei tassi di *loan to value*.

In relazione a quanto sopra sono stati concordati, a livello centrale con il Servicer, dei flussi informativi periodici, da rendere disponibili alle Banche affiliate che hanno sottoscritto titoli della specie, per assicurare loro la conformità alla previsione normativa secondo la quale devono essere "*costantemente al corrente della composizione del portafoglio di esposizioni cartolarizzate*" ai sensi dell'art. 253 del CRR.

I flussi periodici ricevuti dal Fondo di Garanzia Istituzionale sono trasmessi a tutte le Banche affiliate ed integrano l'*Investor Report* prodotto dalla Società Veicolo.

Informazioni di natura quantitativa

C.1 Esposizioni derivanti dalle principali operazioni di cartolarizzazione “proprie” ripartite per tipologia di attività cartolarizzate e per tipologia di esposizioni

TIPOLOGIA ATTIVITÀ CARTOLARIZZATE/ ESPOSIZIONI	Esposizioni per cassa					
	Senior		Mezzanine		Junior	
	Valore bilancio	Rettifiche/riprese di valore	Valore bilancio	Rettifiche/riprese di valore	Valore bilancio	Rettifiche/riprese di valore
A. Oggetto di integrale cancellazione dal bilancio	(9.487)	(2)	(17)	-	(90)	-
ATTIVITÀ DETERIORATE	(9.487)	(2)	(17)	-	(90)	-
- Sofferenze	(9.487)	(2)	(17)	-	(90)	-
- Inadempienze probabili	-	-	-	-	-	-
- Scaduti	-	-	-	-	-	-
ATTIVITÀ NON DETERIORATE	-	-	-	-	-	-
B. Oggetto di parziale cancellazione dal bilancio	-	-	-	-	-	-
ATTIVITÀ DETERIORATE	-	-	-	-	-	-
- Sofferenze	-	-	-	-	-	-
- Inadempienze probabili	-	-	-	-	-	-
- Scaduti	-	-	-	-	-	-
ATTIVITÀ NON DETERIORATE	-	-	-	-	-	-
C. Non cancellate dal bilancio	-	-	-	-	-	-
ATTIVITÀ DETERIORATE	-	-	-	-	-	-
- Sofferenze	-	-	-	-	-	-
- Inadempienze probabili	-	-	-	-	-	-
- Scaduti	-	-	-	-	-	-
ATTIVITÀ NON DETERIORATE	-	-	-	-	-	-

TIPOLOGIA ATTIVITÀ CARTOLARIZZATE / ESPOSIZIONI	Garanzie rilasciate					
	Senior		Mezzanine		Junior	
	Esposizion e netta	Rettifiche/ripres e di valore	Esposizion e netta	Rettifiche/ripres e di valore	Esposizion e netta	Rettifiche/ripres e di valore
A. Oggetto di integrale cancellazione dal bilancio	-	-	-	-	-	-
ATTIVITÀ DETERIORATE	-	-	-	-	-	-
- Sofferenze	-	-	-	-	-	-
- Inadempienze probabili	-	-	-	-	-	-
- Scaduti	-	-	-	-	-	-
ATTIVITÀ NON DETERIORATE	-	-	-	-	-	-
B. Oggetto di parziale cancellazione dal bilancio	-	-	-	-	-	-
ATTIVITÀ DETERIORATE	-	-	-	-	-	-
- Sofferenze	-	-	-	-	-	-
- Inadempienze probabili	-	-	-	-	-	-
- Scaduti	-	-	-	-	-	-
ATTIVITÀ NON DETERIORATE	-	-	-	-	-	-
C. Non cancellate dal bilancio	-	-	-	-	-	-
ATTIVITÀ DETERIORATE	-	-	-	-	-	-
- Sofferenze	-	-	-	-	-	-
- Inadempienze probabili	-	-	-	-	-	-
- Scaduti	-	-	-	-	-	-
ATTIVITÀ NON DETERIORATE	-	-	-	-	-	-

TIPOLOGIA ATTIVITÀ CARTOLARIZZATE / ESPOSIZIONI	Linee di credito					
	Senior		Mezzanine		Junior	
	Esposizion e netta	Rettifiche/ripres e di valore	Esposizion e netta	Rettifiche/ripres e di valore	Esposizion e netta	Rettifiche/ripres e di valore
A. Oggetto di integrale cancellazione dal bilancio	-	-	-	-	-	-
ATTIVITÀ DETERIORATE	-	-	-	-	-	-
- Sofferenze	-	-	-	-	-	-
- Inadempienze probabili	-	-	-	-	-	-
- Scaduti	-	-	-	-	-	-
ATTIVITÀ NON DETERIORATE	-	-	-	-	-	-
B. Oggetto di parziale cancellazione dal bilancio	-	-	-	-	-	-
ATTIVITÀ DETERIORATE	-	-	-	-	-	-
- Sofferenze	-	-	-	-	-	-
- Inadempienze probabili	-	-	-	-	-	-
- Scaduti	-	-	-	-	-	-
ATTIVITÀ NON DETERIORATE	-	-	-	-	-	-
C. Non cancellate dal bilancio	-	-	-	-	-	-
ATTIVITÀ DETERIORATE	-	-	-	-	-	-
- Sofferenze	-	-	-	-	-	-
- Inadempienze probabili	-	-	-	-	-	-
- Scaduti	-	-	-	-	-	-
ATTIVITÀ NON DETERIORATE	-	-	-	-	-	-

Fuori bilancio

Al 31 dicembre 2021 la fattispecie non è presente.

C.2 Esposizioni derivanti dalle principali operazioni di cartolarizzazione di “terzi” ripartite per tipologia delle attività cartolarizzate e per tipo di esposizione

TIPOLOGIA DI ATTIVITÀ SOTTOSTANTI/ ESPOSIZIONI	Esposizioni per cassa					
	Senior		Mezzanine		Junior	
	Valore di Bilancio	Rettifiche/Riprese di valore	Valore di Bilancio	Rettifiche/Riprese di valore	Valore di Bilancio	Rettifiche/Riprese di valore
Senior - IT0005216392	1.257	972				
Senior - IT0005316846	369	316				
Senior - IT0005240749	349	220				

TIPOLOGIA DI ATTIVITÀ SOTTOSTANTI/ ESPOSIZIONI	Garanzie rilasciate					
	Senior		Mezzanine		Junior	
	Esposizione Netta	Rettifiche/Riprese di valore	Esposizione Netta	Rettifiche/Riprese di valore	Esposizione Netta	Rettifiche/Riprese di valore
Senior - IT0005216392						
Senior - IT0005316846						
Senior - IT0005240749						

TIPOLOGIA DI ATTIVITÀ SOTTOSTANTI/ ESPOSIZIONI	Linee di credito					
	Senior		Mezzanine		Junior	
	Esposizione Netta	Rettifiche/Riprese di valore	Esposizione Netta	Rettifiche/Riprese di valore	Esposizione Netta	Rettifiche/Riprese di valore
Senior - IT0005216392						
Senior - IT0005316846						
Senior - IT0005240749						

C.3 Società veicolo per la cartolarizzazione

Società veicolo relativa all'operazione di cartolarizzazione di terzi è stata posta in essere nell'ambito degli interventi del Fondo di Garanzia Istituzionale: "Lucrezia Securitisation S.r.l.".

NOME CARTOLARIZZAZIONE/ DENOMINAZIONE SOCIETÀ VEICOLO	Sede legale	Consolidamento	Attività			Passività		
			Crediti	Titoli di debito	Altre	Senior	Mezzanine	Junior
Lucrezia Securitisation srl - Padovana/Irpina	Roma Via Mario Carucci 131	N	20.239			115.553		
Lucrezia Securitisation srl - Castiglione	Roma Via Mario Carucci 131	N	3.929			32.461		
Lucrezia Securitisation srl - Crediveneto	Roma Via Mario Carucci 131	N	12.747			42.961		

Società veicolo relativa all'operazione di cartolarizzazione, eseguita nel 2019, di crediti "multi-originator" ai sensi della L.130/199, avente per oggetto crediti non performing (sofferenze) derivanti da contratti stipulati con clienti residenti in Italia (cd. "Buonconsiglio 2").

Nome cartolarizzazione / denominazione società veicolo	Sede legale	Consolidamento (Inserire Y o N)	ATTIVITA' (b)			PASSIVITA' (b)		
			Crediti	Titoli di debito	Altre	Senior	Mezzanine	Junior
Buonconsiglio II - Nepal S.r.l	Milano - Via San Prospero 9	Non consolidato	105.411			93.448		54.525

Società veicolo relativa all'operazione di cartolarizzazione, eseguita nel 2020, di crediti "multi-originator" ai sensi della L.130/199, avente per oggetto crediti non performing (sofferenze) derivanti da contratti stipulati con clienti residenti in Italia (cd. "Buonconsiglio 3").

Nome cartolarizzazione / denominazione società veicolo	Sede legale	Consolidamento (Inserire Y o N)	ATTIVITA' (b)			PASSIVITA' (b)		
			Crediti	Titoli di debito	Altre	Senior	Mezzanine	Junior
Buonconsiglio 3 S.r.l	Milano - Via Vittorio Betteloni 2	Non consolidato	153.657			145.151	21.000	4.541

Società veicolo relativa all'operazione di cartolarizzazione, eseguita nel 2021, di crediti "multi-originator" ai sensi della L.130/199, avente per oggetto crediti non performing (sofferenze) derivanti da contratti stipulati con clienti residenti in Italia (cd. "Buonconsiglio 4").

Nome cartolarizzazione / denominazione società veicolo	Sede legale	Consolidamento (Inserire Y o N)	ATTIVITA' (b)			PASSIVITA' (b)		
			Crediti	Titoli di debito	Altre	Senior	Mezzanine	Junior
Buonconsiglio 4 S.r.l	Treviso - Via Vittorio Alfieri, 1	Non consolidato	129.262			117.700	16.500	5.893

C.4 Società veicolo per la cartolarizzazione non consolidate

NOME CARTOLARIZZAZIONE/ DENOMINAZIONE SOCIETÀ VEICOLO	Consistenze al 31/12/2021						Differenza tra esposizione al rischio di perdita e valore contabile
	Portafogli contabili dell'attivo	Totale attività (A)	Portafogli contabili del passivo	Totale passività (B)	Valore contabile netto (C=A-B)	Esposizione massima al rischio di perdita (D)	
Lucrezia Securitisation srl - Padovana/Irpina	Crediti	20.239	Titoli Senior	115.553	(95.314)		95.314
Lucrezia Securitisation srl - Castiglione	Crediti	3.929	Titoli Senior	32.461	(28.532)		28.532
Lucrezia Securitisation srl - Crediveneto	Crediti	12.747	Titoli Senior	42.961	(71.016)		71.016

Consistenze al 31/12/2021							
---------------------------	--	--	--	--	--	--	--

Nome cartolarizzazione/denominazione società veicolo	Portafogli contabili dell'attivo	Totale attività (A)	Portafogli contabili del passivo	Totale passività (B)	Valore contabile netto (C=A-B)	Esposizione massima al rischio di perdita (D)	Differenza tra esposizione al rischio di perdita e valore contabile (E=D-C)
Buonconsiglio II - Nepal S.r.l	Crediti NPL	105.411	Note Senior e junior	147.973	(42.561)		42.561

Nome cartolarizzazione/denominazione società veicolo	Consistenze al 31/12/2021						Differenza tra esposizione al rischio di perdita e valore contabile (E=D-C)
	Portafogli contabili dell'attivo	Totale attività (A)	Portafogli contabili del passivo	Totale passività (B)	Valore contabile netto (C=A-B)	Esposizione massima al rischio di perdita (D)	
Buonconsiglio 3 S.r.l	Crediti NPL	153.657	Note Senior, Mezzanine e junior	170.692	(17.035)		17.035

Nome cartolarizzazione/denominazione società veicolo	Consistenze al 31/12/2021						Differenza tra esposizione al rischio di perdita e valore contabile (E=D-C)
	Portafogli contabili dell'attivo	Totale attività (A)	Portafogli contabili del passivo	Totale passività (B)	Valore contabile netto (C=A-B)	Esposizione massima al rischio di perdita (D)	
Buonconsiglio 4 S.r.l	Crediti NPL	129.262	Note Senior, Mezzanine e junior	140.093	(10.831)		10.831

C.5 Attività di servicer – cartolarizzazioni proprie: incassi dei crediti cartolarizzati e rimborsi dei titoli emessi dalla società veicolo per la cartolarizzazione

La tabella non è avvalorata in quanto alla data del bilancio non esistono saldi riconducibili alla posta in oggetto.

D. INFORMATIVA SULLE ENTITÀ STRUTTURATE NONCONSOLIDATE CONTABILMENTE (DIVERSE DALLE SOCIETÀ VEICOLO PER LA CARTOLARIZZAZIONE)

Informazioni di natura qualitativa

In relazione alle interessenze possedute dalla banca in entità strutturate non consolidate di seguito se ne riportano le seguenti informazioni.

Nella tabella trovano evidenza i Fondi e Sicav detenuti nel portafoglio titoli di proprietà.

Nel corso del 2021 non sono stati distribuiti proventi.

L'esposizione massima al rischio di perdita è pari al valore di bilancio esposto in tabella, corrispondente al loro fair value. Per ulteriori informazioni si rimanda alla tabella 2.5 Attivo Stato patrimoniale.

Informazioni di natura quantitativa

D. Informativa sulle entità strutturate non consolidate contabilmente (diverse dalle società veicolo per la cartolarizzazione)

VOCI DI BILANCIO/ TIPOLOGIA DI ENTITÀ STRUTTURATA		Portafogli contabili dell'attivo	Totale Attività (A)	Portafogli contabili del passivo	Totale passività (B)	Valore contabile netto (C=A-B)	Esposizione massima al rischio di perdita (D)	Differenza tra esposizione al rischio di perdita e valore contabile (E=D-C)
1. SOCIETÀ VEICOLO			-		0	-	-	-
	Attività finanziarie detenute per la negoziazione		-	Passività finanziarie detenute per la negoziazione	0			
	Attività finanziarie designate al fair value		-	Titoli	0			
	Attività finanziarie obbligatoriamente valutate al fair value		-	Debiti vs Clientela	0			
	Attività finanziarie valutate al fair value con impatto sulla redditività complessiva		-	Passività finanziarie designate al fair value	0			
	Attività valutate al costo ammortizzato		-					
	Crediti vs Clientela		-					
2. OICR			6.692		0	6.692	6.692	-
	Attività finanziarie detenute per la negoziazione		-	Passività finanziarie detenute per la negoziazione	0			
	Attività finanziarie designate al fair value		-	Titoli	0			
	Attività finanziarie obbligatoriamente valutate al fair value		6.692	Debiti verso la clientela	0			
	Attività finanziarie valutate al fair value con impatto sulla redditività complessiva		-	Passività finanziarie designate al fair value	0			
	Attività valutate al costo ammortizzato		-					
	Crediti vs Clientela		-					

E. OPERAZIONI DI CESSIONE

A. Attività finanziarie cedute e non cancellate integralmente

Alla data di riferimento del bilancio, la Banca non presenta operazioni ascrivibili a tale fattispecie.

E.1 Attività finanziarie cedute rilevate per intero e passività finanziarie associate: valori di bilancio

Alla data di riferimento del bilancio, la Banca non presenta operazioni ascrivibili a tale fattispecie.

E.2 Attività finanziarie cedute rilevate parzialmente e passività finanziarie associate: valori di bilancio

Le informazioni e la tabella non sono fornite in quanto alla data di bilancio non esistono saldi riconducibili alla posta in oggetto.

E.3 Operazioni di cessione con passività aventi rivalsa esclusivamente sulle attività cedute e non cancellate integralmente: fair value

Le informazioni e la tabella non sono fornite in quanto alla data di bilancio non esistono saldi riconducibili alla posta in oggetto.

B. Attività finanziarie cedute e cancellate integralmente con rilevazione del continuo coinvolgimento (continuing involvement)

Alla data di riferimento del bilancio, la Banca non presenta operazioni di cessione di attività finanziarie cancellate integralmente, di cui occorre rilevare in bilancio il relativo continuo coinvolgimento (*continuing involvement*).

C. Attività finanziarie cedute e cancellate integralmente

Operazioni di cessione a fondi comuni di investimento con attribuzione delle relative quote al cedente

Alla data di riferimento del bilancio, la Banca non presenta operazioni ascrivibili a tale fattispecie.

Cessione pro-soluto di crediti non performing

Nel corso dell'esercizio la Banca ha realizzato altre operazioni di cessione di finanziamenti, con controparti non istituzionali, aventi per oggetto sette linee di credito classificate a sofferenze, per un valore lordo di bilancio pari a 5.707 mila euro e svalutate complessivamente per 753 mila euro. Complessivamente dette operazioni di cessione, a fronte di un controvalore di cessione pari a 2.720 mila euro hanno generato perdite da cessione, iscritte a voce 100 di conto economico per -2.234 mila euro.

D. Operazioni di covered bond

Le informazioni non sono fornite in quanto alla data di bilancio non esistono saldi riconducibili alla posta in oggetto.

F. MODELLI PER LA MISURAZIONE DEL RISCHIO DI CREDITO

Alla data di riferimento del presente bilancio la Banca non utilizza modelli interni di portafoglio per la misurazione dell'esposizione al rischio di credito. Per considerazioni più specifiche si rinvia a quanto riportato nella Sezione 1 – Rischio di credito, Informazioni di natura qualitativa, 2.2 Sistemi di gestione, misurazione e controllo.

SEZIONE 2 – RISCHI DI MERCATO

2.1 RISCHIO DI TASSO DI INTERESSE E RISCHIO DI PREZZO – PORTAFOGLIO DI NEGOZIAZIONE DI VIGILANZA

Informazioni di natura qualitativa

A. Aspetti generali

La Direzione Finanza della Banca pianifica le scelte di investimento relative al portafoglio di negoziazione coerentemente con gli indirizzi condivisi all'interno del Gruppo tramite i periodici documenti di strategia di gestione del portafoglio di proprietà e nel rispetto degli eventuali importi investibili definiti dal Consiglio di Amministrazione.

Nel corso dell'esercizio la Banca ha stabilito che l'attività del portafoglio di negoziazione fosse limitata ai soli strumenti finanziari detenuti per finalità di intermediazione con clientela bancaria e non bancaria e agli strumenti derivati stipulati per la copertura di rischi (quali ad esempio operazioni a termine su cambi ai fini di intermediazione con clientela o derivati connessi con la *fair value option*).

B. Processi di gestione e metodi di misurazione del rischio di tasso di interesse e del rischio di prezzo

Rischio di tasso di interesse – Portafoglio di negoziazione di vigilanza

La misurazione del rischio di tasso di interesse sul portafoglio di negoziazione di vigilanza viene supportata dalla reportistica fornita giornalmente dalla Direzione Risk Management della Capogruppo, che evidenzia il valore a rischio dell'investimento (c.d. VaR, *Value at Risk*). Questo è calcolato con gli applicativi e con metodo storico tramite *Riskmetrics*, su un orizzonte temporale di dieci giorni e con un intervallo di confidenza al 99%, tenendo in considerazione le volatilità e le correlazioni tra i diversi fattori di rischio che determinano l'esposizione al rischio di mercato del portafoglio investito (tra i quali il rischio tasso, il rischio azionario, il rischio cambio e il rischio inflazione). Il calcolo delle volatilità e delle correlazioni viene effettuato ipotizzando una distribuzione futura dei rendimenti dei fattori di rischio uguale a quella evidenziatasi a livello storico in un determinato orizzonte temporale.

A supporto della definizione della struttura dei propri limiti interni, di scelte strategiche importanti, o di specifiche analisi sono disponibili simulazioni di acquisti e vendite di strumenti finanziari all'interno della propria *asset allocation*, ottenendo un calcolo aggiornato della nuova esposizione al rischio sia in termini di VaR che di *effective duration*.

Il monitoraggio dell'esposizione al rischio di mercato è inoltre effettuato anche tramite la metodologia Montecarlo *fat-tailed*, che utilizza una procedura di simulazione dei rendimenti dei fattori di rischio sulla base dei dati di volatilità e correlazione passati, generando 10.000 scenari casuali coerenti con la situazione di mercato. Un'ulteriore misura introdotta per valutare il rischio di mercato è l'*expected shortfall*, calcolata sia con metodo storico che con metodo Montecarlo.

Attraverso la reportistica vengono poi monitorate ulteriori statistiche di rischio ricavate dal VaR (quali il *marginal VaR*, l'*incremental VaR* e il *conditional VaR*), misure di sensitività degli strumenti di reddito (*effective duration*) e analisi legate all'evoluzione delle correlazioni fra i diversi fattori di rischio presenti.

Le analisi sono disponibili a diversi livelli di dettaglio: sulla totalità del portafoglio di negoziazione ed all'interno di quest'ultimo sui raggruppamenti per tipologia di strumento (azioni, fondi, titoli a tasso fisso e a tasso variabile governativo, titoli sovrnazionali e titoli *corporate*), fino ai singoli titoli presenti.

Di particolare rilevanza è inoltre l'attività di *backtesting* del modello di VaR utilizzato giornalmente, effettuata sull'intero portafoglio titoli di proprietà confrontando il VaR – calcolato al 99% e sull'orizzonte temporale giornaliero – con le effettive variazioni del valore di mercato teorico del portafoglio.

Quotidianamente sono disponibili *stress test* sul valore di mercato teorico del portafoglio titoli di proprietà attraverso i quali si studiano le variazioni innanzi a determinati scenari di mercato del controvalore teorico del portafoglio di negoziazione e dei diversi raggruppamenti di strumenti ivi presenti (azioni, fondi, titoli a tasso fisso e a tasso variabile governativo, titoli sovrnazionali e titoli *corporate*). Nell'ambito delle strategie di governo del rischio, per una completa e migliore analisi del portafoglio vengono monitorati diversi scenari sul fronte obbligazionario e azionario.

La reportistica descritta viene monitorata dalla Direzione Risk Management e dalla Direzione Finanza e presentata periodicamente al Consiglio di Amministrazione.

È in aggiunta attivo un *alert* automatico per mail in caso di superamento delle soglie di attenzione e/o dei limiti massimi definiti nel Regolamento di Gruppo per la gestione del rischio di mercato e controparte.

Il modello di misurazione del rischio descritto non è utilizzato per la determinazione dei requisiti patrimoniali, ma rappresenta uno strumento a supporto della gestione e del controllo interno del rischio.

Rischio di prezzo – Portafoglio di negoziazione di vigilanza

In linea con quanto riportato nella sezione rischio di tasso di interesse - portafoglio di negoziazione di vigilanza, la misurazione del rischio di prezzo sul portafoglio di negoziazione di vigilanza viene supportata dalla reportistica fornita dalla Direzione Risk Management, che evidenzia il valore a rischio dell'investimento (VaR). Questo è calcolato con gli applicativi e con metodo storico tramite *RiskMetrics*, su un orizzonte temporale di dieci giorni e con un intervallo di confidenza al 99%, tenendo in considerazione le volatilità e le correlazioni tra i diversi fattori di rischio che determinano l'esposizione al rischio di mercato del portafoglio investito (rischio tasso, rischio azionario, rischio cambio, rischio inflazione).

Il modello di misurazione del rischio descritto non è utilizzato per la determinazione dei requisiti patrimoniali, ma rappresenta uno strumento a supporto della gestione e del controllo interno del rischio.

Le rilevazioni del VaR della componente titoli del portafoglio di negoziazione di vigilanza nel corso del 2021 vengono riportate di seguito:

dal 04 gennaio 2021
al 31 dicembre 2021

VaR - Storico 99% - 10 gg							31/12/2021
	Media		Massimo		Minimo		Valori al 31 dic 2021
	Valore	Valore	Data	Valore	Data		
Banking Book	11.631.828	19.321.825	4 gen 2021	8.485.346	20 ott 2021	11.336.596	
di cui HTC	9.846.344	16.719.363	4 gen 2021	6.835.759	26 ott 2021	9.165.928	
HTCS	1.913.887	3.040.317	5 nov 2021	1.480.270	28 apr 2021	2.776.026	
Trading Book - SELL							
Totale	11.631.828	19.321.825	4 gen 2021	8.485.346	20 ott 2021	11.336.596	

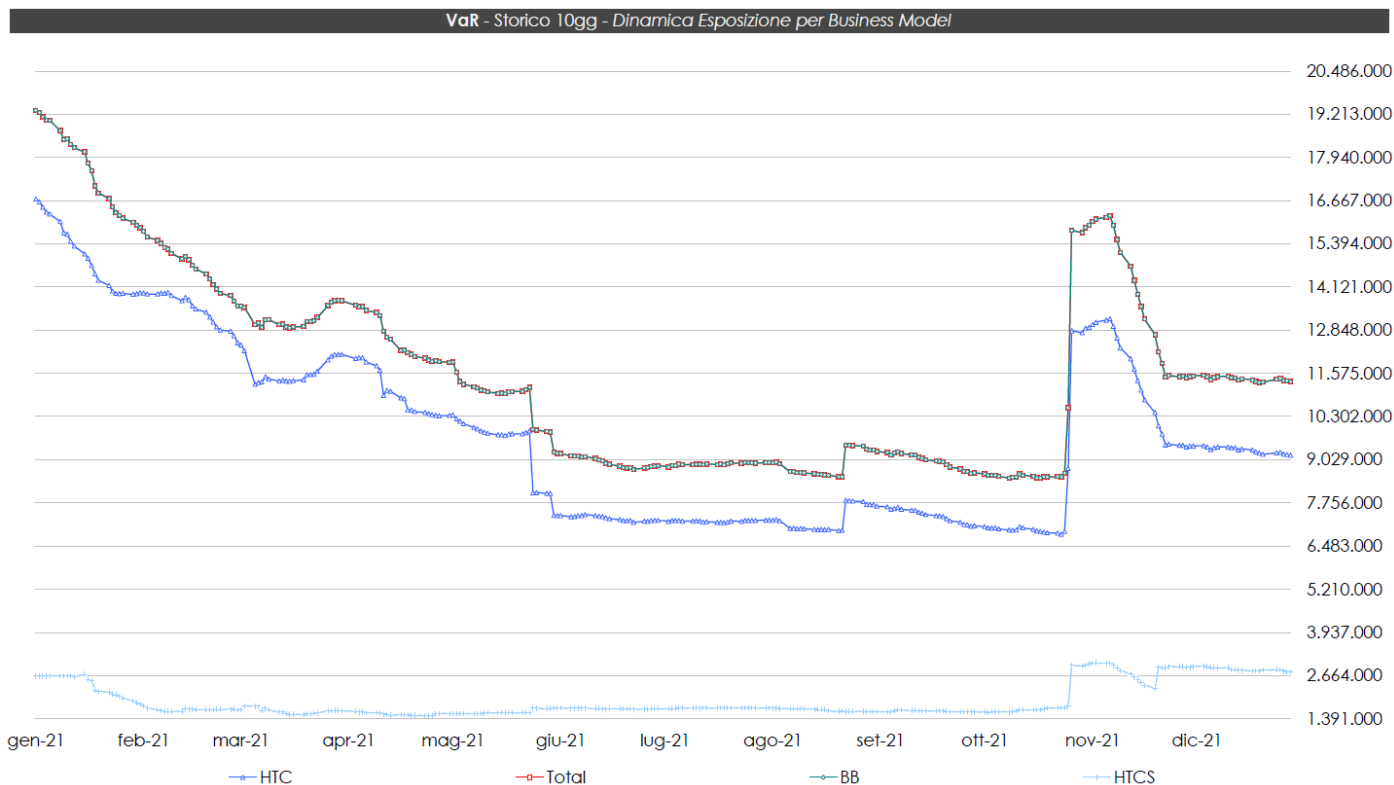
Expected Shortfall - Storico		31/12/2021
		Expected Shortfall*
Banking Book		14.722.903
di cui HTC		11.985.038
HTCS		2.946.381
Trading Book - SELL		
Totale		14.722.903

Stress test						31/12/2021
	Shock di tasso					
	-25 bp	+25 bp	-50 bp	+50 bp		
Banking Book	9.963.591	- 9.619.470	20.499.514	- 19.002.117		
di cui HTC	7.400.230	- 7.140.965	15.219.090	- 14.116.002		
HTCS	2.563.360	- 2.478.505	5.280.424	- 4.886.114		
Trading Book - SELL						
Totale	9.963.591	- 9.619.470	20.499.514	- 19.002.117		

Esposizione - Tipologia di asset			31/12/2021
	Effective Duration**	VaR Storico 99% - 10 gg	
Azioni		11,24%	
Fondi		4,26%	
Tasso fisso Governativo	5,84	1,62%	
Tasso fisso Sovranazionale	10,18	2,00%	
Tasso fisso Corporate	4,03	0,73%	
Tasso variabile Governativo	0,26	0,53%	
Tasso variabile Sovranazionale			
Tasso variabile Corporate	1,90	1,51%	
Inflation Linked Governativo	3,50	1,72%	
Inflation Linked Sovranazionale			
Inflation Linked Corporate			
Totale portafoglio	3,88	1,13%	

VaR - Confronto Metodologie			31/12/2021
	Storico	Montecarlo	
Totale	11.336.596	14.055.736	

Nota:
VaR Storico calcolato con intervallo di confidenza 99%, decay factor 0,99, lookback period 1 anno, horizon 10 giorni.
VaR Montecarlo fat-tailed calcolato con intervallo di confidenza 99%, decay factor 0,94, lookback period 1 anno, horizon 10 giorni.



VaR 31/12/2021	VaR medio	VaR minimo	VaR massimo
11.336.596	11.631.828	8.485.346	19.321.825

Importi all'unità di Euro
Al 31 dicembre 2021 non erano presenti titoli all'interno del portafoglio di negoziazione, secondo le indicazioni di strategia condivise all'interno del Gruppo.

Informazioni di natura quantitativa

1. Portafoglio di negoziazione di vigilanza: distribuzione per durata residua (data di riprezzamento) delle attività e delle passività finanziarie per cassa e derivati finanziari

Euro

TIPOLOGIA/DURATA RESIDUA	A vista	Fino a 3 mesi	Da oltre 3 mesi fino a 6 mesi	Da oltre 6 mesi fino a 1 anno	Da oltre 1 anno fino a 5 anni	Da oltre 5 anni fino a 10 anni	Oltre 10 anni	Durata indeterminata
1. ATTIVITÀ PER CASSA	-	-	-	-	-	-	-	-
1.1 Titoli di debito	-	-	-	-	-	-	-	-
- con opzione di rimborso anticipato	-	-	-	-	-	-	-	-
- altri	-	-	-	-	-	-	-	-
1.2 Altre attività	-	-	-	-	-	-	-	-
2. PASSIVITÀ PER CASSA	-	-	-	-	-	-	-	-
2.1 P.C.T. passivi	-	-	-	-	-	-	-	-
2.2 Altre passività	-	-	-	-	-	-	-	-
3. DERIVATI FINANZIARI								
3.1 Con titolo sottostante								
- Opzioni								
+ Posizioni lunghe	-	-	-	-	-	-	-	-
+ Posizioni corte	-	-	-	-	-	-	-	-
- Altri derivati								
+ Posizioni lunghe	-	-	-	-	-	-	-	-
+ Posizioni corte	-	-	-	-	-	-	-	-
3.2 Senza titolo sottostante								
- Opzioni								
+ Posizioni lunghe	-	-	-	-	-	-	-	-
+ Posizioni corte	-	-	-	-	-	-	-	-
- Altri derivati								
+ Posizioni lunghe	-	133	-	-	-	-	-	-
+ Posizioni corte	-	133	-	-	-	-	-	-

Altre Valute

TIPOLOGIA/DURATA RESIDUA	A vista	Fino a 3 mesi	Da oltre 3 mesi fino a 6 mesi	Da oltre 6 mesi fino a 1 anno	Da oltre 1 anno fino a 5 anni	Da oltre 5 anni fino a 10 anni	Oltre 10 anni	Durata indeterminata
1. ATTIVITÀ PER CASSA	-	-	-	-	-	-	-	-
1.1 Titoli di debito	-	-	-	-	-	-	-	-
- con opzione di rimborso anticipato	-	-	-	-	-	-	-	-
- altri	-	-	-	-	-	-	-	-
1.2 Altre attività	-	-	-	-	-	-	-	-
2. PASSIVITÀ PER CASSA	-	-	-	-	-	-	-	-
2.1 P.C.T. passivi	-	-	-	-	-	-	-	-
2.2 Altre passività	-	-	-	-	-	-	-	-
3. DERIVATI FINANZIARI								
3.1 Con titolo sottostante								
- Opzioni								
+ Posizioni lunghe	-	-	-	-	-	-	-	-
+ Posizioni corte	-	-	-	-	-	-	-	-
- Altri derivati								
+ Posizioni lunghe	-	-	-	-	-	-	-	-
+ Posizioni corte	-	-	-	-	-	-	-	-
3.2 Senza titolo sottostante								
- Opzioni								
+ Posizioni lunghe	-	-	-	-	-	-	-	-
+ Posizioni corte	-	-	-	-	-	-	-	-
- Altri derivati								
+ Posizioni lunghe	-	132	-	-	-	-	-	-
+ Posizioni corte	-	132	-	-	-	-	-	-

Si riportano le analisi svolte sulle variazioni dei tassi di interesse per la seguente grandezza:

- una variazione di +/- 50 Bps sul patrimonio netto:
 - in caso di un incremento di 50 Bps il patrimonio netto subirebbe un impatto pari a -19 mln Euro;
 - in caso di decremento di 50 Bps il patrimonio netto subirebbe un impatto pari a +20,5 mln Euro;

Incrementi di 100 punti base possono essere simulati raddoppiando gli importi sopra evidenziati.

2. Portafoglio di negoziazione di vigilanza: distribuzione delle esposizioni in titoli di capitale e indici azionari per i principali Paesi del mercato di quotazione

La tabella non viene predisposta in quanto viene fornita un'analisi di sensitività al rischio di prezzo su un modello interno, riportato nella sezione precedente.

3. Portafoglio di negoziazione di vigilanza: modelli interni e altre metodologie per l'analisi della sensitività

La misurazione del rischio di prezzo sul portafoglio bancario viene supportata dalla reportistica fornita dalla Direzione Risk Management, che evidenzia il valore a rischio dell'investimento (VaR). Questi è calcolato con gli applicativi e con metodo storico tramite *RiskMetrics*, su un orizzonte temporale di dieci giorni e con un intervallo di confidenza al 99%, tenendo in considerazione le volatilità e le correlazioni tra i diversi fattori di rischio che determinano l'esposizione al rischio di mercato del portafoglio investito (tra i quali il rischio tasso, il rischio azionario, il rischio cambio e il rischio inflazione).

La misurazione del VaR è disponibile quotidianamente per il monitoraggio e le valutazioni operative effettuate da parte della Direzione Finanza ed è calcolata su diversi gradi di dettaglio che oltre al portafoglio totale considerano quello Bancario, i business model, i diversi raggruppamenti per tipologia di strumento (azioni, fondi, titoli a tasso fisso e a tasso variabile governativo, titoli sovranazionali e titoli *corporate*), fino ai singoli titoli presenti.

Il modello di misurazione del rischio descritto non è utilizzato per la determinazione dei requisiti patrimoniali, ma rappresenta uno strumento a supporto della gestione e del controllo interno del rischio.

2.2 RISCHIO DI TASSO DI INTERESSE E DI PREZZO - PORTAFOGLIO BANCARIO

Informazioni di natura qualitativa

A. Aspetti generali, procedure di gestione e metodi di misurazione del rischio di tasso di interesse e del rischio di prezzo

La Direzione Finanza della Banca definisce le scelte di investimento relative al portafoglio bancario coerentemente con gli indirizzi forniti dalla Capogruppo all'interno dei periodici documenti di strategia di gestione del portafoglio di proprietà e nel rispetto degli eventuali importi investibili definiti dal Consiglio di Amministrazione.

Alla data di riferimento del bilancio erano attive delle linee di gestione in delega coerenti con la strategia di gestione del portafoglio di proprietà approvata dal Consiglio di Amministrazione della Banca.

Il monitoraggio dell'andamento economico e del rischio collegato a tali posizioni viene effettuato dalla Direzione Finanza mediante le informazioni di rendicontazione disponibili specificamente per ciascuna linea di investimento.

Rischio di tasso di interesse – Portafoglio Bancario

Principali fonti del rischio di tasso di interesse

Le fonti del rischio di tasso di interesse a cui è esposta la Banca sono individuabili principalmente nei processi del credito, della raccolta e della finanza, essendo il portafoglio bancario costituito prevalentemente da crediti e dalle varie forme di raccolta dalla clientela.

In particolare, il rischio di tasso di interesse da "fair value" trae origine dalle poste a tasso fisso, mentre il rischio di tasso di interesse da "flussi finanziari" trae origine dalle poste a tasso variabile.

Tuttavia, nell'ambito delle poste a vista sono normalmente ravvisabili comportamenti asimmetrici a seconda che si considerino le voci del passivo o quelle dell'attivo; mentre le prime, essendo caratterizzate da una maggiore vischiosità, afferiscono principalmente al rischio da "fair value", le seconde, più sensibili ai mutamenti del mercato, sono riconducibili al rischio da "flussi finanziari".

Processi interni di gestione e metodi di misurazione del rischio di tasso

La Banca ha posto in essere opportune misure di attenuazione e controllo finalizzate a evitare la possibilità che vengano assunte posizioni eccedenti un determinato livello di rischio obiettivo.

Tali misure di attenuazione e controllo trovano codificazione nell'ambito delle normative aziendali volte a disegnare processi di monitoraggio fondati su limiti di posizione e sistemi di soglie di attenzione in termini di capitale interno al superamento delle quali scatta l'attivazione di opportune azioni correttive.

A tale proposito sono state definite:

- politiche e procedure di gestione del rischio di tasso d'interesse coerenti con la natura e la complessità dell'attività svolta;
- metriche di misurazione coerenti con la metodologia di misurazione del rischio adottata dalla Banca, sulla base delle quali è stato definito un sistema di *early warning* che consente la tempestiva individuazione e attivazione delle idonee misure correttive;
- limiti operativi e disposizioni procedurali interne volti al mantenimento dell'esposizione entro livelli coerenti con la politica gestionale e con la soglia di attenzione prevista dalla normativa prudenziale.

Dal punto di vista organizzativo la Banca ha individuato nella Direzione Finanza la struttura deputata a presidiare tale processo di gestione del rischio di tasso di interesse sul portafoglio bancario.

Il monitoraggio all'esposizione al rischio di tasso di interesse sul portafoglio bancario avviene su base mensile.

Per quanto concerne la metodologia di misurazione del rischio in termini di variazione del valore economico e variazione del margine di interesse, il Consiglio di Amministrazione della Banca ha stabilito di utilizzare il *framework* scelto dal Gruppo; la metodologia di calcolo prevede le seguenti logiche, che sono allineate a quanto previsto dalle linee guida EBA (GL-2018-02):

- analisi di sensitività al valore economico: il motore di calcolo permette di quantificare la differenza di valore tra *discounted cash flow delle poste di bilancio* utilizzando una curva senza *shock* ed una con *shock*. I rapporti possono essere elaborati individualmente oppure essere aggregati sulla base delle caratteristiche finanziarie specifiche degli stessi;
- analisi di sensitività al margine: il motore di calcolo permette di quantificare la differenza del margine di interesse a fronte di uno specifico scenario di *shock* dei tassi, ipotizzando il reinvestimento dei flussi in scadenza o di quelli che rivedono il tasso (rapporti indicizzati) ai tassi *forward* in un orizzonte temporale predefinito (ad esempio dodici mesi);
- trattamento modelli comportamentali: il motore di calcolo consente di tenere conto nelle analisi (sia al valore che al margine) dei modelli comportamentali; normalmente vengono utilizzati quello delle poste a vista.

La Banca determina il capitale interno del rischio di tasso di interesse secondo il modello della variazione di valore economico sopra illustrato, applicando uno shock di tassi parallelo di +/- 200 punti base.

Ulteriori scenari di stress sono determinati per valutare gli impatti derivanti da *shift* di curva non paralleli (*steepening, flattening, short rates up and down*).

L'indicatore di rischiosità è rappresentato nel RAS dal rapporto tra il capitale interno così calcolato e il valore dei Fondi Propri. A livello consolidato la Capogruppo monitora il posizionamento del Gruppo anche in relazione al valore del CET1 ed alla soglia di attenzione del 15% fissata dalle linee guida EBA. Nel caso in cui l'indicatore di rischiosità sfiori le soglie previste nel RAS, la Banca attiva opportune iniziative di rientro.

Rischio di prezzo – Portafoglio Bancario

In linea con quanto riportato nella sezione rischio di tasso di interesse - portafoglio di negoziazione di vigilanza, la misurazione del rischio di prezzo sul portafoglio bancario viene supportata dalla reportistica fornita dalla Direzione Risk Management, che evidenzia il valore a rischio dell'investimento (VaR). Questi è calcolato con gli applicativi e con metodo storico tramite *RiskMetrics*, su un orizzonte temporale di dieci giorni e con un intervallo di confidenza al 99%, tenendo in considerazione le volatilità e le correlazioni tra i diversi fattori di rischio che determinano l'esposizione al rischio di mercato del portafoglio investito (tra i quali il rischio tasso, il rischio azionario, il rischio cambio e il rischio inflazione).

La misurazione del VaR è disponibile quotidianamente per il monitoraggio e le valutazioni operative effettuate da parte della Direzione Finanza ed è calcolata su diversi gradi di dettaglio che oltre al portafoglio totale considerano quello Bancario, i business model diversi raggruppamenti per tipologia di strumento (azioni, fondi, titoli a tasso fisso e a tasso variabile governativo, titoli sovrnazionali e titoli *corporate*), fino ai singoli titoli presenti.

Il modello di misurazione del rischio descritto non è utilizzato per la determinazione dei requisiti patrimoniali, ma rappresenta uno strumento a supporto della gestione e del controllo interno del rischio.

Di seguito le informazioni riguardanti le rilevazioni del VaR della componente titoli del portafoglio bancario nel corso del 2021:

VaR 31/12/2021	VaR medio	VaR minimo	VaR massimo
11.336.596	11.631.828	8.485.346	19.321.825

Importi all'unità di Euro

Il controllo dell'affidabilità del modello avviene attraverso un'attività di *backtesting* teorico, che verifica la variazione giornaliera del valore di mercato del portafoglio bancario, calcolato dal modello con la stima della perdita attesa ad un giorno. L'utilizzo del metodo storico è stato introdotto nel corso del 2021, a partire dal mese di aprile¹⁰; a partire da tale data, a livello di portafoglio consolidato il nuovo modello non ha evidenziato sforamenti.

Nel corso del 2021 nel prospetto del VaR è continuata la quantificazione del rischio emittente per i titoli di Stato italiani e quindi del rischio paese, intesa come VaR relativo al solo *risk factor* espresso dal differenziale fra curva dei titoli governativi italiani e la curva *risk-free*, intesa come la curva monetaria di riferimento per ogni divisa in cui è espresso lo strumento obbligazionario. Sono state altresì introdotte le metriche di VaR ed *Expected Shortfall* calcolate sul solo comparto titoli di Stato Italiani.

In relazione agli *stress test*, si riportano di seguito gli esiti delle simulazioni dell'impatto di differenti ipotesi di *shock* sul valore teorico del portafoglio al 31 dicembre 2021. Gli *shock* replicano movimenti paralleli pari a +/-25 e +/-50 punti base delle principali curve tassi, impiegate nella valutazione dei titoli presenti nel portafoglio di proprietà.

Valore teorico al 31/12/21	Variazione di valore Shock -25 bp	Variazione di valore Shock +25 bp	Variazione di valore Shock -50 bp	Variazione di valore Shock +50 bp
1.005.036.019	9.936.591	-9.619.470	20.499.514	-19.002.117

Importi all'unità di Euro

¹⁰ L'utilizzo del metodo storico è stato introdotto nel corso del primo semestre, a partire dal mese di aprile, i dati di VaR medio, minimo e massimo fanno riferimento al periodo 01/04/2021 – 31/12/2021.

Informazioni di natura quantitative

1. Portafoglio bancario: distribuzione per durata residua (per data di riprezzamento) delle attività e delle passività finanziarie

Euro

TIPOLOGIA/DURATA RESIDUA	A vista	Fino a 3 mesi	Da oltre 3 mesi fino a 6 mesi	Da oltre 6 mesi a fino a 1 anno	Da oltre 1 anno fino a 5 anni	Da oltre 5 anni fino a 10 anni	Oltre 10 anni	Durata indeterminata
1. ATTIVITÀ PER CASSA	177.899	730.087	411.572	84.892	368.843	172.233	180.250	-
1.1 Titoli di debito	-	182.478	322.416	11.027	239.614	109.637	125.716	-
- con opzione di rimborso anticipato	-	6.972	-	-	2.495	3.315	90	-
- altri	-	175.506	322.416	11.027	237.119	106.322	125.626	-
1.2 Finanziamenti a banche	68.185	14.558	3.210	3.876	-	-	4.230	-
1.3 Finanziamenti a clientela	109.714	533.052	85.946	69.989	129.229	62.596	50.304	-
- c/c	57.377	453	5.875	12.707	2.938	574	-	-
- altri finanziamenti	52.337	532.599	80.072	57.282	126.291	62.022	50.304	-
- con opzione di rimborso anticipato	27.971	513.547	70.485	54.620	122.828	61.508	46.501	-
- altri	24.366	19.052	9.586	2.662	3.462	514	3.803	-
2. PASSIVITÀ PER CASSA	1.456.195	12.542	16.338	71.305	487.868	932	123	-
2.1 Debiti verso clientela	1.453.321	340	792	20.053	467	932	123	-
- c/c	1.312.729	33	124	183	158	-	-	-
- altri debiti	140.591	307	668	19.869	309	932	123	-
- con opzione di rimborso anticipato	-	-	-	-	-	-	-	-
- altri	140.591	307	668	19.869	309	932	123	-
2.2 Debiti verso banche	231	-	-	39.961	443.436	-	-	-
- c/c	-	-	-	-	-	-	-	-
- altri debiti	231	-	-	39.961	443.436	-	-	-
2.3 Titoli di debito	2.644	12.202	15.547	11.291	43.965	-	-	-
- con opzione di rimborso anticipato	-	8.926	10.714	10.795	35.856	-	-	-
- altri	2.644	3.276	4.832	496	8.109	-	-	-
2.4 Altre passività	-	-	-	-	-	-	-	-
- con opzione di rimborso anticipato	-	-	-	-	-	-	-	-
- altri	-	-	-	-	-	-	-	-

TIPOLOGIA/DURATA RESIDUA	A vista	Fino a 3 mesi	Da oltre 3 mesi fino a 6 mesi	Da oltre 6 mesi a fino a 1 anno	Da oltre 1 anno fino a 5 anni	Da oltre 5 anni fino a 10 anni	Oltre 10 anni	Durata indeterminata
3. DERIVATI FINANZIARI								
3.1 Con titolo sottostante								
- Opzioni								
+ Posizioni lunghe	-	-	-	-	-	-	-	-
+ Posizioni corte	-	-	-	-	-	-	-	-
- Altri derivati								
+ Posizioni lunghe	-	-	-	-	-	-	-	-
+ Posizioni corte	-	-	-	-	-	-	-	-
3.2 Senza titolo sottostante								
- Opzioni								
+ Posizioni lunghe	59	8.496	8.178	14.554	29.845	15.245	12.098	-
+ Posizioni corte	1.051	76.193	7.190	2.442	199	1.110	290	-
- Altri derivati								
+ Posizioni lunghe	-	138	446	-	-	-	-	-
+ Posizioni corte	-	1	20	21	183	258	101	-
4. ALTRE OPERAZIONI FUORI BILANCIO								
+ Posizioni lunghe	12.833	-	-	-	-	-	-	-
+ Posizioni corte	12.833	-	-	-	-	-	-	-

Altre Valute

TIPOLOGIA/DURATA RESIDUA	A vista	Fino a 3 mesi	Da oltre 3 mesi fino a 6 mesi	Da oltre 6 mesi a fino a 1 anno	Da oltre 1 anno fino a 5 anni	Da oltre 5 anni fino a 10 anni	Oltre 10 anni	Durata indeterminata
1. ATTIVITÀ PER CASSA	3.414	37	-	-	-	-	-	-
1.1 Titoli di debito	-	-	-	-	-	-	-	-
- con opzione di rimborso anticipato	-	-	-	-	-	-	-	-
- altri	-	-	-	-	-	-	-	-
1.2 Finanziamenti a banche	3.414	-	-	-	-	-	-	-
1.3 Finanziamenti a clientela	-	37	-	-	-	-	-	-
- c/c	-	-	-	-	-	-	-	-
- altri finanziamenti	-	37	-	-	-	-	-	-
- con opzione di rimborso anticipato	-	-	-	-	-	-	-	-
- altri	-	37	-	-	-	-	-	-
2. PASSIVITÀ PER CASSA	3.263	22	-	-	-	-	-	-
2.1 Debiti verso clientela	3.247	-	-	-	-	-	-	-
- c/c	1.496	-	-	-	-	-	-	-
- altri debiti	1.751	-	-	-	-	-	-	-
- con opzione di rimborso anticipato	-	-	-	-	-	-	-	-
- altri	1.751	-	-	-	-	-	-	-
2.2 Debiti verso banche	16	22	-	-	-	-	-	-
- c/c	16	-	-	-	-	-	-	-
- altri debiti	-	22	-	-	-	-	-	-
2.3 Titoli di debito	-	-	-	-	-	-	-	-
- con opzione di rimborso anticipato	-	-	-	-	-	-	-	-
- altri	-	-	-	-	-	-	-	-
2.4 Altre passività	-	-	-	-	-	-	-	-
- con opzione di rimborso anticipato	-	-	-	-	-	-	-	-
- altri	-	-	-	-	-	-	-	-

TIPOLOGIA/DURATA RESIDUA	A vista	Fino a 3 mesi	Da oltre 3 mesi fino a 6 mesi	Da oltre 6 mesi a fino a 1 anno	Da oltre 1 anno fino a 5 anni	Da oltre 5 anni fino a 10 anni	Oltre 10 anni	Durata indeterminata
3. DERIVATI FINANZIARI								
3.1 Con titolo sottostante								
- Opzioni								
+ Posizioni lunghe	-	-	-	-	-	-	-	-
+ Posizioni corte	-	-	-	-	-	-	-	-
- Altri derivati								
+ Posizioni lunghe	-	-	-	-	-	-	-	-
+ Posizioni corte	-	-	-	-	-	-	-	-
3.2 Senza titolo sottostante								
- Opzioni								
+ Posizioni lunghe	-	-	-	-	-	-	-	-
+ Posizioni corte	-	-	-	-	-	-	-	-
- Altri derivati								
+ Posizioni lunghe	-	-	-	-	-	-	-	-
+ Posizioni corte	-	-	-	-	-	-	-	-
4. ALTRE OPERAZIONI FUORI BILANCIO								
+ Posizioni lunghe	-	-	-	-	-	-	-	-
+ Posizioni corte	-	-	-	-	-	-	-	-

2. Portafoglio bancario: modelli interni e altre metodologie per l'analisi di sensitività

A fini gestionali la Banca quantifica mensilmente gli impatti derivanti da shock di curva paralleli e non paralleli, sia per la variazione di valore economico, sia per la variazione del margine di interesse.

Sulla base delle analisi al 31 dicembre 2021, nell'ipotesi di un aumento dei tassi di interesse nella misura di +/-100 punti base, sono riportati gli effetti relativi alla variazione del valore economico e del margine di interesse, rapportati poi al valore dei Fondi Propri di fine anno e al valore del margine di interesse prospettico (quest'ultimo calcolato su un orizzonte temporale di 12 mesi e con l'ipotesi di reinvestimento delle poste in scadenza alle condizioni di mercato definite nello scenario previsionale).

VARIAZIONE VALORE ECONOMICO	Scenario +100 punti base	Scenario -100 punti base
Portafoglio Bancario: crediti	-32.745.876	16.317.946
Portafoglio Bancario: titoli	-41.096.760	23.329.802
Altre attività	-135.047	70.358
Passività	69.891.881	-39.869.160
Totale	-4.085.802	-151.054
Fondi Propri	151.217.020,00	151.217.020,00
Impatto % su fondi propri	-2,70%	-0,10%

VARIAZIONE MARGINE DI INTERESSE	Scenario +100 punti base	Scenario -100 punti base
Portafoglio Bancario: crediti	6.661.658	-2.367.721
Portafoglio Bancario: titoli	2.452.103	-789.472
Altre attività	16.919	-8.540
Passività	-7.992.930	3.697.612
Totale	1.137.751	531.879
Margine di interesse prospettico	38.244.323,16	38.244.323,16
Impatto % su margine di interesse prospettico	2,97%	1,39%

2.3 RISCHIO DI CAMBIO

Informazioni di natura qualitativa

A. Aspetti generali, processi di gestione e metodi di misurazione del rischio di cambio

In linea con quanto riportato nella sezione rischio di tasso di interesse - portafoglio di negoziazione di vigilanza, la misurazione del rischio di cambio relativa agli strumenti di reddito in divisa detenuti viene supportata dalla reportistica fornita dalla Direzione Risk Management, che evidenzia il valore a rischio dell'investimento (VaR). Questo è calcolato con gli applicativi e con metodo storico tramite *RiskMetrics*, su un orizzonte temporale di dieci giorni e con un intervallo di confidenza al 99%, tenendo in considerazione le volatilità e le correlazioni tra i diversi fattori di rischio che determinano l'esposizione al rischio di mercato del portafoglio investito (tra i quali il rischio tasso, il rischio azionario, il rischio cambio e il rischio inflazione).

Il modello di misurazione del rischio descritto non è utilizzato per la determinazione dei requisiti patrimoniali, ma rappresenta uno strumento a supporto della gestione e del controllo interno del rischio.

B. Attività di copertura del rischio di cambio

L'attività di copertura del rischio cambio avviene attraverso un'attenta politica di sostanziale pareggiamento delle posizioni in valuta rilevate.

Informazioni di natura quantitativa

1. Distribuzione per valuta di denominazione delle attività, delle passività e dei derivati

VOCI	Valute					
	USD	GBP	CHF	CAD	JPY	ALTRE VALUTE
A. Attività finanziarie	2.704	144	434	26	89	29
A.1 Titoli di debito						
A.2 Titoli di capitale		18				
A.3 Finanziamenti a banche	2.704	125	434	26	52	29
A.4 Finanziamenti a clientela					37	
A.5 Altre attività finanziarie						
B. Altre attività	2.748	137	442	33	52	103
C. Passività finanziarie	2.757	63	387	5	48	26
C.1 Debiti verso banche					22	16
C.2 Debiti verso clientela	2.757	63	387	5	26	10
C.3 Titoli di debito						
C.4 Altre passività finanziarie						
D. Altre passività	-	-				
E. Derivati finanziari						
- Opzioni						
+ Posizioni lunghe						
+ Posizioni corte						
- Altri derivati						
+ Posizioni lunghe	132					
+ Posizioni corte	132					
Totale attività	5.584	281	875	60	141	131
Totale passività	2.889	63	387	5	48	26
Sbilancio (+/-)	2.695	218	489	55	93	105

2. Modelli interni e altre metodologie per l'analisi di sensitività

L'esposizione complessiva al rischio di cambio della Banca è molto contenuta: non sono riportati quindi gli effetti di variazioni dei tassi di cambio sul margine di intermediazione, sul risultato di esercizio e sul patrimonio netto, nonché i risultati delle analisi di scenario.

SEZIONE 3 – GLI STRUMENTI DERIVATI E LE POLITICHE DI COPERTURA

3.1 GLI STRUMENTI DERIVATI DI NEGOZIAZIONE

A. Derivati finanziari

A.1 Derivati finanziari di negoziazione: valori nozionali di fine periodo

ATTIVITÀ SOTTOSTANTI/ TIPOLOGIE DERIVATI	Totale 31/12/2021				Totale 31/12/2020			
	Over the counter			Mercati organizzati	Over the counter			Mercati organizzati
	Controparti centrali	Senza controparti centrali			Controparti centrali	Senza controparti centrali		
		Con accordi di compensazione	Senza accordi di compensazione			Con accordi di compensazione	Senza accordi di compensazione	
1. TITOLI DI DEBITO E TASSI D'INTERESSE	-	-	-	-	-	-	-	-
a) Opzioni	-	-	-	-	-	-	-	-
b) Swap	-	-	-	-	-	-	-	-
c) Forward	-	-	-	-	-	-	-	-
d) Futures	-	-	-	-	-	-	-	-
e) Altri	-	-	-	-	-	-	-	-
2. TITOLI DI CAPITALE E INDICI AZIONARI	-	-	-	-	-	-	-	-
a) Opzioni	-	-	-	-	-	-	-	-
b) Swap	-	-	-	-	-	-	-	-
c) Forward	-	-	-	-	-	-	-	-
d) Futures	-	-	-	-	-	-	-	-
e) Altri	-	-	-	-	-	-	-	-
3. VALUTE E ORO	-	-	265	-	-	-	261	-
a) Opzioni	-	-	-	-	-	-	-	-
b) Swap	-	-	-	-	-	-	-	-
c) Forward	-	-	265	-	-	-	261	-
d) Futures	-	-	-	-	-	-	-	-
e) Altri	-	-	-	-	-	-	-	-
4. MERCI	-	-	-	-	-	-	-	-
5. ALTRI	-	-	-	-	-	-	-	-
Totale	-	-	265	-	-	-	261	-

A.2 Derivati finanziari di negoziazione: fair value lordo positivo e negativo – ripartizione per prodotti

TIPOLOGIE DERIVATI	Totale 31/12/2021				Totale 31/12/2020			
	Over the counter			Mercati organizzati	Over the counter			Mercati organizzati
	Controparti centrali	Senza controparti centrali			Controparti centrali	Senza controparti centrali		
		Con accordi di compensazione	Senza accordi di compensazione			Con accordi di compensazione	Senza accordi di compensazione	
1. FAIR VALUE POSITIVO								
a) Opzioni	-	-	-	-	-	-	-	-
b) Interest rate swap	-	-	-	-	-	-	-	-
c) Cross currency swap	-	-	-	-	-	-	-	-
d) Equity swap	-	-	-	-	-	-	-	-
e) Forward	-	-	1	-	-	-	4	-
f) Futures	-	-	-	-	-	-	-	-
g) Altri	-	-	-	-	-	-	-	-
Totale	-	-	1	-	-	-	4	-
2. FAIR VALUE NEGATIVO								
a) Opzioni	-	-	-	-	-	-	-	-
b) Interest rate swap	-	-	-	-	-	-	-	-
c) Cross currency swap	-	-	-	-	-	-	-	-
d) Equity swap	-	-	-	-	-	-	-	-
e) Forward	-	-	-	-	-	-	4	-
f) Futures	-	-	-	-	-	-	-	-
g) Altri	-	-	-	-	-	-	-	-
Totale	-	-	-	-	-	-	4	-

A.3 Derivati finanziari di negoziazione OTC: valori nozionali, fair value lordo positivo e negativo per controparti

ATTIVITÀ SOTTOSTANTI	Controparti centrali	Banche	Altre società finanziarie	Altri soggetti
Contratti non rientranti in accordi di compensazione				
1) TITOLI DI DEBITO E TASSI D'INTERESSE				
- valore nozionale	X	-	-	-
- fair value positivo	X	-	-	-
- fair value negativo	X	-	-	-
2) TITOLI DI CAPITALE E INDICI AZIONARI				
- valore nozionale	X	-	-	-
- fair value positivo	X	-	-	-
- fair value negativo	X	-	-	-
3) VALUTE E ORO				
- valore nozionale	X	132	-	132
- fair value positivo	X	-	-	1
- fair value negativo	X	-	-	-
4) MERCI				
- valore nozionale	X	-	-	-
- fair value positivo	X	-	-	-
- fair value negativo	X	-	-	-
5) ALTRI				
- valore nozionale	X	-	-	-
- fair value positivo	X	-	-	-
- fair value negativo	X	-	-	-
Contratti rientranti in accordi di compensazione				
1) TITOLI DI DEBITO E TASSI D'INTERESSE				
- valore nozionale	-	-	-	-
- fair value positivo	-	-	-	-
- fair value negativo	-	-	-	-
2) TITOLI DI CAPITALE E INDICI AZIONARI				
- valore nozionale	-	-	-	-
- fair value positivo	-	-	-	-
- fair value negativo	-	-	-	-
3) VALUTE E ORO				
- valore nozionale	-	-	-	-
- fair value positivo	-	-	-	-
- fair value negativo	-	-	-	-
4) MERCI				
- valore nozionale	-	-	-	-
- fair value positivo	-	-	-	-
- fair value negativo	-	-	-	-
5) ALTRI				
- valore nozionale	-	-	-	-
- fair value positivo	-	-	-	-
- fair value negativo	-	-	-	-

A.4 Vita residua dei derivati finanziari di negoziazione OTC: valori nozionali

SOTTOSTANTI/VITA RESIDUA		Fino ad 1 anno	Oltre 1 anno e fino a 5 anni	Oltre 5 anni	Totale
A.1 Derivati finanziari su titoli di debito e tassi di interesse		-	-	-	-
A.2 Derivati finanziari su titoli di capitale ed indici azionari		-	-	-	-
A.3 Derivati finanziari su valute e oro		265	-	-	265
A.4 Derivati finanziari su merci		-	-	-	-
A.5 Altri derivati finanziari		-	-	-	-
Totale	31/12/2021	265	-	-	265
Totale	31/12/2020	261	-	-	261

B. Derivati creditizi

La sezione non è compilata in quanto la Banca non detiene derivati creditizi.

B.1 Derivati creditizi di negoziazione: valori nozionali di fine periodo

La sezione non è compilata in quanto la Banca non detiene derivati creditizi.

B.2 Derivati creditizi di negoziazione: fair value lordo positivo e negativo – ripartizione per prodotti

La sezione non è compilata in quanto la Banca non detiene derivati creditizi.

B.3 Derivati creditizi di negoziazione OTC: valori nozionali, fair value lordo positivo e negativo per controparti

La sezione non è compilata in quanto la Banca non detiene derivati creditizi.

B.4 Vita residua dei derivati creditizi di negoziazione OTC: valori nozionali

La sezione non è compilata in quanto la Banca non detiene derivati creditizi.

B.5 Derivati creditizi connessi con la *fair value option*: variazioni annue

La sezione non è compilata in quanto la Banca non detiene derivati creditizi.

3.2 LE COPERTURE CONTABILI

Informazioni di natura qualitativa

A. Attività di copertura del fair value

La Banca si avvale della possibilità, prevista in sede di prima applicazione dell'IFRS 9, di utilizzare in tema di "hedge accounting" le previsioni del principio contabile internazionale IAS 39.

L'attività di copertura del *fair value* ha l'obiettivo di immunizzare le variazioni di *fair value* di impieghi causate dai movimenti della curva dei tassi d'interesse. Le principali tipologie di derivati utilizzati sono rappresentate da "*interest rate swap (IRS)*".

L'operazione è considerata di copertura se esiste una documentazione formalizzata della relazione tra lo strumento di copertura e i rischi coperti che rilevi gli obiettivi di gestione del rischio, la strategia per effettuare la copertura e i metodi

che saranno utilizzati per verificare l'efficacia della copertura. Inoltre, deve essere testato che la copertura sia efficace nel momento in cui ha inizio e, prospetticamente, durante tutta la vita della stessa.

L'attività di verifica dell'efficacia della copertura si articola ad ogni data di reporting in:

- test prospettici: che giustificano l'applicazione dell'hedge accounting in quanto dimostrano l'attesa efficacia della copertura nei periodi futuri;
- test retrospettivi: che misurano nel tempo quanto i risultati effettivi si siano discostati dalla copertura perfetta.

La copertura si assume altamente efficace quando le variazioni attese ed effettive del fair value o dei flussi di cassa dello strumento finanziario di copertura neutralizzano in maniera significativa le variazioni dell'elemento coperto, vale a dire quando il rapporto tra le variazioni di fair value dei due strumenti finanziari si mantiene all'interno di un intervallo compreso fra l'80% e il 125%.

La contabilizzazione delle operazioni di copertura viene interrotta nei seguenti casi:

- copertura operata tramite il derivato cessa o non è più altamente efficace;
- il derivato scade, viene venduto, estinto o esercitato;
- l'elemento coperto è venduto, scade o è rimborsato;
- viene revocata la definizione di copertura.

Nei casi (a), (c) e (d) il contratto derivato di copertura viene riclassificato tra le attività finanziarie detenute per la negoziazione; in caso di cash flow hedge, l'eventuale riserva viene ricondotta a conto economico con il metodo del costo ammortizzato lungo la durata residua dello strumento.

Per quanto concerne i test di efficacia, si precisa che viene utilizzato lo specifico servizio fornito dalla software-house Allitude S.p.a., il quale prevede, con periodicità trimestrale:

- l'effettuazione del test retrospettivo con la metodologia del "One Dollar Paradox" con variazioni cumulate;
- il test prospettico con la metodologia "di scenario", con simulazione di shock istantaneo parallelo di +/- 100 basis point alla curva dei tassi.

La Banca ha provveduto altresì a definire la soglia di immaterialità, entro la quale il risultato del test si considera in ogni caso superato, in accordo con i seguenti parametri:

- saldo netto delle variazioni di fair value dello strumento coperto e del derivato di copertura inferiore a 1,00% del valore nominale dello strumento coperto, comunque inferiore a 50.000 euro e 50.000 euro per i finanziamenti;
- strumento coperto con durata residua inferiore a 12 mesi.

La banca si è dotata dei necessari presidi organizzativi per una gestione consapevole delle operazioni di copertura e dei rischi connessi mediante l'adozione di una specifica politica di applicazione del modello di Hedge Accounting.

Le attività e le passività coperte, identificate in modo puntuale (coperture specifiche), sono rappresentate da impieghi verso clientela.

B. Attività di copertura dei flussi finanziari

La Banca non pone in essere operazioni di copertura di *cash flow*, ossia coperture dell'esposizione alla variabilità dei flussi finanziari associati a strumenti finanziari a tasso variabile.

C. Attività di copertura di investimenti esteri

La Banca non pone in essere operazioni di investimenti esteri, ossia coperture dell'esposizione alla variabilità dei flussi finanziari associati a strumenti finanziari a tasso variabile. L'attività di copertura del rischio cambio avviene attraverso un'attenta politica di sostanziale pareggiamento delle posizioni in valuta rilevate.

D. Strumenti di copertura

Fattispecie non applicabile, la Banca si avvale della possibilità prevista in sede di prima applicazione dell'IFRS 9, di utilizzare in tema di "hedge accounting" le previsioni del principio contabile internazionale IAS 39.

E. Elementi coperti

Fattispecie non applicabile, la Banca si avvale della possibilità prevista in sede di prima applicazione dell'IFRS 9, di utilizzare in tema di "hedge accounting" le previsioni del principio contabile internazionale IAS 39.

Informazioni di natura quantitativa

A. Derivati finanziari di copertura

A.1 Derivati finanziari di copertura: valori nozionali di fine periodo

ATTIVITÀ SOTTOSTANTI/ TIPOLOGIE DERIVATI	Totale 31/12/2021				Totale 31/12/2020			
	Over the counter			Mercati organizzati	Over the counter			Mercati organizzati
	Controparti centrali	Senza controparti centrali			Controparti centrali	Senza controparti centrali		
		Con accordi di compensazione	Senza accordi di compensazione			Con accordi di compensazione	Senza accordi di compensazione	
1. TITOLI DI DEBITO E TASSI D'INTERESSE	-	-	584	-	-	-	625	-
a) Opzioni	-	-	-	-	-	-	-	-
b) Swap	-	-	584	-	-	-	625	-
c) Forward	-	-	-	-	-	-	-	-
d) Futures	-	-	-	-	-	-	-	-
e) Altri	-	-	-	-	-	-	-	-
2. TITOLI DI CAPITALE E INDICI AZIONARI	-	-	-	-	-	-	-	-
a) Opzioni	-	-	-	-	-	-	-	-
b) Swap	-	-	-	-	-	-	-	-
c) Forward	-	-	-	-	-	-	-	-
d) Futures	-	-	-	-	-	-	-	-
e) Altri	-	-	-	-	-	-	-	-
3. VALUTE E ORO	-	-	-	-	-	-	-	-
a) Opzioni	-	-	-	-	-	-	-	-
b) Swap	-	-	-	-	-	-	-	-
c) Forward	-	-	-	-	-	-	-	-
d) Futures	-	-	-	-	-	-	-	-
e) Altri	-	-	-	-	-	-	-	-
4. MERCI	-	-	-	-	-	-	-	-
5. ALTRI	-	-	-	-	-	-	-	-
Totale	-	-	584	-	-	-	625	-

Considerando che il valore nozionale di fine esercizio non rappresenta l'esposizione al rischio durante l'esercizio si precisa che il valore nozionale medio dei derivati nel corso dell'esercizio, calcolato come media semplice dei valori nozionali giornalieri, è pari a 612 mila euro.

A.2 Derivati finanziari di copertura: fair value lordo positivo e negativo – ripartizione per prodotti

TIPOLOGIE DERIVATI	Fair value positivo e negativo									Variazione del valore usato per rilevare l'inefficacia della copertura		
	Totale 31/12/2021					Totale 31/12/2020					Totale 31/12/2021	Totale 31/12/2020
	Over the counter				Mercati organizzati	Over the counter				Mercati organizzati		
	Controparti centrali	Senza controparti centrali		Con accordi di compensazione		Controparti centrali	Senza controparti centrali		Con accordi di compensazione		Controparti centrali	
Con accordi di compensazione		Senza accordi di compensazione	Con accordi di compensazione		Senza accordi di compensazione							
FAIR VALUE POSITIVO												
a) Opzioni	-	-	-	-	-	-	-	-	-	-	-	-
b) Interest rate swap	-	-	-	-	-	-	-	-	-	-	-	-
c) Cross currency swap	-	-	-	-	-	-	-	-	-	-	-	-
d) Equity swap	-	-	-	-	-	-	-	-	-	-	-	-
e) Forward	-	-	-	-	-	-	-	-	-	-	-	-
f) Futures	-	-	-	-	-	-	-	-	-	-	-	-
g) Altri	-	-	-	-	-	-	-	-	-	-	-	-
Totale	-	-	-	-	-	-	-	-	-	-	-	-
FAIR VALUE NEGATIVO												
a) Opzioni	-	-	-	-	-	-	-	-	-	-	-	-
b) Interest rate swap	-	-	23	-	-	-	50	-	-	-	-	-
c) Cross currency swap	-	-	-	-	-	-	-	-	-	-	-	-
d) Equity swap	-	-	-	-	-	-	-	-	-	-	-	-
e) Forward	-	-	-	-	-	-	-	-	-	-	-	-
f) Futures	-	-	-	-	-	-	-	-	-	-	-	-
g) Altri	-	-	-	-	-	-	-	-	-	-	-	-
Totale	-	-	23	-	-	-	50	-	-	-	-	-

A.3 Derivati finanziari di copertura OTC: valori nozionali, fair value lordo positivo e negativo per controparti

ATTIVITÀ SOTTOSTANTI	Controparti centrali	Banche	Altre società finanziarie	Altri soggetti
Contratti non rientranti in accordi di compensazione				
1) TITOLI DI DEBITO E TASSI D'INTERESSE				
- valore nozionale	X	584	-	-
- fair value positivo	X	-	-	-
- fair value negativo	X	23	-	-
2) TITOLI DI CAPITALE E INDICI AZIONARI				
- valore nozionale	X	-	-	-
- fair value positivo	X	-	-	-
- fair value negativo	X	-	-	-
3) VALUTE E ORO				
- valore nozionale	X	-	-	-
- fair value positivo	X	-	-	-
- fair value negativo	X	-	-	-
4) MERCI				
- valore nozionale	X	-	-	-
- fair value positivo	X	-	-	-
- fair value negativo	X	-	-	-
5) ALTRI				
- valore nozionale	X	-	-	-
- fair value positivo	X	-	-	-
- fair value negativo	X	-	-	-

ATTIVITÀ SOTTOSTANTI	Controparti centrali	Banche	Altre società finanziarie	Altri soggetti
Contratti rientranti in accordi di compensazione				
1) TITOLI DI DEBITO E TASSI D'INTERESSE				
- valore nozionale	-	-	-	-
- fair value positivo	-	-	-	-
- fair value negativo	-	-	-	-
2) TITOLI DI CAPITALE E INDICI AZIONARI				
- valore nozionale	-	-	-	-
- fair value positivo	-	-	-	-
- fair value negativo	-	-	-	-
3) VALUTE E ORO				
- valore nozionale	-	-	-	-
- fair value positivo	-	-	-	-
- fair value negativo	-	-	-	-
4) MERCI				
- valore nozionale	-	-	-	-
- fair value positivo	-	-	-	-
- fair value negativo	-	-	-	-
5) ALTRI				
- valore nozionale	-	-	-	-
- fair value positivo	-	-	-	-
- fair value negativo	-	-	-	-

A.4 Vita residua dei derivati finanziari di copertura OTC: valori nozionali

SOTTOSTANTI/ VITA RESIDUA	Fino ad 1 anno	Oltre 1 anno e fino a 5 anni	Oltre 5 anni	Totale
A.1 Derivati finanziari su titoli di debito e tassi di interesse	43	183	359	584
A.2 Derivati finanziari su titoli di capitale ed indici azionari	-	-	-	-
A.3 Derivati finanziari su valute ed oro	-	-	-	-
A.4 Derivati finanziari su merci	-	-	-	-
A.5 Altri derivati finanziari	-	-	-	-
Totale 31/12/2021	43	183	359	584
Totale 31/12/2020	41	178	406	625

B. Derivati creditizi di copertura

La sezione non è compilata in quanto la Banca non detiene derivati creditizi.

B.1 Derivati creditizi di copertura: valori nozionali di fine periodo

B.2 Derivati creditizi di copertura: fair value lordo positivo e negativo – ripartizione per prodotti

B.3 Derivati creditizi di copertura OTC: valori nozionali, fair value lordo positivo e negativo per controparti

B.4 Vita residua dei derivati creditizi di copertura OTC: valori nozionali

C. Strumenti non derivati di copertura

C.1 Strumenti di copertura diversi dai derivati: ripartizione per portafoglio contabile e tipologia di copertura.

La nostra banca si avvalsa della possibilità, prevista in sede di prima applicazione dell'IFRS9, di utilizzare in tema di "hedge accounting" le regole previste dallo IAS 39, di conseguenza le sottostanti tabelle non sono rappresentate.

D. Strumenti coperti

D.1 Coperture del fair value

D.2 Copertura dei flussi finanziari e degli investimenti esteri

E. Effetti delle operazioni di copertura a patrimonio netto

E.1 Riconciliazione delle componenti di patrimonio netto

La Banca non pone in essere operazioni di copertura ascrivibili a tale fattispecie.

In ogni caso la Banca si è dotata dei necessari presidi organizzativi per una gestione consapevole delle operazioni di copertura e dei rischi connessi mediante l'adozione della Policy di Hedge Accounting di Gruppo.

3.3 ALTRE INFORMAZIONI SUGLI STRUMENTI DERIVATI DI NEGOZIAZIONE E DI COPERTURA

A. Derivati finanziari e creditizi

A.1 Derivati finanziari e creditizi OTC: fair value netti per controparti

	Controparti centrali	Banche	Altre società finanziarie	Altri soggetti
A. DERIVATI FINANZIARI				
1) Titoli di debito e tassi d'interesse				
- valore nozionale	-	584	-	-
- fair value netto positivo	-	-	-	-
- fair value netto negativo	-	23	-	-
2) Titoli di capitale e indici azionari				
- valore nozionale	-	-	-	-
- fair value netto positivo	-	-	-	-
- fair value netto negativo	-	-	-	-
3) Valute e oro				
- valore nozionale	-	132	-	132
- fair value netto positivo	-	-	-	1
- fair value netto negativo	-	-	-	-
4) Merci				
- valore nozionale	-	-	-	-
- fair value netto positivo	-	-	-	-
- fair value netto negativo	-	-	-	-
5) Altri				
- valore nozionale	-	-	-	-
- fair value netto positivo	-	-	-	-
- fair value netto negativo	-	-	-	-
B. DERIVATI CREDITIZI				
1) Acquisto protezione				
- valore nozionale	-	-	-	-
- fair value netto positivo	-	-	-	-
- fair value netto negativo	-	-	-	-
2) Vendita protezione				
- valore nozionale	-	-	-	-
- fair value netto positivo	-	-	-	-
- fair value netto negativo	-	-	-	-

SEZIONE 4 – RISCHIO DI LIQUIDITÀ

Informazioni di natura qualitativa

A. ASPETTI GENERALI, PROCESSI DI GESTIONE E METODI DI MISURAZIONE DEL RISCHIO DI LIQUIDITÀ

Si definisce rischio di liquidità la possibilità che la Banca non riesca a mantenere i propri impegni di pagamento a causa dell'incapacità di reperire nuovi fondi e/o di vendere proprie attività sul mercato (*funding liquidity risk*), ovvero di essere costretta a sostenere costi molto alti per far fronte a tali impegni (*market liquidity risk*). Il *funding liquidity risk*, a sua volta, può essere distinto tra: (i) *mismatching liquidity risk*, consistente nel rischio connesso al differente profilo temporale delle entrate e delle uscite di cassa determinato dal disallineamento delle scadenze delle attività e delle passività finanziarie di (e fuori) bilancio; (ii) *contingency liquidity risk*, ossia il rischio che eventi inattesi possano richiedere un ammontare di disponibilità liquide maggiore di quello stimato come necessario e (iii) *margin calls liquidity risk*, ossia il rischio che la Banca, a fronte di variazioni avverse del fair value degli strumenti finanziari, sia contrattualmente chiamata a ripristinare i margini di riferimento mediante *collateral*/margini per cassa.

A tale proposito si evidenzia che il Regolamento Delegato della Commissione Europea (UE) n. 61/2015 ha introdotto il Requisito di Copertura della Liquidità (*Liquidity Coverage Requirement - LCR*) per gli enti creditizi (nel seguito anche "RD-LCR"). L'LCR è una regola di breve termine volta a garantire la disponibilità da parte delle singole banche di attività liquide che consentano la sopravvivenza delle stesse nel breve/brevissimo termine in caso di stress acuto, senza ricorrere al mercato. L'indicatore compara le attività liquide a disposizione della Banca con i deflussi di cassa netti (differenza tra deflussi e afflussi lordi) attesi su un orizzonte temporale di trenta giorni, quest'ultimi sviluppati tenendo conto di uno scenario di stress predefinito. L'RD-LCR è entrato in vigore il 1° ottobre 2015 e, dopo una introduzione graduale a partire dal 1° gennaio 2018 deve essere rispettato un requisito del 100%. L'RD-LCR integra e, in parte, modifica quanto previsto in materia dal Regolamento (UE) n. 575/2013 (CRR) che prevede esclusivamente obblighi di natura segnalatica.

Il rischio di liquidità può essere generato da diversi fattori sia interni, sia esterni alla Banca. Le fonti del rischio di liquidità possono, pertanto, essere distinte nelle seguenti macro-categorie:

- endogene: rappresentate da eventi negativi specifici della Banca (ad es. deterioramento del merito creditizio della Banca e perdita di fiducia da parte dei creditori);
- esogene: quando l'origine del rischio è riconducibile ad eventi negativi non direttamente controllabili da parte della Banca (crisi politiche, crisi finanziarie, eventi catastrofici, etc.) che determinano situazioni di tensione di liquidità sui mercati;
- combinazioni delle precedenti.

L'identificazione dei fattori da cui viene generato il rischio di liquidità si realizza attraverso:

- l'analisi della distribuzione temporale dei flussi di cassa delle attività e delle passività finanziarie nonché delle operazioni fuori bilancio;
- l'individuazione:
 - delle poste che non presentano una scadenza definita (poste a vista e a revoca);
 - degli strumenti finanziari che incorporano componenti opzionali (espliciti o implicite) che possono modificare l'entità e/o la distribuzione temporale dei flussi di cassa (ad esempio, opzioni di rimborso anticipato);
 - degli strumenti finanziari che per natura determinano flussi di cassa variabili in funzione dell'andamento di specifici sottostanti (ad esempio, strumenti derivati);
- l'analisi del livello di *seniority* degli strumenti finanziari.

I processi in cui il rischio di liquidità della Banca si origina sono rappresentati principalmente dai processi della Finanza/Tesoreria, della Raccolta e del Credito.

La regolamentazione interna sulla gestione del rischio di liquidità risponde ai requisiti previsti dalle disposizioni di vigilanza e garantisce la coerenza tra le misurazioni gestionali e quelle regolamentari.

La Banca adotta un sistema di governo e gestione del rischio di liquidità che, in conformità alle disposizioni delle Autorità di Vigilanza e sulla base degli indirizzi definiti dal Consiglio di Amministrazione, persegue gli obiettivi di:

- disporre di liquidità in qualsiasi momento e, quindi, di rimanere nella condizione di far fronte ai propri impegni di pagamento in situazioni sia di normale corso degli affari, sia di stress;
- finanziare le proprie attività alle migliori condizioni di mercato correnti e prospettiche.

A tal fine, nella sua funzione di organo di supervisione strategica, il Consiglio di Amministrazione della Banca definisce le strategie, politiche, responsabilità, processi, obiettivi di rischio, soglie di tolleranza e limiti all'esposizione al rischio di liquidità (operativa e strutturale), nonché strumenti per la gestione del rischio liquidità – connessi all'appartenenza al Gruppo Bancario Cooperativo - formalizzando la propria normativa interna in materia di governo e di gestione del rischio di liquidità.

La liquidità della Banca è gestita dalla Direzione Finanza conformemente ai citati indirizzi strategici. A tal fine essa si avvale delle previsioni di impegno rilevate tramite le procedure interne ove reperire informazioni su fabbisogni e disponibilità di liquidità di tipo previsionale. Sono definiti i presidi organizzativi del rischio di liquidità in termini di controlli di linea e attività in capo alle funzioni di controllo di II e III livello. Il controllo del rischio di liquidità è di competenza della Direzione Risk Management, ed è finalizzato a verificare la disponibilità di riserve di liquidità sufficienti ad assicurare la solvibilità nel breve termine e la diversificazione delle fonti di finanziamento nonché, al tempo stesso, il mantenimento di un sostanziale equilibrio fra le scadenze di impieghi e raccolta nel medio/lungo termine.

La Banca intende perseguire un duplice obiettivo:

- la gestione della liquidità operativa finalizzata a verificare la capacità della Banca di far fronte agli impegni di pagamento per cassa, previsti e imprevisi, di breve termine (fino a 12 mesi);
- la gestione della liquidità strutturale volte a mantenere un adeguato rapporto tra passività complessive e attività a medio/lungo termine (oltre i 12 mesi).

La Banca ha strutturato il presidio della liquidità operativa di breve periodo su due livelli:

- il primo livello prevede il presidio giornaliero della posizione di tesoreria;
- il secondo livello prevede il presidio mensile della complessiva posizione di liquidità operativa.

Con riferimento al presidio mensile della complessiva posizione di liquidità operativa la Banca utilizza la reportistica di analisi prodotta periodicamente.

La misurazione e il monitoraggio mensile della posizione di liquidità operativa avvengono attraverso:

- l'indicatore LCR, per la posizione di liquidità a 30 giorni, così come determinato sulla base di quanto prescritto dal RD-LCR e trasmesso (secondo lo schema elaborato dall'EBA) su base mensile all'autorità di vigilanza;
- la propria posizione di liquidità mediante l'indicatore *time to survival*, volto a misurare la capacità di coprire lo sbilancio di liquidità generato dall'operatività inerziale delle poste di bilancio;
- un set di indicatori sintetici finalizzati ad evidenziare vulnerabilità nella posizione di liquidità della Banca in riferimento al grado di concentrazione degli impieghi e della raccolta verso le principali controparti;
- l'analisi del livello di *asset encumbrance* e quantificazione delle attività prontamente monetizzabili.

In particolare, per quanto concerne la concentrazione delle fonti di provvista alla data di riferimento del presente bilancio l'incidenza della raccolta dalle prime 10 controparti (privati e imprese non finanziarie) sul totale della raccolta della Banca da clientela risulta pari a 2,99 %.

L'esposizione della Banca a flussi di cassa in uscita inattesi riguardano principalmente:

- le poste che non presentano una scadenza definita (in primis conti correnti passivi e depositi liberi);
- le passività a scadenza (certificati di deposito, depositi vincolati) che, su richiesta del depositante, possono essere rimborsate anticipatamente;
- le obbligazioni di propria emissione, per le quali la Banca opera al fine di garantirne la liquidità sul mercato secondario;
- gli impegni di scambio di garanzie reali derivanti dagli accordi di marginazione relativi all'operatività in derivati OTC;
- i margini disponibili sulle linee di credito concesse.

Con riferimento alla gestione della liquidità strutturale la Banca utilizza la reportistica di analisi disponibile mensilmente.

L'indicatore *net stable funding ratio*, costituito dal rapporto fra le fonti di provvista stabili e le attività a medio-lungo termine, viene rilevato mensilmente da, fonte segnaletica e da fonte gestionale e con applicazione delle percentuali previste dal Regolamento UE 2019/876 (CRR2) a partire dalla data del 30 giugno 2021.

Ai fini di valutare la propria vulnerabilità alle situazioni di tensione di liquidità eccezionali ma plausibili, la Banca calcola e monitora l'indicatore LCR così come determinato sulla base di quanto prescritto dall'RD-LCR e trasmesso (secondo lo schema elaborato dall'EBA) su base mensile all'Autorità di Vigilanza. Periodicamente sono inoltre condotte delle prove

di stress di scenario. Questi ultimi, condotti secondo un approccio che mira a peggiorare le percentuali applicate alle voci più significative facendo riferimento ad una metodologia di carattere normativo, contemplano due scenari di crisi di liquidità, di mercato/sistemica, e specifica della singola banca. In particolare, la Banca effettua l'analisi di stress estendendo lo scenario contemplato dalla regolamentazione dell'LCR, con l'obiettivo di valutare l'impatto di prove di carico aggiuntive.

A partire dal 2020 è stato introdotto anche uno scenario aggiuntivo legato alla crisi pandemica, che prevede la riduzione delle componenti di afflusso rispetto a quelle standard per tenere conto dell'effetto delle moratorie.

Le risultanze delle analisi effettuate vengono documentate mensilmente alla Direzione, al Responsabile Finanza e all'Ufficio Pianificazione. Il posizionamento della Banca relativamente alla liquidità operativa e strutturale viene altresì rendicontato con frequenza trimestrale al Consiglio di Amministrazione.

Inoltre, sono stati individuati degli indicatori di preallarme di crisi, sistemica/di mercato, ossia un insieme di rilevazioni di natura qualitativa e quantitativa utili per l'individuazione di segnali che evidenzino un potenziale incremento dell'esposizione al rischio di liquidità. Tali indicatori rappresentano, unitariamente ai risultati derivanti dalla misurazione del rischio di liquidità, un elemento informativo importante per l'attivazione delle misure di attenuazione del rischio di liquidità.

Sul tema del *Contingency Funding Plan* (nel seguito anche "CFP"), ossia di procedure organizzative e operative da attivare per fronteggiare situazioni di allerta o crisi di liquidità, è opportuno evidenziare che la gestione è stata accentrata presso la Capogruppo; ne consegue che a fronte di eventuali criticità sul profilo della liquidità riscontrate a livello di singole banche appartenenti al Gruppo, è la Capogruppo che interviene utilizzando le risorse a disposizione dell'intero Gruppo. Il CFP si attiva dunque solo nel caso in cui emerga una problematica a livello di valori consolidati del Gruppo Cassa Centrale. Nel CFP del Gruppo sono definiti gli stati di non ordinaria operatività ed i processi e strumenti per la relativa attivazione/gestione (ruoli e responsabilità degli organi e delle unità organizzative aziendali coinvolti, indicatori di preallarme di crisi sistemica e specifica, procedure di monitoraggio e di attivazione degli stati di non ordinaria operatività, strategie e strumenti di gestione delle crisi).

La Banca, tradizionalmente, ha registrato una consistente disponibilità di risorse liquide in virtù della composizione del proprio *buffer* di liquidità, formato prevalentemente da strumenti finanziari di alta qualità ed *eligible* per operazioni di rifinanziamento con l'Eurosistema.

Alla data di riferimento del bilancio, l'importo delle riserve di liquidità libere, intese come attività liquide di elevata qualità calcolate ai fini del calcolo del *Liquidity Coverage Ratio* (LCR), si è attestato a 463 milioni di Euro.

Il ricorso al rifinanziamento presso la BCE o presso la Capogruppo in operazioni assimilabili ammonta a 483 milioni di Euro ed è rappresentato prevalentemente da raccolta riveniente dalla partecipazione alle operazioni di prestito denominate *Targeted Longer Term Refinancing Operations* (TLTRO).

Informazioni di natura quantitativa

1. Distribuzione temporale per durata residua contrattuale delle attività e passività finanziarie

Euro

VOCI/ SCAGLIONI TEMPORALI	A vista	Da oltre 1 giorno a 7 giorni	Da oltre 7 giorni a 15 giorni	Da oltre 15 giorni a 1 mese	Da oltre 1 mese fino 3 mesi
A. ATTIVITÀ PER CASSA	122.617	2.435	4.764	8.983	37.518
A.1 Titoli di Stato	46	-	431	-	3.750
A.2 Altri titoli di debito	-	-	42	215	372
A.3 Quote OICR	6.692	-	-	-	-
A.4 Finanziamenti	115.879	2.435	4.291	8.768	33.397
- Banche	68.185	-	-	-	-
- Clientela	47.694	2.435	4.291	8.768	33.397
B. PASSIVITÀ PER CASSA	1.451.040	1.063	6.454	2.991	3.486
B.1 Depositi e conti correnti	1.450.688	-	19	14	59
- Banche	231	-	-	-	-
- Clientela	1.450.457	-	19	14	59
B.2 Titoli di debito	2	1.063	6.435	2.977	3.426
B.3 Altre passività	350	-	-	-	-
C. OPERAZIONI "FUORI BILANCIO"					
C.1 Derivati finanziari con scambio di capitale					
- Posizioni lunghe	-	-	-	89	44
- Posizioni corte	-	-	-	89	44
C.2 Derivati finanziari senza scambio di capitale					
- Posizioni lunghe	-	-	-	-	-
- Posizioni corte	-	-	-	-	-
C.3 Depositi e finanziamenti da ricevere					
- Posizioni lunghe	-	-	-	-	-
- Posizioni corte	-	-	-	-	-
C.4 Impegni a erogare fondi					
- Posizioni lunghe	12.833	-	-	-	-
- Posizioni corte	12.833	-	-	-	-
C.5 Garanzie finanziarie rilasciate	-	-	-	-	-
C.6 Garanzie finanziarie ricevute	-	-	-	-	-
C.7 Derivati creditizi con scambio di capitale					
- Posizioni lunghe	-	-	-	-	-
- Posizioni corte	-	-	-	-	-
C.8 Derivati creditizi senza scambio di capitale					
- Posizioni lunghe	-	-	-	-	-
- Posizioni corte	-	-	-	-	-

VOCI/ SCAGLIONI TEMPORALI	Da oltre 3 mesi fino a 6 mesi	Da oltre 6 mesi fino a 1 anno	Da oltre 1 anno fino a 5 anni	Oltre 5 anni	Durata Indeterminata
A. ATTIVITÀ PER CASSA	81.947	117.044	981.671	755.756	14.655
A.1 Titoli di Stato	39.561	32.320	552.662	258.894	-
A.2 Altri titoli di debito	155	388	19.270	51.550	-
A.3 Quote OICR	-	-	-	-	-
A.4 Finanziamenti	42.231	84.336	409.739	445.312	14.655
- Banche	3.211	3.878	-	4.239	14.559
- Clientela	39.021	80.458	409.739	441.073	96
B. PASSIVITÀ PER CASSA	16.173	72.165	493.236	1.309	-
B.1 Depositi e conti correnti	254	20.619	2.721	-	-
- Banche	-	-	-	-	-
- Clientela	254	20.619	2.721	-	-
B.2 Titoli di debito	15.878	11.517	44.827	-	-
B.3 Altre passività	41	40.028	445.689	1.309	-
C. OPERAZIONI "FUORI BILANCIO"					
C.1 Derivati finanziari con scambio di capitale					
- Posizioni lunghe	-	-	-	-	-
- Posizioni corte	-	-	-	-	-
C.2 Derivati finanziari senza scambio di capitale					
- Posizioni lunghe	-	-	-	-	-
- Posizioni corte	3	4	-	-	-
C.3 Depositi e finanziamenti da ricevere					
- Posizioni lunghe	-	-	-	-	-
- Posizioni corte	-	-	-	-	-
C.4 Impegni irrevocabili a erogare fondi					
- Posizioni lunghe	-	-	-	-	-
- Posizioni corte	-	-	-	-	-
C.5 Garanzie finanziarie rilasciate	-	-	-	-	-
C.6 Garanzie finanziarie ricevute	-	-	-	-	-
C.7 Derivati creditizi con scambio di capitale					
- Posizioni lunghe	-	-	-	-	-
- Posizioni corte	-	-	-	-	-
C.8 Derivati creditizi senza scambio di capitale					
- Posizioni lunghe	-	-	-	-	-
- Posizioni corte	-	-	-	-	-

Altre Valute

VOCI/ SCAGLIONI TEMPORALI	A vista	Da oltre 1 giorno a 7 giorni	Da oltre 7 giorni a 15 giorni	Da oltre 15 giorni a 1 mese	Da oltre 1 mese fino 3 mesi
A. ATTIVITÀ PER CASSA	3.414	-	-	16	22
A.1 Titoli di Stato	-	-	-	-	-
A.2 Altri titoli di debito	-	-	-	-	-
A.3 Quote OICR	-	-	-	-	-
A.4 Finanziamenti	3.414	-	-	16	22
- Banche	3.414	-	-	-	-
- Clientela	-	-	-	16	22
B. PASSIVITÀ PER CASSA	3.265	-	-	-	22
B.1 Depositi e conti correnti	3.265	-	-	-	22
- Banche	16	-	-	-	22
- Clientela	3.249	-	-	-	-
B.2 Titoli di debito	-	-	-	-	-
B.3 Altre passività	-	-	-	-	-
C. OPERAZIONI "FUORI BILANCIO"					
C.1 Derivati finanziari con scambio di capitale					
- Posizioni lunghe	-	-	-	88	44
- Posizioni corte	-	-	-	88	44
C.2 Derivati finanziari senza scambio di capitale					
- Posizioni lunghe	-	-	-	-	-
- Posizioni corte	-	-	-	-	-
C.3 Depositi e finanziamenti da ricevere					
- Posizioni lunghe	-	-	-	-	-
- Posizioni corte	-	-	-	-	-
C.4 Impegni a erogare fondi					
- Posizioni lunghe	-	-	-	-	-
- Posizioni corte	-	-	-	-	-
C.5 Garanzie finanziarie rilasciate	-	-	-	-	-
C.6 Garanzie finanziarie ricevute	-	-	-	-	-
C.7 Derivati creditizi con scambio di capitale					
- Posizioni lunghe	-	-	-	-	-
- Posizioni corte	-	-	-	-	-
C.8 Derivati creditizi senza scambio di capitale					
- Posizioni lunghe	-	-	-	-	-
- Posizioni corte	-	-	-	-	-

VOCI/ SCAGLIONI TEMPORALI	Da oltre 3 mesi fino a 6 mesi	Da oltre 6 mesi fino a 1 anno	Da oltre 1 anno fino a 5 anni	Oltre 5 anni	Durata Indeterminata
A. ATTIVITÀ PER CASSA	-	-	-	-	-
A.1 Titoli di Stato	-	-	-	-	-
A.2 Altri titoli di debito	-	-	-	-	-
A.3 Quote OICR	-	-	-	-	-
A.4 Finanziamenti	-	-	-	-	-
- Banche	-	-	-	-	-
- Clientela	-	-	-	-	-
B. PASSIVITÀ PER CASSA	-	-	-	-	-
B.1 Depositi e conti correnti	-	-	-	-	-
- Banche	-	-	-	-	-
- Clientela	-	-	-	-	-
B.2 Titoli di debito	-	-	-	-	-
B.3 Altre passività	-	-	-	-	-
C. OPERAZIONI "FUORI BILANCIO"					
C.1 Derivati finanziari con scambio di capitale					
- Posizioni lunghe	-	-	-	-	-
- Posizioni corte	-	-	-	-	-
C.2 Derivati finanziari senza scambio di capitale					
- Posizioni lunghe	-	-	-	-	-
- Posizioni corte	-	-	-	-	-
C.3 Depositi e finanziamenti da ricevere					
- Posizioni lunghe	-	-	-	-	-
- Posizioni corte	-	-	-	-	-
C.4 Impegni irrevocabili a erogare fondi					
- Posizioni lunghe	-	-	-	-	-
- Posizioni corte	-	-	-	-	-
C.5 Garanzie finanziarie rilasciate	-	-	-	-	-
C.6 Garanzie finanziarie ricevute	-	-	-	-	-
C.7 Derivati creditizi con scambio di capitale					
- Posizioni lunghe	-	-	-	-	-
- Posizioni corte	-	-	-	-	-
C.8 Derivati creditizi senza scambio di capitale					
- Posizioni lunghe	-	-	-	-	-
- Posizioni corte	-	-	-	-	-

OPERAZIONI DI AUTOCARTOLARIZZAZIONE

• Operazione BCC SME Finance 1

Con il proposito di incrementare l'ammontare di attività finanziarie eligible per le operazioni di rifinanziamento con l'Eurosistema e, quindi, di rafforzare la propria posizione di liquidità, la Banca ha posto in essere, nel corso dell'esercizio 2012, una operazione di cartolarizzazione *multi-originator* con il supporto di Cassa Centrale Banca S.p.A.

L'operazione, denominata BCC SME Finance 1, ha previsto l'emissione di titoli *senior* in unica *tranche* da parte della società veicolo BCC SME Finance 1 S.r.l., per un importo complessivo pari a 1 miliardo e 533 milioni di Euro.

L'operazione, inoltre, ha previsto il contestuale riacquisto da parte delle banche *originator* del complesso delle passività emesse dalla società veicolo. La Banca ha, pertanto, sottoscritto il 4,52 % di tali passività, pari a euro 48,5 milioni per titoli *senior* e ad euro 20,8 milioni per titoli *junior*, corrispondente alla quota parte delle passività emesse dal veicolo riferita al complesso delle attività da essa cedute.

Nel corso dei diversi esercizi i titoli ABS sottoscritti nell'ambito della citata cartolarizzazione sono stati inseriti nel pool di titoli a garanzia di operazioni di finanziamento dirette e indirette con la Banca Centrale Europea.

Alla data di bilancio i titoli sottoscritti, complessivamente delle due banche, sono posti a garanzia di operazioni di finanziamento garantite da titoli per nominali 5.556 mila euro, che al netto dei relativi haircut, generano liquidità per 5.155 mila euro.

L'operazione di cartolarizzazione che è stata finalizzata il 10 agosto 2012, ha previsto la cessione di mutui in bonis erogati a piccole e medie imprese da parte di 27 Banche di Credito Cooperativo e di Mediocredito Trentino Alto Adige S.p.A. ad una società veicolo appositamente costituita.

SEZIONE 5 – RISCHI OPERATIVI

Informazioni di natura qualitativa

A. ASPETTI GENERALI, PROCESSI DI GESTIONE E METODI DI MISURAZIONE DEL RISCHIO OPERATIVO

Il rischio operativo, così come definito dalla regolamentazione prudenziale, è il rischio di subire perdite derivanti dall'inadeguatezza o dalla disfunzione di procedure, risorse umane e sistemi interni, oppure da eventi esogeni.

Tale definizione include il rischio legale (ovvero il rischio di subire perdite derivanti da violazioni di leggi o regolamenti, da responsabilità contrattuale o extra-contrattuale ovvero da altre controversie), ma non considera quello di reputazione e quello strategico.

Il rischio operativo si riferisce, dunque, a diverse tipologie di eventi che non sono singolarmente rilevanti e che vengono quantificati congiuntamente per l'intera categoria di rischio.

Il rischio operativo, connaturato nell'esercizio dell'attività bancaria, è generato trasversalmente da tutti i processi aziendali. In generale, le principali fonti di manifestazione del rischio operativo sono riconducibili alle frodi interne, alle frodi esterne, ai rapporti di impiego e sicurezza sul lavoro, agli obblighi professionali verso i clienti ovvero alla natura o caratteristiche dei prodotti, ai danni da eventi esterni e alla disfunzione dei sistemi informatici e a carenze nel trattamento delle operazioni o nella gestione dei processi, nonché perdite dovute alle relazioni con controparti commerciali e fornitori.

Nell'ambito dei rischi operativi, risultano significative le seguenti sottocategorie di rischio, enucleate dalle stesse disposizioni di vigilanza:

- il rischio informatico, ossia il rischio di incorrere in perdite economiche, di reputazione e di quote di mercato in relazione all'utilizzo di tecnologia dell'informazione e della comunicazione (*Information and Communication Technology – ICT*);
- il rischio di esternalizzazione, ossia il rischio legato alla scelta di esternalizzare a terzi fornitori lo svolgimento di una o più attività aziendali.

In quanto rischio trasversale rispetto ai processi, il rischio operativo trova i presidi di controllo e di attenuazione nella disciplina in vigore (regolamenti, disposizioni attuative, deleghe), che opera soprattutto in ottica preventiva. Sulla base di tale disciplina sono poi impostati specifici controlli di linea a verifica ed ulteriore presidio di tale tipologia di rischio.

La disciplina in vigore è trasferita anche nelle procedure informatiche con l'obiettivo di presidiare, nel continuo, la corretta attribuzione delle abilitazioni ed il rispetto delle segregazioni funzionali in coerenza con i ruoli.

Disciplina e controlli di linea sono regolamentati dal Consiglio di Amministrazione, attuati dalla direzione e aggiornati, ordinariamente, dai responsabili specialistici.

Con riferimento ai presidi organizzativi, poi, assume rilevanza l'istituzione della funzione di conformità (Compliance), deputata al presidio ed al controllo del rispetto delle norme e che fornisce un supporto nella prevenzione e gestione del rischio di incorrere in sanzioni giudiziarie o amministrative, di riportare perdite rilevanti conseguenti alla violazione di normativa esterna (leggi o regolamenti) o interna (statuto, codici di condotta, codici di autodisciplina).

Sono, inoltre, previsti controlli di secondo livello inerenti alle verifiche sui rischi connessi alla gestione del sistema informativo e all'operatività dei dipendenti.

Il processo di gestione del rischio operativo si articola nelle seguenti fasi:

- identificazione e valutazione, che comprende le attività di rilevazione, raccolta e classificazione delle informazioni quantitative e qualitative relative al rischio operativo; tali rischi sono costantemente e chiaramente identificati, segnalati e riportati ai vertici aziendali;
- misurazione, che comprende l'attività di determinazione dell'esposizione al rischio operativo effettuata sulla base delle informazioni raccolte nella fase di identificazione;
- monitoraggio e controllo, che comprende le attività concernenti il regolare monitoraggio del profilo del rischio operativo e dell'esposizione a perdite rilevanti, attraverso la previsione di un regolare flusso informativo che promuova una gestione attiva del rischio;
- gestione del rischio, che comprende le attività finalizzate al contenimento del rischio operativo coerentemente con la propensione al rischio stabilito, attuate intervenendo su fattori di rischio significativi o attraverso il loro trasferimento, tramite l'utilizzo di coperture assicurative o altri strumenti;
- reporting, attività volta alla predisposizione di informazioni da trasmettere agli organi aziendali (ivi compresi quelli di controllo) e a tutte le strutture aziendali coinvolte, in merito ai rischi assunti o assumibili.

Nel corso dell'esercizio la Banca ha implementato un *framework* per la rilevazione degli eventi di perdita operativa e dei relativi effetti economici.

Vi sono, infine, i controlli di terzo livello, effettuati dalla Direzione Internal Audit che periodicamente esamina la funzionalità del sistema dei controlli nell'ambito dei vari processi aziendali.

Nell'ambito del complessivo *assessment*, con specifico riferimento alla componente di rischio legata all'esternalizzazione di processi/attività aziendali si evidenzia che la Banca si avvale, in via prevalente dei servizi offerti dalla Capogruppo e dalle sue società strumentali. Queste circostanze costituiscono una mitigazione dei rischi assunti dalla Banca nell'esternalizzazione di funzioni di controllo od operative importanti.

Con riguardo a tutti i profili di esternalizzazione in essere, sono state attivate le modalità atte ad accertare il corretto svolgimento delle attività da parte del fornitore predisponendo, in funzione delle diverse tipologie, differenti livelli di protezione contrattuale e di controllo con riguardo all'elenco delle esternalizzazioni di funzioni operative importanti e di funzioni aziendali di controllo.

La Banca mantiene internamente la competenza richiesta per controllare efficacemente le funzioni operative importanti esternalizzate (nel seguito anche "FOI") e per gestire i rischi connessi con l'esternalizzazione, inclusi quelli derivanti da potenziali conflitti di interessi del fornitore di servizi. In tale ambito, è stato individuato all'interno dell'organizzazione, un referente interno per ciascuna delle attività esternalizzate, dotato di adeguati requisiti di professionalità, responsabile del controllo del livello dei servizi prestati dall'*outsourcer* e sanciti nei rispettivi contratti di esternalizzazione e dell'informativa agli organi aziendali sullo stato e l'andamento delle funzioni esternalizzate.

Con riferimento alla misurazione regolamentare del requisito prudenziale a fronte dei rischi operativi, la Banca, in considerazione dei propri profili organizzativi, operativi e dimensionali, ha deliberato l'applicazione del metodo base (*Basic Indicator Approach – BIA*).

Sulla base di tale metodologia, il requisito patrimoniale a fronte dei rischi operativi viene misurato applicando il coefficiente regolamentare del 15% alla media delle ultime tre osservazioni su base annuale di un indicatore del volume di operatività aziendale (c.d. indicatore rilevante, riferito alla situazione di fine esercizio).

Qualora da una delle osservazioni risulti che l'indicatore rilevante è negativo o nullo, non si tiene conto di questo dato nel calcolo della media triennale.

Rientra tra i presidi a mitigazione di tali rischi anche l'adozione di un Piano di continuità operativa e di emergenza volto a cautelare la Banca a fronte di eventi critici che possono inficiarne la piena operatività.

Per una più articolata valutazione dei rischi operativi, la banca utilizza un database per il censimento, la gestione e l'archiviazione degli eventi e perdite operative più significativi, anche potenziali; tale strumento informatico rappresenta uno sviluppo delle metodologie di valutazione del rischio ed è funzionale all'individuazione ed alla rimozione delle carenze di processo tali da determinare eventi negativi.

Gli eventi di rischio vengono raggruppati in sette classi omogenee definite Event Type (come da Regolamento UE n. 575/2013):

Frode interna: perdite dovute ad atti di frode, appropriazione indebita, aggiramento di statuti, leggi, regolamenti o politiche aziendali (esclusi gli episodi di discriminazione o mancata applicazione di condizioni paritarie), che coinvolgono almeno un membro interno dell'azienda;

Frode esterna: perdite dovute ad atti di frode, appropriazione indebita, aggiramento di statuti, leggi o politiche aziendali (esclusi gli episodi di discriminazione) perpetrati da parte di terzi;

Rapporto di impiego e sicurezza sul lavoro: perdite dovute ad azioni in contrasto con le leggi o i contratti in materia di lavoro, salute e sicurezza sul posto di lavoro, e al risarcimento per infortunio, per episodi di discriminazione o per mancata applicazione di condizioni paritarie;

Clientela, prodotti e prassi professionali: perdite dovute all'incapacità di realizzare gli impegni professionali con specifici clienti (compresi i requisiti fiduciari e di adeguata informazione sugli investimenti), oppure alla natura o alle caratteristiche tecniche del prodotto;

Danni da eventi esterni: perdite dovute al danneggiamento, distruzione o smarrimento di beni materiali, perdite umane ed altre perdite dovute a disastri naturali o altri eventi;

Interruzioni dell'operatività e disfunzioni dei sistemi: perdite dovute ad avarie e guasti nei sistemi e/o conseguenti interruzioni dell'operatività;

Esecuzione, consegna e gestione dei processi: perdite dovute a problemi nel perfezionamento delle transazioni o nella gestione del processo, e nelle relazioni con controparti commerciali e fornitori.

Informazioni di natura quantitativa

ANNO	Importo
Anno T	51.529
Anno T-1	47.777
Anno T-2	44.893
MEDIA INDICATORE RILEVANTE ULTIMI 3 ESERCIZI	48.066
REQUISITO PATRIMONIALE (15% DELLA MEDIA)	7.210

Con riferimento alle informazioni di natura quantitativa le tipologie di evento che nel periodo oggetto di analisi (esercizio 2021) hanno evidenziato una maggiore concentrazione delle perdite operative sono: "Clientela, prodotti e prassi professionali" (107 mila euro per un 56% del totale impatti economici rilevati), "Esecuzione, consegna e gestione dei processi" (43 mila euro per un 22% del totale impatti rilevati), "Interruzione dell'operatività e disfunzione dei sistemi" (40 mila euro per un 21% del totale impatti rilevati, totalmente ascrivibile al maggior sostentamento di oneri relativi al contrasto della pandemia da Covid-19 oltre a quanto preventivato in sede di budget annuale). Il totale delle perdite operative registrate nel corso del 2021, al netto di eventuali rilasci o utilizzo di fondi precedentemente accantonati, ammonta a 192 mila euro circa.

Ripartizione delle perdite operative contabilizzate nel 2021, suddivise per tipologia di evento



Rischio legale

Le Banche, nello svolgimento della propria attività possono essere coinvolte in contenziosi e procedimenti di natura legale. A fronte di tali contenziosi e procedimenti, sono stati appostati congrui accantonamenti in bilancio in base alla ricostruzione degli importi potenzialmente a rischio, alla valutazione della rischiosità effettuata in funzione del grado di "probabilità" e/o "possibilità" così come definiti dal Principio Contabile IAS 37 e tenendo conto della più consolidata giurisprudenza in merito. Pertanto, per quanto non sia possibile prevederne con certezza l'esito finale, si ritiene che l'eventuale risultato sfavorevole di detti procedimenti non avrebbe, sia singolarmente che complessivamente, un effetto negativo rilevante sulla situazione finanziaria ed economica della Banca. Per informazioni maggiormente dettagliate si rimanda a quanto riportato nella Parte B, Sezione 10 – Fondi per rischi e oneri.

PARTE F

Informazioni sul patrimonio

Il Presidente del Consiglio di Amministrazione



Il Direttore Generale



Il Responsabile Contabile



SEZIONE 1 – IL PATRIMONIO DELL'IMPRESA

Informazioni di natura qualitativa

Il patrimonio costituisce il principale presidio a fronte dei rischi aziendali connessi all'attività della Banca. Rappresenta un fondamentale parametro di riferimento per le valutazioni di solvibilità, condotte dalle autorità di vigilanza e dal mercato, e costituisce il miglior elemento per un'efficace gestione, sia in chiave strategica che di operatività corrente, in quanto elemento finanziario in grado di assorbire le possibili perdite prodotte dall'esposizione della Banca a tutti i rischi assunti. Inoltre, assume un ruolo rilevante anche in termini di garanzia nei confronti dei depositanti e dei creditori in generale.

Gli organismi di Vigilanza internazionali e locali hanno stabilito a tal fine, prescrizioni rigorose per la determinazione del patrimonio regolamentare e dei requisiti patrimoniali minimi che gli enti creditizi sono tenuti a rispettare.

Il patrimonio al quale la Banca fa riferimento è quello definito dal Regolamento UE n.575/2013 (CRR) nella nozione dei Fondi Propri e si articola nelle seguenti componenti:

- capitale di classe 1 (Tier 1 - T1), costituito dal capitale primario di classe 1 (Common Equity Tier 1 – CET 1) e dal capitale aggiuntivo di classe 1 (Additional Tier 1 – AT1);
- capitale di classe 2 (Tier 2 – T2).

In esso, particolare rilievo è rappresentato da:

- una politica attenta di distribuzione degli utili, che in ottemperanza alle disposizioni del settore, comportano un accantonamento rilevante alle riserve di utili da parte della Banca;
- una gestione oculata degli investimenti, che tiene conto della rischiosità delle controparti;
- un eventuale piano di rafforzamento patrimoniale tramite emissioni di strumenti di capitale e titoli subordinati.

Tutto ciò, viene perseguito nell'ambito del rispetto dell'adeguatezza patrimoniale determinando il livello di capitale interno necessario a fronteggiare i rischi assunti, in ottica attuale e prospettica, nonché in situazioni di stress, e tenendo conto degli obiettivi e delle strategie aziendali nei contesti in cui la Banca opera. Tali valutazioni vengono effettuate annualmente in concomitanza della definizione degli obiettivi di budget e all'occorrenza, in vista di operazioni di carattere straordinario che interessano l'istituto.

Almeno trimestralmente, inoltre, viene verificato il rispetto dei requisiti patrimoniali minimi, previsti dalle disposizioni pro tempore vigenti, di cui all' art. 92 del CRR.

Alla data di riferimento del presente bilancio, la Banca presenta:

- un rapporto tra capitale primario di classe 1 - CET1 - ed attività di rischio ponderate (CET 1 ratio) pari al 21,06 %;
- un rapporto tra capitale di classe 1 ed attività di rischio ponderate (coefficiente di capitale di classe 1 – Tier 1 ratio) pari al 21,06%;
- un rapporto tra fondi propri ed attività di rischio ponderate (coefficiente di capitale totale) pari al 21,10%.

La consistenza dei fondi propri risulta pienamente capiente su tutti e tre i livelli vincolanti di capitale e adeguata alla copertura del *Capital Conservation Buffer*.

La Banca ha redatto e manutiene il proprio *Recovery Plan* in linea con le previsioni regolamentari in materia e in coerenza con il *Risk Appetite Framework* adottato.

Informazioni di natura quantitativa

B.1 Patrimonio dell'impresa: composizione

VOCI DEL PATRIMONIO NETTO	Importo 31/12/2021	Importo 31/12/2020
1. Capitale	195	195
2. Sovrapprezzi di emissione	114	92
3. Riserve	137.563	136.112
- di utili	140.160	139.121
a) legale	155.961	154.510
b) statutaria	-	-
c) azioni proprie	-	-
d) altre	(15.801)	(15.390)
- altre	(2.597)	(3.009)
4. Strumenti di capitale	-	-
5. (Azioni proprie)	-	-
6. Riserve da valutazione:	(598)	1.166
- Titoli di capitale designati al fair value con impatto sulla redditività complessiva	(1.060)	(799)
- Coperture di titoli di capitale designati al fair value con impatto sulla redditività complessiva	-	-
- Attività finanziarie (diverse dai titoli di capitale) valutate al fair value con impatto sulla redditività complessiva	689	2.234
- Attività materiali	-	-
- Attività immateriali	-	-
- Copertura di investimenti esteri	-	-
- Copertura dei flussi finanziari	-	-
- Strumenti di copertura [elementi non designati]	-	-
- Differenze di cambio	-	-
- Attività non correnti e gruppi di attività in via di dismissione	-	-
- Passività finanziarie designate al fair value con impatto a conto economico (variazioni del proprio merito creditizio)	-	-
- Utili (perdite) attuariali relativi a piani previdenziali a benefici definiti	(258)	(300)
- Quote delle riserve da valutazione relative alle partecipate valutate al patrimonio netto	-	-
- Leggi speciali di rivalutazione	31	31
7. Utile (perdita) d'esercizio	5.463	1.754
Totale	142.737	139.319

B.2 Riserve da valutazione delle attività finanziarie valutate al fair value con impatto sulla redditività complessiva: composizione

ATTIVITÀ/VALORI	Totale 31/12/2021		Totale 31/12/2020	
	Riserva positiva	Riserva negativa	Riserva positiva	Riserva negativa
1. Titoli di debito	1.620	(932)	2.238	(4)
2. Titoli di capitale	23	(1.083)	107	(906)
3. Finanziamenti	-	-	-	-
Totale	1.643	(2.015)	2.345	(910)

B.3 Riserve da valutazione delle attività finanziarie valutate al fair value con impatto sulla redditività complessiva: variazioni annue

	Titoli di debito	Titoli di capitale	Finanziamenti
1. ESISTENZE INIZIALI	2.234	(799)	-
2. VARIAZIONI POSITIVE	3.784	92	-
2.1 Incrementi di Fair Value	2.184	14	-
2.2 Rettifiche di valore per rischio di credito	44	X	-
2.3 Rigiro a conto economico di riserve negative da realizzo	4	X	-
2.4 Trasferimenti ad altre componenti di patrimonio netto (titoli di capitale)	-	-	-
2.5 Altre Variazioni	1.552	78	-
3. VARIAZIONI NEGATIVE	5.329	354	-
3.1 Riduzioni di Fair Value	2.444	247	-
3.2 Riprese di valore per rischio di credito	40	-	-
3.3 Rigiro a conto economico da riserve positivo: da realizzo	2.059	X	-
3.4 Trasferimenti ad altre componenti di patrimonio netto (titoli di capitale)	-	-	-
3.5 Altre Variazioni	786	106	-
4. RIMANENZE FINALI	689	(1.060)	-

B.4 Riserve da valutazione relative a piani a benefici definiti: variazioni annue

VOCI DI BILANCIO	31/12/2021	31/12/2020
1. ESISTENZE INIZIALI	(300)	(144)
2. VARIAZIONI POSITIVE	52	39
2.1 Utili attuariali relativi a piani previdenziali a benefici definiti	52	26
2.2 Altre variazioni	-	13
2.3 Operazioni di aggregazione aziendale	-	-
3. VARIAZIONI NEGATIVE	(10)	(195)
3.1 Perdite attuariali relative a piani previdenziali a benefici definiti	-	-
3.2 Altre variazioni	(10)	(13)
3.3 Operazioni di aggregazione aziendale	-	(182)
4. RIMANENZE FINALI	(258)	(300)

SEZIONE 2 – I FONDI PROPRI E I COEFFICIENTI DI VIGILANZA

In merito al contenuto della presente sezione, si fa rinvio all'informativa sui fondi propri e sull'adeguatezza patrimoniale contenuta nell'informativa al pubblico ("Terzo Pilastro"), predisposta su base consolidata dalla Capogruppo Cassa Centrale Banca Credito Cooperativo Italiano S.p.A. ai sensi del Regolamento (UE) n. 575/2013 del 26 giugno 2013 (CRR).


PARTE G

Operazioni di aggregazione riguardanti imprese o rami d'azienda

Presidente del Consiglio di Amministrazione



Il Direttore Generale



Il Responsabile Contabile



SEZIONE 1 – OPERAZIONI REALIZZATE DURANTE L'ESERCIZIO

Nel corso dell'esercizio la Banca non ha effettuato operazioni di aggregazione di imprese o rami d'azienda, come disciplinate ai sensi dell'IFRS 3, e neanche operazioni di aggregazione con soggetti sottoposti a comune controllo (cd. "Business combination between entities under common control").

SEZIONE 2 – OPERAZIONI REALIZZATE DOPO LA CHIUSURA DELL'ESERCIZIO

Successivamente alla chiusura dell'esercizio 2021 e fino alla data di approvazione del progetto di bilancio da parte del Consiglio di Amministrazione la Banca non ha perfezionato operazioni di aggregazioni di imprese o rami d'azienda, come disciplinate ai sensi dell'IFRS 3, e neanche operazioni di aggregazione con soggetti sottoposti a comune controllo (cd. business combination between entities under common control).


SEZIONE 3 - RETTIFICHE RETROSPETTIVE

Nel corso dell'esercizio 2021 non sono state rilevate rettifiche relative ad aggregazioni aziendali verificatesi nello stesso esercizio o in esercizi precedenti.

PARTE H

Operazioni con parti correlate

Il Presidente del Consiglio di Amministrazione



Il Direttore Generale



Il Responsabile Contabile



La Banca, nel rispetto delle procedure previste dalla normativa di settore, ha adottato il "Regolamento di Gruppo per la gestione delle operazioni con soggetti collegati".

Il predetto Regolamento, che tiene conto di quanto previsto dalla Circolare di Banca d'Italia n. 263 del 27 dicembre 2006 e successivi aggiornamenti, ha lo scopo di disciplinare l'individuazione, l'approvazione e l'esecuzione delle Operazioni con Soggetti Collegati poste in essere dalla Capogruppo, dalle Banche Affiliate e dalle Società del Gruppo, nonché gli assetti organizzativi e il sistema dei controlli interni di cui il Gruppo si dota al fine di preservare l'integrità dei processi decisionali nelle Operazioni con Soggetti Collegati, garantendo il costante rispetto dei limiti prudenziali e delle procedure deliberative stabiliti dalla predetta Circolare di Banca d'Italia.

Ai fini più strettamente contabili rilevano altresì le disposizioni dello "IAS 24 – Informativa di bilancio sulle operazioni con parti correlate" per le quali la Banca ha recepito le indicazioni fornite a livello di Gruppo Cassa Centrale in tema di individuazione del relativo perimetro.

Più in dettaglio, nell'ambito della normativa interna del Gruppo Cassa Centrale, vengono identificate come parti correlate:

Persone fisiche:

- 1) dirigenti con responsabilità strategiche (compresi gli Amministratori) dell'entità che redige il bilancio:
 - dirigenti con responsabilità strategiche sono i soggetti che hanno il potere e la responsabilità, direttamente o indirettamente, della pianificazione, della direzione e del controllo delle attività della Società;
- 2) i familiari stretti dei "dirigenti con responsabilità strategiche":
 - si considerano familiari stretti di una persona quei familiari che ci si attende possano influenzare, o essere influenzati, da tale persona nei loro rapporti con l'entità, tra cui:
 - i figli e il coniuge (anche se legalmente separato) o il convivente di quella persona;
 - i figli del coniuge o del convivente di quella persona;
 - i soggetti a carico di quella persona o a carico del coniuge o del convivente di quella persona;
 - i fratelli, le sorelle, i genitori, i nonni e i nipoti – anche se non conviventi - di quella persona.
- 3) persona che ha influenza notevole sulla entità che redige il bilancio.

Persone giuridiche:

- 1) entità che ha influenza notevole sulla entità che redige il bilancio;
- 2) entità su cui una persona identificata al punto precedente (Persone fisiche) ha un'influenza significativa o è uno dei dirigenti con responsabilità strategiche della stessa (o di una sua controllante);
- 3) entità che ha il controllo o il controllo congiunto dell'entità che redige il bilancio;
- 4) entità controllata o controllata congiuntamente da uno dei soggetti di cui al punto precedente (Persone fisiche);
- 5) le società/BCC appartenenti al Gruppo Cassa Centrale (controllate ed a controllo congiunto diretto e/o indiretto);
- 6) le società collegate e le joint venture nonché le loro controllate;
- 7) entità che è una joint venture di una terza entità e l'entità che redige il bilancio è una collegata della terza entità;
- 8) i piani per benefici successivi alla fine del rapporto di lavoro a favore dei dipendenti del Gruppo o di un'entità correlata.

1. Informazioni sui compensi dei dirigenti con responsabilità strategiche

I dirigenti con responsabilità strategiche sono i soggetti che hanno il potere e la responsabilità, direttamente o indirettamente, della pianificazione, della direzione e del controllo delle attività della Società.

Rientrano tra questi soggetti:

Il Direttore Generale, il Vice Direttore Generale, componenti del Consiglio di Amministrazione, i Sindaci e i dirigenti che riportano direttamente al Consiglio di Amministrazione o al Direttore Generale.

La tabella che segue riporta, in ossequio a quanto richiesto dal par. 17 dello IAS 24, l'ammontare dei compensi corrisposti nell'esercizio ai componenti degli Organi di Amministrazione e Controllo nonché i compensi relativi agli altri dirigenti con responsabilità strategiche che rientrano nella nozione di "parte correlata".

	ORGANI DI AMMINISTRAZ.		ORGANI DI CONTROLLO		ALTRI MANAGERS		TOTALE AL 31/12/2021	
	Importo di Competenza	Importo corrisposto	Importo di Competenza	Importo corrisposto	Importo di Competenza	Importo corrisposto	Importo di Competenza	Importo corrisposto
Salari e altri benefici a breve termine	360	251	90	81	354	354	804	686
Benefici successivi al rapporto di lavoro (previdenziali, assicurazioni, ecc)	75	71	12	12	129	129	217	213
Altri benefici a lungo termine	-	-	-	-	-	-	-	-
Indennità per la cessazione del rapporto di lavoro	-	-	-	-	-	-	-	-
Pagamenti in azioni	-	-	-	-	-	-	-	-
Totale	435	322	102	93	484	484	1.021	899

2. Informazioni sulle transazioni con parti correlate

La tabella che segue riporta le informazioni sui rapporti patrimoniali ed economici intercorsi nel periodo di riferimento con le parti correlate.

	Attivo	Passivo	Garanzie rilasciate	Garanzie ricevute	Ricavi	Costi
Capogruppo	113.204	484.288	0	56.000	7.555	1.989
Controllate	966	777	0	0	2.387	3.225
Collegate	791	0	0	0	13	0
Amministratori e Dirigenti	644	847	48	0	11	2
Altre parti correlate	4.558	2.390	3.539	10.926	1.031	4
Totale	120.162	488.302	3.586	66.926	10.997	5.219

Si precisa che le "Altre parti correlate" includono gli stretti familiari degli Amministratori, dei Sindaci e degli altri Dirigenti con responsabilità strategica, nonché le società controllate, sottoposte a controllo congiunto e collegate dei medesimi soggetti o dei loro stretti familiari.

Le operazioni con parti correlate non hanno una incidenza significativa sulla situazione patrimoniale e finanziaria, sul risultato economico e sui flussi finanziari della Banca.

Nel corso dell'esercizio non risultano rettifiche di valore analitiche o perdite per crediti verso parti correlate. Sui crediti verso parti correlate è stata applicata unicamente la svalutazione collettiva come previsto dall'IFRS 9.

I rapporti e le operazioni intercorse con le parti correlate sono riconducibili all'ordinaria attività di credito e di servizio, e si sono normalmente sviluppati nel corso dell'esercizio in funzione delle esigenze od utilità contingenti, nell'interesse comune delle parti. Le condizioni applicate ai singoli rapporti ed alle operazioni con tali controparti non si discostano da quelle correnti di mercato, ovvero sono allineate, qualora ne ricorrano i presupposti, alle condizioni applicate al personale dipendente.

Di seguito sono espone le tipologie di operazioni di maggior rilievo effettuate nell'anno con parti correlate (IAS 24 par. 21):

- acquisto di beni e servizi con la Capogruppo e società ad essa collegate per circa 2.785 mila euro;
- concessione di finanziamenti per 2.775 mila euro;

Informazioni sui corrispettivi per la revisione legale dei conti

In ottemperanza a quanto previsto dall'art. 2427, 1° comma, n. 16-bis del codice civile si riepilogano di seguito i corrispettivi spettanti per l'esercizio 2021, alla Federazione Trentina della Cooperazione - Divisione Vigilanza per l'incarico di revisione legale dei conti a norma degli artt. 14 e 16 del Decreto Legislativo 27 gennaio 2010, n. 39, come disposto dalla Legge Regionale 9 luglio 2008, n.5.

Tipologia di servizi	Soggetto che ha prestato il servizio: Società di revisione/revisore legale	ammontare dei corrispettivi
Corrispettivi di competenza per la revisione legale dei conti	Federazione Trentina della Cooperazione "Divisione Vigilanza".	67

Sono stati inoltre erogati corrispettivi inerenti a prestazioni di altri servizi resi per:

- Federazione Trentina della Cooperazione - Divisione Vigilanza per 11 mila euro;
- KPMG SPA per 19 mila euro;

ALTRE INFORMAZIONI – SOCIETÀ CHE ESERCITA ATTIVITÀ DI DIREZIONE E COORDINAMENTO

Denominazione della Capogruppo

Cassa Centrale Banca – Credito Cooperativo Italiano S.p.A., Sede legale Via G. Segantini, 5 – 38122 Trento (TN)

Dati economici e patrimoniali

Ai sensi dell'art. 2497 bis c.c., vengono esposti i dati essenziali dell'ultimo bilancio approvato (chiuso al 31.12.2020) dalla controllante.

(Importi in milioni di Euro)	31/12/2020	31/12/2019	Variazione	Variazione %
ATTIVO				
Cassa e disponibilità liquide	614	555	59	10,6%
Esposizioni verso banche	2.671	1.166	1.505	129,1%
Esposizioni verso clientela	43.633	41.230	2.403	5,8%
<i>di cui al fair value</i>	288	286	2	0,7%
Attività finanziarie	36.813	26.689	10.124	37,9%
Partecipazioni	75	89	(14)	(15,7%)
Attività materiali e immateriali	1.352	1.353	(1)	(0,1%)
Attività fiscali	849	872	(23)	(2,6%)
Altre voci dell'attivo	790	851	(61)	(7,2%)
Totale attivo	86.797	72.805	13.992	19,2%
PASSIVO				
Debiti verso banche	17.438	7.474	9.964	133,3%
Raccolta diretta	60.435	56.669	3.766	6,6%
- <i>Debiti verso la clientela</i>	55.447	50.055	5.392	10,8%
- <i>Titoli in circolazione</i>	4.988	6.614	(1.626)	(24,6%)
Altre passività finanziarie	81	101	(20)	(19,8%)
Fondi (Rischi, oneri e personale)	469	386	83	21,5%
Passività fiscali	81	80	1	1,3%
Altre voci del passivo	1.572	1.611	(39)	(2,4%)
Totale passività	80.076	66.321	13.755	20,7%
Patrimonio di pertinenza di terzi	1	4	(3)	(75,0%)
Patrimonio netto del gruppo	6.721	6.480	241	3,7%
Patrimonio netto consolidato	6.722	6.484	238	3,7%
Totale passivo e netto	86.797	72.805	13.992	19,2%

(Importi in milioni di Euro)	31/12/2020	31/12/2019	Variazione	Variazione %
Margine di interesse	1.245	1.179	66	5,6%
Commissioni nette	657	644	13	2,0%
Dividendi	2	3	(1)	(33,3%)
Ricavi netti dell'attività di negoziazione	359	177	182	102,8%
Margine di intermediazione	2.263	2.003	260	13,0%
Rettifiche/riprese di valore nette	(616)	(313)	(303)	96,8%
Risultato della gestione finanziaria	1.647	1.690	(43)	(2,5%)
Oneri di gestione *	(1.556)	(1.575)	19	(1,2%)
Accantonamenti netti ai fondi per rischi e oneri	(56)	(20)	(36)	n.s.
Altri proventi (oneri)	235	222	13	5,9%
Rettifiche di valore dell'avviamento e delle altre attività intangibili	-	(27)	27	(100,0%)
Utile (Perdita) dalla cessione di investimenti e partecipazioni	-	(5)	5	(100,0%)
Risultato corrente lordo	270	285	(15)	(5,3%)
Imposte sul reddito	(25)	(60)	35	(58,3%)
Utile (Perdita) d'esercizio di pertinenza di terzi	-	(4)	4	(100,0%)
Risultato netto di pertinenza della Capogruppo	245	221	24	10,9%

PARTE I

Accordi di pagamento basati su propri strumenti patrimoniali

Il Presidente del Consiglio di Amministrazione



Il Direttore Generale



Il Responsabile Contabile



La presente sezione non viene compilata in quanto la Banca non ha in essere accordi di pagamento basati su propri strumenti patrimoniali.

PARTE I

Informativa di settore

Il Presidente del Consiglio di Amministrazione



Il Direttore Generale



Il Responsabile Contabile



La Banca, non essendo quotata o emittente titoli diffusi, non è tenuta alla compilazione dell'informativa di settore di cui all'IFRS 8.

PARTE M

Informativa sul *leasing*

Il Presidente del Consiglio di Amministrazione



Il Direttore Generale



Il Responsabile Contabile



SEZIONE 1 – LOCATARIO

Informazioni qualitative

L'IFRS 16 ha uniformato, in capo al locatario, il trattamento contabile dei leasing operativi e finanziari, imponendo al locatario di rilevare:

- nella situazione patrimoniale-finanziaria: i) una passività di natura finanziaria, che rappresenta il valore attuale dei canoni futuri che la società è impegnata a pagare a fronte del contratto di locazione, e ii) un'attività che rappresenta il "diritto d'uso" del bene oggetto di locazione;
- nel Conto Economico: i) gli oneri finanziari connessi alla summenzionata passività finanziaria e ii) gli ammortamenti connessi al summenzionato "diritto d'uso".

Il locatario rileva nel Conto Economico gli interessi derivanti dalla passività per leasing e gli ammortamenti del diritto d'uso. Il diritto d'uso è ammortizzato sulla durata effettiva del contratto sottostante.

Nell'ambito degli aspetti contabili evidenziati, la Banca ha in essere principalmente contratti di leasing relativi ad immobili.

Le scelte applicate dalla Banca

Le scelte operate dalla Banca in materia di IFRS 16 sono del tutto coerenti con quelle applicate dall'intero Gruppo Cassa Centrale.

Più in dettaglio, la Banca adotta l'IFRS 16 avvalendosi dell'approccio prospettico semplificato, che prevede l'iscrizione di una passività per leasing pari al valore attuale dei canoni di locazione futuri e di un diritto d'uso di pari importo. Tale approccio non comporta pertanto un impatto sul patrimonio netto.

La Banca, adottando l'espedito pratico di cui al Paragrafo 6 del principio IFRS 16, esclude dal perimetro di applicazione (i) i contratti con vita utile residua alla data di prima applicazione inferiore a 12 mesi e (ii) i contratti aventi ad oggetto beni di valore inferiore a euro 5.000. Con riferimento a queste due fattispecie, i canoni di locazione sono stati registrati tra i costi operativi nel Conto Economico. La Banca applica l'IFRS 16 anche agli embedded leases, ovvero ai contratti di natura diversa dalla locazione/leasing/noleggio i quali contengono sostanzialmente locazioni, leasing o noleggi a lungo termine.

Tasso di attualizzazione

La Banca, in applicazione del principio IFRS 16, utilizza il tasso medio ponderato della raccolta a scadenza.

Durata del contratto

La durata del contratto corrisponde al periodo non annullabile nel quale la singola società è soggetta ad una obbligazione verso il locatore e ha il diritto all'utilizzo della cosa locata. Fanno parte della durata del contratto:

- i periodi coperti dall'opzione di proroga del leasing, se il locatario ha la ragionevole certezza di esercitare l'opzione;
e
- i periodi coperti dall'opzione di risoluzione del leasing, se il locatario ha la ragionevole certezza di non esercitare l'opzione.

Non fanno parte della durata del contratto i periodi coperti da un'opzione a terminare il contratto bilaterale. In questi casi la durata del contratto è limitata al periodo di notifica per l'esercizio dell'opzione stessa.

Componenti di leasing e non leasing

La Banca ha valutato di separare le componenti di servizio da quelle di leasing. Le sole componenti di leasing partecipano alla definizione della passività per leasing, mentre le componenti di servizio mantengono lo stesso trattamento contabile degli altri costi operativi.

Informazioni quantitative

Tutte le informazioni di natura quantitativa relative ai diritti d'uso acquisiti con il leasing, ai debiti per leasing e alle relative componenti economiche, sono già state esposte nell'ambito di altre sezioni della presente Nota Integrativa.

Nello specifico:

- le informazioni sui diritti d'uso acquisiti con il leasing sono presenti nella "Parte B – Informazioni sullo Stato Patrimoniale, Attivo, Sezione 8 - Attività materiali;
- le informazioni sui debiti per leasing sono presenti nella "Parte B – Informazioni sullo Stato Patrimoniale, Passivo, Sezione 1 – Passività finanziarie valutate al costo ammortizzato";
- le informazioni sugli interessi passivi sui debiti per leasing e gli altri oneri connessi con i diritti d'uso acquisiti con il leasing, gli utili e le perdite derivanti da operazioni di vendita e retrolocazione e i proventi derivanti da operazioni di sub-leasing sono presenti nella "Parte C – Informazioni sul Conto Economico", nelle rispettive sezioni.

Si rimanda pertanto alle considerazioni esposte nelle parti informative sopra menzionate.

Con riferimento ai costi relativi al leasing a breve termine, contabilizzati secondo quanto previsto dal paragrafo 6 dell'IFRS 16, si rinvia a quanto esposto nella "Parte C – Informazioni sul Conto Economico".


SEZIONE 2 – LOCATORE

Si tratta di fattispecie non applicabile per la Banca.

Il Presidente del Consiglio di Amministrazione



Il Direttore Generale



Il Responsabile Contabile

